

UNIVERSIDAD POLITÉCNICA DEL GOLFO DE MÉXICO
Estado de Situación Financiera Detallado - LDF
Del 1 de Enero Al 30 de Septiembre de 2022
PESOS

Concepto	2022	31 de Diciembre de 2021	Concepto	2022	31 de Diciembre de 2021
ACTIVO			PASIVO		
Activo Circulante			Pasivo Circulante		
a. Efectivo y Equivalentes (a=a1+a2+a3+a4+a5+a6+a7)	10.557.678,39	9.775.655,15	a. Cuentas por Pagar a Corto Plazo (a=a1+a2+a3+a4+a5+a6+a7+a8+a9)	14.729.916,21	28.737.040,36
a1) Efectivo	30.000,00	5.000,00	a1) Servicios Personales por Pagar a Corto Plazo	901.716,72	1.535.883,45
a2) Bancos/Tesorería	10.527.678,39	9.770.655,15	a2) Proveedores por Pagar a Corto Plazo	1.045.988,56	3.880.206,68
a3) Bancos/Dependencias y Otros	0,00	0,00	a3) Contratistas por Obras Públicas por Pagar a Corto Plazo	0,00	0,00
a4) Inversiones Temporales (Hasta 3 Meses)	0,00	0,00	a4) Participaciones y Aportaciones por Pagar a Corto Plazo	0,00	0,00
a5) Fondos con Afectación Específica	0,00	0,00	a5) Transferencias Otorgadas por Pagar a Corto Plazo	24.876,81	24.876,81
a6) Depósitos de Fondos de Terceros en Garantía y/o Administración	0,00	0,00	a6) Intereses, Comisiones y Otros Gastos de la Deuda Pública por Pagar a Corto Plazo	0,00	0,00
a7) Otros Efectivos y Equivalentes	0,00	0,00	a7) Retenciones y Contribuciones por Pagar a Corto Plazo	7.906.150,67	8.474.639,50
b. Derechos a Recibir Efectivo o Equivalentes (b=b1+b2+b3+b4+b5+b6+b7)	4.294.965,39	17.688.575,00	a8) Devoluciones de la Ley de Ingresos por Pagar a Corto Plazo	42.820,35	71.873,12
b1) Inversiones Financieras de Corto Plazo	0,00	0,00	a9) Otras Cuentas por Pagar a Corto Plazo	4.808.363,10	14.749.560,80
b2) Cuentas por Cobrar a Corto Plazo	912.737,80	3.582.939,60	b. Documentos por Pagar a Corto Plazo (b=b1+b2+b3)	0,00	0,00
b3) Deudores Diversos por Cobrar a Corto Plazo	2.845.088,87	13.568.496,68	b1) Documentos Comerciales por Pagar a Corto Plazo	0,00	0,00
b4) Ingresos por Recuperar a Corto Plazo	33.282,98	33.282,98	b2) Documentos con Contratistas por Obras Públicas por Pagar a Corto Plazo	0,00	0,00
b5) Deudores por Anticipos de la Tesorería a Corto Plazo	503.855,74	503.855,74	b3) Otros Documentos por Pagar a Corto Plazo	0,00	0,00
b6) Préstamos Otorgados a Corto Plazo	0,00	0,00	c. Porción a Corto Plazo de la Deuda Pública a Largo Plazo (c=c1+c2)	0,00	0,00
b7) Otros Derechos a Recibir Efectivo o Equivalentes a Corto Plazo	0,00	0,00	c1) Porción a Corto Plazo de la Deuda Pública	0,00	0,00
c. Derechos a Recibir Bienes o Servicios (c=c1+c2+c3+c4+c5)	0,00	0,00	c2) Porción a Corto Plazo de Arrendamiento Financiero	0,00	0,00
c1) Anticipo a Proveedores por Adquisición de Bienes y Prestación de Servicios a Corto Plazo	0,00	0,00	d. Títulos y Valores a Corto Plazo	0,00	0,00
c2) Anticipo a Proveedores por Adquisición de Bienes Inmuebles y Muebles a Corto Plazo	0,00	0,00	e. Pasivos Diferidos a Corto Plazo (e=e1+e2+e3)	0,00	0,00
c3) Anticipo a Proveedores por Adquisición de Bienes Intangibles a Corto Plazo	0,00	0,00	e1) Ingresos Cobrados por Adelantado a Corto Plazo	0,00	0,00
c4) Anticipo a Contratistas por Obras Públicas a Corto Plazo	0,00	0,00	e2) Intereses Cobrados por Adelantado a Corto Plazo	0,00	0,00
c5) Otros Derechos a Recibir Bienes o Servicios a Corto Plazo	0,00	0,00	e3) Otros Pasivos Diferidos a Corto Plazo	0,00	0,00
d. Inventarios (d=d1+d2+d3+d4+d5)	0,00	0,00	f. Fondos y Bienes de Terceros en Garantía y/o Administración a Corto Plazo (f=f1+f2+f3+f4+f5+f6)	0,00	0,00
d1) Inventario de Mercancías para Venta	0,00	0,00	f1) Fondos en Garantía a Corto Plazo	0,00	0,00
d2) Inventario de Mercancías Terminadas	0,00	0,00	f2) Fondos en Administración a Corto Plazo	0,00	0,00
d3) Inventario de Mercancías en Proceso de Elaboración	0,00	0,00	f3) Fondos Contingentes a Corto Plazo	0,00	0,00

UNIVERSIDAD POLITÉCNICA DEL GOLFO DE MÉXICO
Estado de Situación Financiera Detallado - LDF
Del 1 de Enero Al 30 de Septiembre de 2022
PESOS

Concepto	2022	31 de Diciembre de 2021	Concepto	2022	31 de Diciembre de 2021
d4) Inventario de Materias Primas, Materiales y Suministros para Producción	0,00	0,00	f4) Fondos de Fideicomisos, Mandatos y Contratos Análogos a Corto Plazo	0,00	0,00
d5) Bienes en Tránsito	0,00	0,00	f5) Otros Fondos de Terceros en Garantía y/o Administración a Corto Plazo	0,00	0,00
e. Almacenes	269.321,78	484.885,98	f6) Valores y Bienes en Garantía a Corto Plazo	0,00	0,00
f. Estimación por Pérdida o Deterioro de Activos Circulantes (f=f1+f2)	0,00	0,00	g. Provisiones a Corto Plazo (g=g1+g2+g3)	0,00	0,00
f1) Estimaciones para Cuentas Incobrables por Derechos a Recibir Efectivo Oequivalentes	0,00	0,00	g1) Provisión para Demandas y Juicios a Corto Plazo	0,00	0,00
f2) Estimación por Deterioro de Inventarios	0,00	0,00	g2) Provisión para Contingencias a Corto Plazo	0,00	0,00
g. Otros Activos Circulantes (g=g1+g2+g3+g4)	0,00	0,00	g3) Otras Provisiones a Corto Plazo	0,00	0,00
g1) Valores en Garantía	0,00	0,00	h. Otros Pasivos a Corto Plazo (h=h1+h2+h3)	1.189.136,50	400.654,00
g2) Bienes en Garantía (Excluye Depósitos de Fondos)	0,00	0,00	h1) Ingresos por Clasificar	1.189.136,50	400.654,00
g3) Bienes Derivados de Embargos, Decomisos, Aseguramientos y Dación en Pago	0,00	0,00	h2) Recaudación por Participar	0,00	0,00
g4) Adquisición con Fondos de Terceros	0,00	0,00	h3) Otros Pasivos Circulantes	0,00	0,00
IA. Total de Activos Circulantes (IA = a + b + c + d + e + f + g)	15.121.965,56	27.949.116,13	IIA. Total de Pasivos Circulantes (IIA = a + b + c + d + e + f + g + h)	15.919.052,71	29.137.694,36
Activo no Circulante			Pasivo no Circulante		
a. Inversiones Financieras a Largo Plazo	0,00	0,00	a. Cuentas por Pagar a Largo Plazo	0,00	0,00
b. Derechos a Recibir Efectivo o Equivalentes a Largo Plazo	0,00	0,00	b. Documentos por Pagar a Largo Plazo	0,00	0,00
c. Bienes Inmuebles, Infraestructura y Construcciones en Proceso	148.356.384,93	105.401.557,43	c. Deuda Pública a Largo Plazo	0,00	0,00
d. Bienes Muebles	58.670.549,76	58.300.772,31	d. Pasivos Diferidos a Largo Plazo	0,00	0,00
e. Activos Intangibles	3.544.757,51	3.544.757,51	e. Fondos y Bienes de Terceros en Garantía y/o en Administración a Largo Plazo	0,00	0,00
f. Depreciación, Deterioro y Amortización Acumulada de Bienes	89.577.800,38	82.995.888,99	f. Provisiones a Largo Plazo	0,00	0,00
g. Activos Diferidos	0,00	0,00	IIB. Total de Pasivos No Circulantes (IIB = a + b + c + d + e + f)	0,00	0,00
h. Estimación por Pérdida o Deterioro de Activos no Circulantes	0,00	0,00	II. Total del Pasivo (II = IIA + IIB)	15.919.052,71	29.137.694,36
i. Otros Activos no Circulantes	0,00	0,00	HACIENDA PÚBLICA/PATRIMONIO		
IB. Total de Activos No Circulantes (IB = a + b + c + d + e + f + g + h + i)	120.993.891,82	84.251.198,26	IIIA. Hacienda Pública/Patrimonio Contribuido (IIIA = a + b + c)	181.189.484,49	138.234.656,99
I. Total del Activo (I = IA + IB)	136.115.857,38	112.200.314,39	a. Aportaciones	28.417.644,83	28.417.644,83
			b. Donaciones de Capital	0,00	0,00
			c. Actualización de la Hacienda Pública/Patrimonio	152.771.839,66	109.817.012,16
			IIIB. Hacienda Pública/Patrimonio Generado (IIIB = a + b + c + d + e)	-60.992.679,82	-55.172.036,96
			a. Resultados del Ejercicio (Ahorro/ Desahorro)	-25.635,55	-6.227.665,69
			b. Resultados de Ejercicios Anteriores	-32.159.192,76	-24.272.944,53

UNIVERSIDAD POLITÉCNICA DEL GOLFO DE MÉXICO
Estado de Situación Financiera Detallado - LDF
Del 1 de Enero Al 30 de Septiembre de 2022
PESOS


Concepto	2022	31 de Diciembre de 2021	Concepto	2022	31 de Diciembre de 2021
			c. Revalúos	0,00	0,00
			d. Reservas	0,00	0,00
			e. Rectificaciones de Resultados de Ejercicios Anteriores	-28.807.851,51	-24.671.426,74
			IIIC. Exceso o Insuficiencia en la Actualización de la Hacienda Pública/Patrimonio (IIIC=a+b)	0,00	0,00
			a. Resultado por Posición Monetaria	0,00	0,00
			b. Resultado por Tenencia de Activos no Monetarios	0,00	0,00
			III. Total Hacienda Pública/Patrimonio (III = IIIA + IIIB + IIIC)	120.196.804,67	83.062.620,03
			IV. Total del Pasivo y Hacienda Pública/Patrimonio (IV = II + III)	136.115.857,38	112.200.314,39

AUTORIZÓ




MTRO. FRANCISCO JAVIER DE JESÚS MOLLINEDO
 MOLLINEDO
 RECTOR

Vo. Bo.




MGIP. BEATRIZ GUTIERREZ VÁZQUEZ
 SECRETARIA ADMINISTRATIVA

REVISÓ



LIC. ALEJANDRO UTRERA VIVEROS
 DIRECTOR DE FINANZAS

ELABORÓ



LIC. GERMÁN GERÓNIMO DE LA CRUZ
 JEFE DEL DEPTO. DE CONTABILIDAD


UNIVERSIDAD POLITÉCNICA DEL GOLFO DE MÉXICO
Informe Análítico de la Deuda Pública y Otros Pasivos - LDF
Del 1 de Enero Al 30 de Septiembre de 2022
(PESOS)


Denominación de la Deuda Pública y Otros Pasivos	Saldo al 31 de diciembre de 2022	Disposiciones del Periodo	Amortizaciones del Periodo	Revaluaciones, Reclasificaciones y Otros Ajustes	Saldo Final del Periodo	Pago de Intereses del Periodo	Pago de Comisiones y demás costos asociados durante el Periodo
1. Deuda Pública (1=A+B)	0,00	0,00	0,00	0,00	0,00	0,00	0,00
A. Corto Plazo (A=a1+a2+a3)	0,00	0,00	0,00	0,00	0,00	0,00	0,00
a1) Instituciones de Crédito	0,00	0,00	0,00	0,00	0,00	0,00	0,00
a2) Títulos y Valores	0,00	0,00	0,00	0,00	0,00	0,00	0,00
a3) Arrendamientos Financieros	0,00	0,00	0,00	0,00	0,00	0,00	0,00
B. Largo Plazo (B=b1+b2+b3)	0,00	0,00	0,00	0,00	0,00	0,00	0,00
b1) Instituciones de Crédito	0,00	0,00	0,00	0,00	0,00	0,00	0,00
b2) Títulos y Valores	0,00	0,00	0,00	0,00	0,00	0,00	0,00
b3) Arrendamientos Financieros	0,00	0,00	0,00	0,00	0,00	0,00	0,00
2. Otros Pasivos	29.137.694,36	68.083.708,42	54.865.066,77	0,00	15.919.052,71	0,00	0,00
3. Total de la Deuda Pública y Otros Pasivos (3=1+2)	0,00	0,00	0,00	0,00	0,00	0,00	0,00
4. Deuda Contingente 1 (informativo)	0,00	0,00	0,00	0,00	0,00	0,00	0,00
A. Deuda Contingente 1	0,00	0,00	0,00	0,00	0,00	0,00	0,00
B. Deuda Contingente 2	0,00	0,00	0,00	0,00	0,00	0,00	0,00
C. Deuda Contingente XX	0,00	0,00	0,00	0,00	0,00	0,00	0,00
5. Valor de Instrumentos Bono Cupón Cero 2 (Informativo)	0,00	0,00	0,00	0,00	0,00	0,00	0,00
A. Instrumento Bono Cupón Cero 1	0,00	0,00	0,00	0,00	0,00	0,00	0,00
B. Instrumento Bono Cupón Cero 2	0,00	0,00	0,00	0,00	0,00	0,00	0,00
C. Instrumento Bono Cupón Cero XX	0,00	0,00	0,00	0,00	0,00	0,00	0,00


Obligaciones a Corto Plazo	Monto Contratado	Plazo Pactado	Tasa de Interés	Comisiones y Cobras Relacionados	Tasa Efectiva
6. Obligaciones a Corto Plazo					
A. Crédito 1	0,00	0,00	0,00	0,00	0,00
B. Crédito 2	0,00	0,00	0,00	0,00	0,00
C. Crédito XX	0,00	0,00	0,00	0,00	0,00

AUTORIZO

 MTRO. FRANCISCO JAVIER DE JESÚS MOLLINEDO
 MOLLINEDO
 RECTOR

Vo. Bo.

 MGIP. BEATRIZ GUTIERREZ VÁZQUEZ
 SECRETARIA ADMINISTRATIVA


REMISO

 LIC. ALEJANDRO UTRERA VIVEROS
 DIRECTOR DE FINANZAS

ELABORO

 LIC. GERMAN GERÓNIMO DE LA CRUZ
 JEFE DEL DEPTO. DE CONTABILIDAD

UNIVERSIDAD POLITÉCNICA DEL GOLFO DE MÉXICO
Informe Analítico de Obligaciones Diferentes de Financiamientos – LDF
Del 1 de Enero Al 30 de Septiembre de 2022
(PESOS)


Denominación de la Deuda Pública y Otros Pasivos	Fecha del Contrato (d)	Fecha de inicio de operación del proyecto (e)	Fecha de vencimiento (f)	Monto de la inversión pactado (g)	Plazo pactado (h)	Monto promedio mensual del pago de la contraprestación (i)	Monto promedio mensual del pago de la contraprestación correspondiente al pago de inversión (j)	Monto pagado de la inversión al 2022 (k)	Monto pagado de la inversión actualizado al 2022 (l)	Saldo pendiente por pagar de la inversión al 2022 (m = g - l)
A. Asociaciones Público Privadas (APP's) (A=a+b+c+d)				0,00		0,00	0,00	0,00	0,00	0,00
a) APP 1				0,00	0	0,00	0,00	0,00	0,00	0,00
b) APP 2				0,00	0	0,00	0,00	0,00	0,00	0,00
c) APP 3				0,00	0	0,00	0,00	0,00	0,00	0,00
d) APP XX				0,00	0	0,00	0,00	0,00	0,00	0,00
B. Otros Instrumentos (B=a+b+c+d)				0,00		0,00	0,00	0,00	0,00	0,00
a) Otro Instrumento 1				0,00	0	0,00	0,00	0,00	0,00	0,00
b) Otro Instrumento 2				0,00	0	0,00	0,00	0,00	0,00	0,00
c) Otro Instrumento 3				0,00	0	0,00	0,00	0,00	0,00	0,00
d) Otro Instrumento XX				0,00	0	0,00	0,00	0,00	0,00	0,00
C. Total de Obligaciones Diferentes de Financiamiento (C=A+B)				0,00		0,00	0,00	0,00	0,00	0,00

AUTORIZÓ




MTRO. FRANCISCO JAVIER DE JESUS MOLLINEDO MOLLINEDO
DIRECTOR

Yo. Bo.




MGIP. BEATRIZ GUTIERREZ VÁZQUEZ
SECRETARIA ADMINISTRATIVA

REVISÓ



LIC. ALEJANDRO UTRERA VIVEROS
DIRECTOR DE FINANZAS

ELABORÓ



LIC. GERMÁN GERÓNIMO DE LA CRUZ
JEFE DEL DEPTO. DE CONTABILIDAD

UNIVERSIDAD POLITÉCNICA DEL GOLFO DE MÉXICO
Balance Presupuestario - LDF
Del 1 de Enero Al 30 de Septiembre de 2022
(PESOS)

Concepto	Estimado/ Aprobado	Devengado	Recaudado/ Pagado
A. Ingresos Totales (A = A1+A2+A3)	49.983.311,00	44.126.746,97	43.214.009,17
A1. Ingresos de Libre Disposición	32.717.031,00	29.134.953,18	28.222.215,38
A2. Transferencias Federales Etiquetadas	17.266.280,00	14.991.793,79	14.991.793,79
A3. Financiamiento Neto	0,00	0,00	0,00
B. Egresos Presupuestarios (B=B1+B2)	49.983.311,00	39.120.707,78	39.120.707,78
B1. Gasto no Etiquetado (sin incluir Amortización de la deuda pública)	32.717.031,00	26.241.973,38	26.241.973,38
B2. Gasto Etiquetado (sin incluir Amortización de la Deuda Pública)	17.266.280,00	12.878.734,40	12.878.734,40
C. Remanentes del Ejercicio Anterior (C=C1+C2)	0,00	0,00	0,00
C1. Remanentes de Ingresos de Libre Disposición aplicados en el periodo	0,00	0,00	0,00
C2. Remanentes de Transferencias Federales Etiquetadas aplicados en el periodo	0,00	0,00	0,00
I. Balance Presupuestario (I = A - B + C)	0,00	5.006.039,19	4.093.301,39
II. Balance Presupuestario sin Financiamiento Neto (II = I - A3)	0,00	5.006.039,19	4.093.301,39
III. Balance Presupuestario sin Financiamiento Neto y sin Remanentes del Ejercicio Anterior (III= II - C)	0,00	5.006.039,19	4.093.301,39

Concepto	Aprobado	Devengado	Pagado
E. Intereses, Comisiones y Gastos de la Deuda (E = E1+E2)	0,00	0,00	0,00
E1. Intereses, Comisiones y Gastos de la Deuda con Gasto No Etiquetado	0,00	0,00	0,00
E2. Intereses, Comisiones y Gastos de la Deuda con Gasto Etiquetado	0,00	0,00	0,00
IV. Balance Primario (IV = III + E)	0,00	5.006.039,19	4.093.301,39

Concepto	Estimado/ Aprobado	Devengado	Recaudado/ Pagado
F. Financiamiento (F = F1 + F2)	0,00	0,00	0,00
F1. Financiamiento con Fuente de Pago de Ingresos de Libre Disposición	0,00	0,00	0,00
F2. Financiamiento con Fuente de Pago de Transferencias Federales Etiquetadas	0,00	0,00	0,00
G. Amortización de la Deuda (G = G1 + G2)	0,00	0,00	0,00
G1. Amortización de la Deuda Pública con Gasto No Etiquetado	0,00	0,00	0,00
G2. Amortización de la Deuda Pública con Gasto Etiquetado	0,00	0,00	0,00
A3. Financiamiento Neto (A3 = F - G)	0,00	0,00	0,00


Concepto	Estimado/ Aprobado	Devengado	Recaudado/ Pagado
A1. Ingresos de Libre Disposición	32.717.031,00	29.134.953,18	28.222.215,38
A3.1 Financiamiento Neto con Fuente de Pago de Ingresos de Libre Disposición (A3.1 = F1 - G1)	0,00	0,00	0,00
F1. Financiamiento con Fuente de Pago de Ingresos de Libre Disposición	0,00	0,00	0,00
G1. Amortización de la Deuda Pública con Gasto No Etiquetado	0,00	0,00	0,00
B1. Gasto No Etiquetado (sin incluir Amortización de la Deuda Pública)	32.717.031,00	26.241.973,38	26.241.973,38
C1. Remanentes de Ingresos de Libre Disposición aplicados en el periodo	0,00	0,00	0,00
V. Balance Presupuestario de Recursos Disponibles (V = A1 + A3.1 - B1 + C1)	0,00	2.892.979,80	1.980.242,00
VI. Balance Presupuestario de Recursos Disponibles sin Financiamiento Neto (VI = V - A3.1)	0,00	2.892.979,80	1.980.242,00

Concepto	Estimado/ Aprobado	Devengado	Recaudado/ Pagado
A2. Transferencias Federales Etiquetadas	17.266.280,00	14.991.793,79	14.991.793,79

UNIVERSIDAD POLITÉCNICA DEL GOLFO DE MÉXICO
Balance Presupuestario - LDF
Del 1 de Enero Al 30 de Septiembre de 2022
(PESOS)


Concepto	Estimado/ Aprobado	Devengado	Recaudado/ Pagado
A3.2 Financiamiento Neto con Fuente de Pago de Transferencias Federales Etiquetadas (A3.2 = F2 -G2)	0,00	0,00	0,00
F2. Financiamiento con Fuente de Pago de Transferencias Federales Etiquetadas	0,00	0,00	0,00
G2. Amortización de la Deuda Pública con Gasto Etiquetado	0,00	0,00	0,00
B2. Gasto Etiquetado (sin incluir Amortización de la Deuda Pública)	17.266.280,00	12.878.734,40	12.878.734,40
C2. Remanentes de Transferencias Federales Etiquetadas aplicados en el periodo	0,00	0,00	0,00
VII. Balance Presupuestario de Recursos Etiquetados (VII = A2 + A3.2 - B2 + C2)	0,00	2.113.059,39	2.113.059,39
VIII. Balance Presupuestario de Recursos Etiquetados sin Financiamiento Neto (VIII = VII - A3.2)	0,00	2.113.059,39	2.113.059,39

AUTORIZO




MTRO. FRANCISCO JAVIER DE JESÚS
MOLLINEDO MOLLINEDO
RECTOR

Yo. Bo.




MGIP. BEATRIZ GUTIERREZ VÁZQUEZ
SECRETARÍA ADMINISTRATIVA

REVISÓ



LIC. ALEJANDRO UTRERA VIVEROS
DIRECTOR DE FINANZAS

ELABORÓ



LIC. GERMÁN GERÓNIMO DE LA CRUZ
JEFE DEL DEPTO. DE CONTABILIDAD



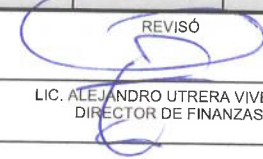

UNIVERSIDAD POLITÉCNICA DEL GOLFO DE MÉXICO
Estado Analítico de Ingresos Detallado - LDF
Del 1 de Enero Al 30 de Septiembre de 2022
(PESOS)

Concepto (c)	Ingreso					Diferencia (e)
	Estimado (d)	Ampliaciones/ Reducciones	Modificado	Devengado	Recaudado	
Ingresos de Libre Disposición	32,717,031.00	3,350,319.37	36,067,350.37	29,135,190.97	28,222,453.17	4,494,577.83
A. Impuestos	0.00	0.00	0.00	0.00	0.00	0.00
B. Cuotas y Aportaciones de Seguridad Social	0.00	0.00	0.00	0.00	0.00	0.00
C. Contribuciones de Mejoras	0.00	0.00	0.00	0.00	0.00	0.00
D. Derechos	8,717,031.00	0.00	8,717,031.00	7,215,078.89	7,215,078.89	1,501,952.11
E. Productos	0.00	1,144.27	1,144.27	1,144.27	1,144.27	-1,144.27
F. Aprovechamientos	0.00	1,908,463.10	1,908,463.10	1,908,463.10	1,908,463.10	-1,908,463.10
G. Ingresos por Venta de Bienes y Prestación de Servicios	0.00	0.00	0.00	0.00	0.00	0.00
H. Participaciones (H=h1+h2+h3+h4+h5+h6+h7+h8+h9+h10+h11)	24,000,000.00	1,440,712.00	25,440,712.00	20,010,504.71	19,097,766.91	4,902,233.09
h1) Fondo General de Participaciones	24,000,000.00	1,440,712.00	25,440,712.00	20,010,504.71	19,097,766.91	4,902,233.09
h2) Fondo de Fomento Municipal	0.00	0.00	0.00	0.00	0.00	0.00
h3) Fondo de Fiscalización y Recaudación	0.00	0.00	0.00	0.00	0.00	0.00
h4) Fondo de Compensación	0.00	0.00	0.00	0.00	0.00	0.00
h5) Fondo de Extracción de Hidrocarburos	0.00	0.00	0.00	0.00	0.00	0.00
h6) Impuesto Especial Sobre Producción y Servicios	0.00	0.00	0.00	0.00	0.00	0.00
h7) 0.136% de la Recaudación Federal Participable	0.00	0.00	0.00	0.00	0.00	0.00
h8) 3.17% Sobre Extracción de Petróleo	0.00	0.00	0.00	0.00	0.00	0.00
h9) Gasolinas y Diésel	0.00	0.00	0.00	0.00	0.00	0.00
h10) Fondo del Impuesto Sobre la Renta	0.00	0.00	0.00	0.00	0.00	0.00
h11) Fondo de Estabilización de los Ingresos de las Entidades Federativas	0.00	0.00	0.00	0.00	0.00	0.00
I. Incentivos Derivados de la Colaboración Fiscal (I=i1+i2+i3+i4+i5)	0.00	0.00	0.00	0.00	0.00	0.00
i1) Tenencia o Uso de Vehículos	0.00	0.00	0.00	0.00	0.00	0.00
i2) Fondo de Compensación ISAN	0.00	0.00	0.00	0.00	0.00	0.00
i3) Impuesto Sobre Automóviles Nuevos	0.00	0.00	0.00	0.00	0.00	0.00
i4) Fondo de Compensación de Repecos-Intermedios	0.00	0.00	0.00	0.00	0.00	0.00
i5) Otros Incentivos Económicos	0.00	0.00	0.00	0.00	0.00	0.00
J. Transferencias y Asignaciones	0.00	0.00	0.00	0.00	0.00	0.00
K. Convenios	0.00	0.00	0.00	0.00	0.00	0.00
k1) Otros Convenios y Subsidios	0.00	0.00	0.00	0.00	0.00	0.00
L. Otros Ingresos de Libre Disposición (L=l1+l2)	0.00	0.00	0.00	0.00	0.00	0.00
l1) Participaciones en Ingresos Locales	0.00	0.00	0.00	0.00	0.00	0.00
l2) Otros Ingresos de Libre Disposición	0.00	0.00	0.00	0.00	0.00	0.00
I. Total de Ingresos de Libre Disposición (I=A+B+C+D+E+F+G+H+I+J+K+L)	32,717,031.00	3,350,319.37	36,067,350.37	29,135,190.97	28,222,453.17	4,494,577.83
Ingresos Excedentes de Ingresos de Libre Disposición	0.00	0.00	0.00	0.00	0.00	0.00
Transferencias Federales Etiquetadas	17,266,280.00	1,440,712.00	18,706,992.00	14,991,556.00	14,991,556.00	2,274,724.00
A. Aportaciones (A=a1+a2+a3+a4+a5+a6+a7+a8)	17,266,280.00	1,440,712.00	18,706,992.00	14,991,556.00	14,991,556.00	2,274,724.00

UNIVERSIDAD POLITÉCNICA DEL GOLFO DE MÉXICO
Estado Analfítico de Ingresos Detallado - LDF
Del 1 de Enero Al 30 de Septiembre de 2022
(PESOS)

Concepto (c)	Ingreso					Diferencia (e)
	Estimado (d)	Ampliaciones/ Reducciones	Modificado	Devengado	Recaudado	
a1) Fondo de Aportaciones para la Nómina Educativa y Gasto Operativo	17,266,280.00	1,440,712.00	18,706,992.00	14,991,556.00	14,991,556.00	2,274,724.00
a2) Fondo de Aportaciones para los Servicios de Salud	0.00	0.00	0.00	0.00	0.00	0.00
a3) Fondo de Aportaciones para la Infraestructura Social	0.00	0.00	0.00	0.00	0.00	0.00
a4) Fondo de Aportaciones para el Fortalecimiento de los Municipios y de las Demarcaciones Territoriales del Distrito Federal	0.00	0.00	0.00	0.00	0.00	0.00
a5) Fondo de Aportaciones Múltiples	0.00	0.00	0.00	0.00	0.00	0.00
a6) Fondo de Aportaciones para la Educación Tecnológica y de Adultos	0.00	0.00	0.00	0.00	0.00	0.00
a7) Fondo de Aportaciones para la Seguridad Pública de los Estados y del Distrito Federal	0.00	0.00	0.00	0.00	0.00	0.00
a8) Fondo de Aportaciones para el Fortalecimiento de las Entidades Federativas	0.00	0.00	0.00	0.00	0.00	0.00
B. Convenios (B=b1+b2+b3+b4)	0.00	0.00	0.00	0.00	0.00	0.00
b1) Convenios de Protección Social en Salud	0.00	0.00	0.00	0.00	0.00	0.00
b2) Convenios de Descentralización	0.00	0.00	0.00	0.00	0.00	0.00
b3) Convenios de Reasignación	0.00	0.00	0.00	0.00	0.00	0.00
b4) Otros Convenios y Subsidios	0.00	0.00	0.00	0.00	0.00	0.00
C. Fondos Distintos de Aportaciones (C=c1+c2)	0.00	0.00	0.00	0.00	0.00	0.00
c1) Fondo para Entidades Federativas y Municipios Productores de Hidrocarburos	0.00	0.00	0.00	0.00	0.00	0.00
c2) Fondo Minero	0.00	0.00	0.00	0.00	0.00	0.00
D. Transferencias, Asignaciones, Subsidios y Subvenciones, y Pensiones y Jubilaciones	0.00	0.00	0.00	0.00	0.00	0.00
E. Otras Transferencias Federales Etiquetadas	0.00	0.00	0.00	0.00	0.00	0.00
II. Total de Transferencias Federales Etiquetadas (II = A + B + C + D + E)	17,266,280.00	1,440,712.00	18,706,992.00	14,991,556.00	14,991,556.00	2,274,724.00
III. Ingresos Derivados de Financiamientos (III = A)	0.00	0.00	0.00	0.00	0.00	0.00
A. Ingresos Derivados de Financiamientos	0.00	0.00	0.00	0.00	0.00	0.00
IV. Total de Ingresos (IV = I + II + III)	49,983,311.00	4,791,031.37	54,774,342.37	44,126,746.97	43,214,009.17	6,769,301.83
Datos Informativos	0.00	0.00	0.00	0.00	0.00	0.00
1. Ingresos Derivados de Financiamientos con Fuente de Pago de Ingresos de Libre Disposición	0.00	0.00	0.00	0.00	0.00	0.00
2. Ingresos Derivados de Financiamientos con Fuente de Pago de Transferencias Federales Etiquetadas	0.00	0.00	0.00	0.00	0.00	0.00
3. Ingresos Derivados de Financiamientos (3 = 1 + 2)	0.00	0.00	0.00	0.00	0.00	0.00

UNIVERSIDAD POLITÉCNICA DEL GOLFO DE MÉXICO
Estado Analítico de Ingresos Detallado - LDF
Del 1 de Enero Al 30 de Septiembre de 2022
(PESOS)

Concepto (c)	Ingreso				Diferencia (e)
	Estimado (d)	Ampliaciones/ Reducciones	Modificado	Devengado	
AUTORIZO 		Vo. Bo. 			REVISÓ 
MTRO. FRANCISCO JAVIER DE JESÚS MOLLINEDO MOLLINEDO RECTOR		MGIF. BEATRIZ GUTIERREZ VÁZQUEZ SECRETARIA ADMINISTRATIVA			LIC. ALEJANDRO UTRERA VIVEROS DIRECTOR DE FINANZAS
		ELABORÓ 			
		LIC. GERMAN GERÓNIMO DE LA CRUZ JEFE DEL DEPTO. DE CONTABILIDAD			

UNIVERSIDAD POLITÉCNICA DEL GOLFO DE MÉXICO
Estado Analítico del Ejercicio del Presupuesto de Egresos Detallado - LDF
Clasificación por Objeto del Gasto (Capítulo y Concepto)
Del 1 de Enero Al 30 de Septiembre de 2022
(PESOS)

Concepto	Egresos					Subejercicio
	Aprobado	Ampliaciones/ (Reducciones)	Modificado	Devengado	Pagado	
I. Gasto No Etiquetado (I=A+B+C+D+E+F+G+H+I)	32.717.031,00	3.349.175,10	36.066.206,10	26.241.973,38	26.241.973,38	9.824.232,72
A Servicios Personales (A=a1+a2+a3+a4+a5+a6+a7)	23.000.000,00	706.304,82	23.706.304,82	18.159.372,26	18.159.372,26	5.546.932,56
a1) Remuneraciones al Personal de Carácter Permanente	8.261.640,92	323.572,78	8.585.213,70	6.550.264,54	6.550.264,54	2.034.949,16
a2) Remuneraciones al Personal de Carácter Transitorio	6.903.882,26	-111.561,03	6.792.321,23	5.416.012,93	5.416.012,93	1.376.308,30
a3) Remuneraciones Adicionales y Especiales	4.417.863,36	182.997,91	4.600.861,27	3.478.663,76	3.478.663,76	1.122.197,51
a4) Seguridad Social	2.284.115,14	-6.321,68	2.277.793,46	1.605.198,52	1.605.198,52	672.594,94
a5) Otras Prestaciones Sociales y Económicas	510.374,16	350.037,71	860.411,87	647.465,61	647.465,61	212.946,26
a6) Previsiones	0,00	0,00	0,00	0,00	0,00	0,00
a7) Pago de Estímulos a Servidores Publicos	622.124,16	-32.420,87	589.703,29	461.766,90	461.766,90	127.936,39
B Materiales y Suministros (B=b1+b2+b3+b4+b5+b6+b7+b8+b9)	2.331.671,00	690.000,00	3.021.671,00	2.323.787,17	2.323.787,17	697.883,83
b1) Materiales de Administracion, Emision de Documentos y Articulos Oficiales	814.534,20	282.118,45	1.096.652,65	723.388,03	723.388,03	373.264,62
b2) Alimentos y Utensilios	309.199,80	208.460,32	517.660,12	384.173,93	384.173,93	133.486,19
b3) Materias Primas y Materiales de Producción y Comercialización	0,00	0,00	0,00	0,00	0,00	0,00
b4) Materiales y Artículos de Construcción y de Reparación	248.151,22	298.452,53	546.603,75	491.648,73	491.648,73	54.955,02
b5) Productos Químicos, Farmacéuticos y de Laboratorio	195.888,78	35.617,59	231.506,37	220.578,37	220.578,37	10.928,00
b6) Combustibles, Lubricantes y Aditivos	564.500,00	-102.641,09	461.858,91	336.858,91	336.858,91	125.000,00
b7) Vestuario, Blancos, Prendas de Protección y Artículos Deportivos	10.000,00	49.334,00	59.334,00	59.334,00	59.334,00	0,00
b8) Materiales y Suministros para Seguridad	0,00	0,00	0,00	0,00	0,00	0,00
b9) Herramientas, Refacciones y Accesorios Menores	189.397,00	-81.341,80	108.055,20	107.805,20	107.805,20	250,00
C Servicios Generales (C=c1+c2+c3+c4+c5+c6+c7+c8+c9)	6.762.000,00	1.040.132,48	7.802.132,48	5.219.165,90	5.219.165,90	2.582.966,58
c1) Servicios Básicos	2.556.400,00	-156.169,93	2.400.230,07	1.662.516,02	1.662.516,02	737.714,05
c2) Servicios de Arrendamiento	226.000,00	6.354,09	232.354,09	203.014,70	203.014,70	29.339,39
c3) Servicios Profesionales, Científicos y Técnicos y Otros Servicios	1.967.000,00	-92.102,28	1.874.897,72	1.039.422,87	1.039.422,87	835.474,85
c4) Servicios Financieros, Bancarios y Comerciales	107.500,00	18.797,63	126.297,63	116.688,53	116.688,53	9.609,10
c5) Servicios de Instalación, Reparación, Mantenimiento y Conservación	500.000,20	1.759.834,90	2.259.835,10	1.661.247,68	1.661.247,68	598.587,42
c6) Servicios de Comunicación Social y Publicidad	26.100,00	9.268,65	35.368,65	32.779,99	32.779,99	2.588,66
c7) Servicios de Traslado y Viáticos	337.999,80	-114.988,44	223.011,36	115.891,88	115.891,88	107.119,48
c8) Servicios Oficiales	11.000,00	111,23	11.111,23	7.099,85	7.099,85	4.011,38

UNIVERSIDAD POLITÉCNICA DEL GOLFO DE MÉXICO
Estado Analítico del Ejercicio del Presupuesto de Egresos Detallado - LDF
Clasificación por Objeto del Gasto (Capítulo y Concepto)
Del 1 de Enero Al 30 de Septiembre de 2022
(PESOS)

Concepto	Egresos					Subejercicio
	Aprobado	Ampliaciones/ (Reducciones)	Modificado	Devengado	Pagado	
c9) Otros Servicios Generales	1.030.000,00	-390.973,37	639.026,63	380.504,38	380.504,38	258.522,25
D Transferencias, Asignaciones, Subsidios y Otras Ayudas (D=d1+d2+d3+d4+d5+d6+d7+d8+d9)	237.103,00	0,00	237.103,00	169.870,60	169.870,60	67.232,40
d1) Transferencias Internas y Asignaciones al Sector Público	0,00	0,00	0,00	0,00	0,00	0,00
d2) Transferencias al Resto del Sector Público	0,00	0,00	0,00	0,00	0,00	0,00
d3) Subsidios y Subvenciones	62.103,00	57.663,62	119.766,62	109.766,62	109.766,62	10.000,00
d4) Ayudas Sociales	175.000,00	-57.663,62	117.336,38	60.103,98	60.103,98	57.232,40
d5) Pensiones y Jubilaciones	0,00	0,00	0,00	0,00	0,00	0,00
d6) Transferencias a Fideicomisos, Mandatos y Otros Análogos	0,00	0,00	0,00	0,00	0,00	0,00
d7) Transferencias a la Seguridad Social	0,00	0,00	0,00	0,00	0,00	0,00
d8) Donativos	0,00	0,00	0,00	0,00	0,00	0,00
d9) Transferencias al Exterior	0,00	0,00	0,00	0,00	0,00	0,00
E Bienes Muebles, Inmuebles e Intangibles (E=e1+e2+e3+e4+e5+e6+e7+e8+e9)	386.257,00	912.737,80	1.298.994,80	369.777,45	369.777,45	929.217,35
e1) Mobiliario y Equipo de Administración	386.257,00	912.737,80	1.298.994,80	369.777,45	369.777,45	929.217,35
e2) Mobiliario y Equipo Educativo y Recreativo	0,00	0,00	0,00	0,00	0,00	0,00
e3) Equipo e Instrumental Médico y de Laboratorio	0,00	0,00	0,00	0,00	0,00	0,00
e4) Vehículos y Equipo de Transporte	0,00	0,00	0,00	0,00	0,00	0,00
e5) Equipo de Defensa y Seguridad Pública	0,00	0,00	0,00	0,00	0,00	0,00
e6) Maquinaria, Otros Equipos y Herramientas	0,00	0,00	0,00	0,00	0,00	0,00
e7) Activos Biológicos	0,00	0,00	0,00	0,00	0,00	0,00
e8) Bienes Inmuebles	0,00	0,00	0,00	0,00	0,00	0,00
e9) Activos Intangibles	0,00	0,00	0,00	0,00	0,00	0,00
F Inversión Pública (F=f1+f2+f3)	0,00	0,00	0,00	0,00	0,00	0,00
f1) Obra Pública en Bienes de Dominio Público	0,00	0,00	0,00	0,00	0,00	0,00
f2) Obra Pública en Bienes Propios	0,00	0,00	0,00	0,00	0,00	0,00
f3) Proyectos Productivos y Acciones de Fomento	0,00	0,00	0,00	0,00	0,00	0,00
G Inversiones Financieras y Otras Provisiones (G=g1+g2+g3+g4+g5+g6+g7)	0,00	0,00	0,00	0,00	0,00	0,00
g1) Inversiones para El Fomento de Actividades Productivas	0,00	0,00	0,00	0,00	0,00	0,00
g2) Acciones y Participaciones de Capital	0,00	0,00	0,00	0,00	0,00	0,00
g3) Compra de Títulos y Valores	0,00	0,00	0,00	0,00	0,00	0,00
g4) Concesión de Préstamos	0,00	0,00	0,00	0,00	0,00	0,00
g5) Inversiones en Fideicomisos, Mandatos y Otros Análogos	0,00	0,00	0,00	0,00	0,00	0,00
g6) Otras Inversiones Financieras	0,00	0,00	0,00	0,00	0,00	0,00

UNIVERSIDAD POLITÉCNICA DEL GOLFO DE MÉXICO
Estado Analítico del Ejercicio del Presupuesto de Egresos Detallado - LDF
Clasificación por Objeto del Gasto (Capítulo y Concepto)
Del 1 de Enero Al 30 de Septiembre de 2022
(PESOS)

Concepto	Egresos					Subejercicio
	Aprobado	Ampliaciones/ (Reducciones)	Modificado	Devengado	Pagado	
g7) Provisiones para Contingencias y Otras Erogaciones Especiales	0,00	0,00	0,00	0,00	0,00	0,00
H Participaciones y Aportaciones (H=h1+h2+h3)	0,00	0,00	0,00	0,00	0,00	0,00
h1) Participaciones	0,00	0,00	0,00	0,00	0,00	0,00
h2) Aportaciones	0,00	0,00	0,00	0,00	0,00	0,00
h3) Convenios	0,00	0,00	0,00	0,00	0,00	0,00
I Deuda Pública (I=i1+i2+i3+i4+i5+i6+i7)	0,00	0,00	0,00	0,00	0,00	0,00
i1) Amortización de la Deuda Pública	0,00	0,00	0,00	0,00	0,00	0,00
i2) Intereses de la Deuda Pública	0,00	0,00	0,00	0,00	0,00	0,00
i3) Comisiones de la Deuda Pública	0,00	0,00	0,00	0,00	0,00	0,00
i4) Gastos de la Deuda Pública	0,00	0,00	0,00	0,00	0,00	0,00
i5) Costo por Coberturas	0,00	0,00	0,00	0,00	0,00	0,00
i6) Apoyos Financieros	0,00	0,00	0,00	0,00	0,00	0,00
i7) Adeudos de Ejercicios Fiscales Anteriores (Adefas)	0,00	0,00	0,00	0,00	0,00	0,00
II. Gasto Etiquetado (II=A+B+C+D+E+F+G+H+I)	17.266.280,00	1.440.712,00	18.706.992,00	12.878.734,40	12.878.734,40	5.828.257,60
A Servicios Personales (A=a1+a2+a3+a4+a5+a6+a7)	16.913.480,00	1.297.712,00	18.211.192,00	12.581.231,40	12.581.231,40	5.629.960,60
a1) Remuneraciones al Personal de Carácter Permanente	7.071.846,00	-94.891,79	6.976.954,21	5.023.101,91	5.023.101,91	1.953.852,30
a2) Remuneraciones al Personal de Carácter Transitorio	3.751.817,96	404.031,70	4.155.849,66	3.093.243,97	3.093.243,97	1.062.605,69
a3) Remuneraciones Adicionales y Especiales	227.161,44	967.220,82	1.194.382,26	256.378,46	256.378,46	938.003,80
a4) Seguridad Social	1.838.679,96	-7.303,51	1.831.376,45	1.229.622,52	1.229.622,52	601.753,93
a5) Otras Prestaciones Sociales y Económicas	1.022.033,04	2.067,76	1.024.100,80	749.275,94	749.275,94	274.824,86
a6) Previsiones	0,00	0,00	0,00	0,00	0,00	0,00
a7) Pago de Estimulos a Servidores Públicos	3.001.941,60	26.587,02	3.028.528,62	2.229.608,60	2.229.608,60	798.920,02
B Materiales y Suministros (B=b1+b2+b3+b4+b5+b6+b7+b8+b9)	0,00	0,00	0,00	0,00	0,00	0,00
b1) Materiales de Administración, Emisión de Documentos y Artículos Oficiales	0,00	0,00	0,00	0,00	0,00	0,00
b2) Alimentos y Utensilios	0,00	0,00	0,00	0,00	0,00	0,00
b3) Materias Primas y Materiales de Producción y Comercialización	0,00	0,00	0,00	0,00	0,00	0,00
b4) Materiales y Artículos de Construcción y de Reparación	0,00	0,00	0,00	0,00	0,00	0,00
b5) Productos Químicos, Farmacéuticos y de Laboratorio	0,00	0,00	0,00	0,00	0,00	0,00
b6) Combustibles, Lubricantes y Aditivos	0,00	0,00	0,00	0,00	0,00	0,00
b7) Vestuario, Blancos, Prendas de Protección y Artículos Deportivos	0,00	0,00	0,00	0,00	0,00	0,00
b8) Materiales y Suministros para Seguridad	0,00	0,00	0,00	0,00	0,00	0,00

UNIVERSIDAD POLITÉCNICA DEL GOLFO DE MÉXICO
Estado Analítico del Ejercicio del Presupuesto de Egresos Detallado - LDF
Clasificación por Objeto del Gasto (Capítulo y Concepto)
Del 1 de Enero Al 30 de Septiembre de 2022
(PESOS)

Concepto	Egresos					Subejercicio
	Aprobado	Ampliaciones/ (Reducciones)	Modificado	Devengado	Pagado	
b9) Herramientas, Refacciones y Accesorios Menores	0,00	0,00	0,00	0,00	0,00	0,00
C Servicios Generales (C=c1+c2+c3+c4+c5+c6+c7+c8+c9)	352.800,00	143.000,00	495.800,00	297.503,00	297.503,00	198.297,00
c1) Servicios Básicos	0,00	0,00	0,00	0,00	0,00	0,00
c2) Servicios de Arrendamiento	0,00	0,00	0,00	0,00	0,00	0,00
c3) Servicios Profesionales, Científicos y Técnicos y Otros Servicios	0,00	0,00	0,00	0,00	0,00	0,00
c4) Servicios Financieros, Bancarios y Comerciales	0,00	0,00	0,00	0,00	0,00	0,00
c5) Servicios de Instalación, Reparación, Mantenimiento y Conservación	0,00	0,00	0,00	0,00	0,00	0,00
c6) Servicios de Comunicación Social y Publicidad	0,00	0,00	0,00	0,00	0,00	0,00
c7) Servicios de Traslado y Viáticos	0,00	0,00	0,00	0,00	0,00	0,00
c8) Servicios Oficiales	0,00	0,00	0,00	0,00	0,00	0,00
c9) Otros Servicios Generales	352.800,00	143.000,00	495.800,00	297.503,00	297.503,00	198.297,00
D Transferencias, Asignaciones, Subsidios y Otras Ayudas (D=d1+d2+d3+d4+d5+d6+d7+d8+d9)	0,00	0,00	0,00	0,00	0,00	0,00
d1) Transferencias Internas y Asignaciones al Sector Público	0,00	0,00	0,00	0,00	0,00	0,00
d2) Transferencias al Resto del Sector Público	0,00	0,00	0,00	0,00	0,00	0,00
d3) Subsidios y Subvenciones	0,00	0,00	0,00	0,00	0,00	0,00
d4) Ayudas Sociales	0,00	0,00	0,00	0,00	0,00	0,00
d5) Pensiones y Jubilaciones	0,00	0,00	0,00	0,00	0,00	0,00
d6) Transferencias a Fideicomisos, Mandatos y Otros Análogos	0,00	0,00	0,00	0,00	0,00	0,00
d7) Transferencias a la Seguridad Social	0,00	0,00	0,00	0,00	0,00	0,00
d8) Donativos	0,00	0,00	0,00	0,00	0,00	0,00
d9) Transferencias al Exterior	0,00	0,00	0,00	0,00	0,00	0,00
E Bienes Muebles, Inmuebles e Intangibles (E=e1+e2+e3+e4+e5+e6+e7+e8+e9)	0,00	0,00	0,00	0,00	0,00	0,00
e1) Mobiliario y Equipo de Administración	0,00	0,00	0,00	0,00	0,00	0,00
e2) Mobiliario y Equipo Educativo y Recreativo	0,00	0,00	0,00	0,00	0,00	0,00
e3) Equipo e Instrumental Médico y de Laboratorio	0,00	0,00	0,00	0,00	0,00	0,00
e4) Vehículos y Equipo de Transporte	0,00	0,00	0,00	0,00	0,00	0,00
e5) Equipo de Defensa y Seguridad Pública	0,00	0,00	0,00	0,00	0,00	0,00
e6) Maquinaria, Otros Equipos y Herramientas	0,00	0,00	0,00	0,00	0,00	0,00
e7) Activos Biológicos	0,00	0,00	0,00	0,00	0,00	0,00
e8) Bienes Inmuebles	0,00	0,00	0,00	0,00	0,00	0,00
e9) Activos Intangibles	0,00	0,00	0,00	0,00	0,00	0,00

UNIVERSIDAD POLITÉCNICA DEL GOLFO DE MÉXICO
Estado Análítico del Ejercicio del Presupuesto de Egresos Detallado - LDF
Clasificación por Objeto del Gasto (Capítulo y Concepto)
Del 1 de Enero Al 30 de Septiembre de 2022
(PESOS)


Concepto	Egresos					Subejercicio
	Aprobado	Ampliaciones/ (Reducciones)	Modificado	Devengado	Pagado	
F Inversión Pública (F=f1+f2+f3)	0,00	0,00	0,00	0,00	0,00	0,00
f1) Obra Pública en Bienes de Dominio Público	0,00	0,00	0,00	0,00	0,00	0,00
f2) Obra Pública en Bienes Propios	0,00	0,00	0,00	0,00	0,00	0,00
f3) Proyectos Productivos y Acciones de Fomento	0,00	0,00	0,00	0,00	0,00	0,00
G Inversiones Financieras y Otras Provisiones (G=g1+g2+g3+g4+g5+g6+g7)	0,00	0,00	0,00	0,00	0,00	0,00
g1) Inversiones para El Fomento de Actividades Productivas	0,00	0,00	0,00	0,00	0,00	0,00
g2) Acciones y Participaciones de Capital	0,00	0,00	0,00	0,00	0,00	0,00
g3) Compra de Títulos y Valores	0,00	0,00	0,00	0,00	0,00	0,00
g4) Concesión de Préstamos	0,00	0,00	0,00	0,00	0,00	0,00
g5) Inversiones en Fideicomisos, Mandatos y Otros Análogos	0,00	0,00	0,00	0,00	0,00	0,00
g6) Otras Inversiones Financieras	0,00	0,00	0,00	0,00	0,00	0,00
g7) Provisiones para Contingencias y Otras Erogaciones Especiales	0,00	0,00	0,00	0,00	0,00	0,00
H Participaciones y Aportaciones (H=h1+h2+h3)	0,00	0,00	0,00	0,00	0,00	0,00
h1) Participaciones	0,00	0,00	0,00	0,00	0,00	0,00
h2) Aportaciones	0,00	0,00	0,00	0,00	0,00	0,00
h3) Convenios	0,00	0,00	0,00	0,00	0,00	0,00
I Deuda Pública (I=i1+i2+i3+i4+i5+i6+i7)	0,00	0,00	0,00	0,00	0,00	0,00
i1) Amortización de la Deuda Pública	0,00	0,00	0,00	0,00	0,00	0,00
i2) Intereses de la Deuda Pública	0,00	0,00	0,00	0,00	0,00	0,00
i3) Comisiones de la Deuda Pública	0,00	0,00	0,00	0,00	0,00	0,00
i4) Gastos de la Deuda Pública	0,00	0,00	0,00	0,00	0,00	0,00
i5) Costo por Coberturas	0,00	0,00	0,00	0,00	0,00	0,00
i6) Apoyos Financieros	0,00	0,00	0,00	0,00	0,00	0,00
i7) Adeudos de Ejercicios Fiscales Anteriores (Adefas)	0,00	0,00	0,00	0,00	0,00	0,00
III. Total de Egresos (III = I + II)	49.983.311,00	4.789.887,10	54.773.198,10	39.120.707,78	39.120.707,78	15.652.490,32

AUTORIZÓ




MTRO. FRANCISCO JAVIER DE JESÚS
MOLLINEDO MOLLINEDO
RECTOR

Vo. Bo.




MGIP. BEATRIZ GUTIÉRREZ VÁZQUEZ
SECRETARÍA ADMINISTRATIVA

REVISÓ



LIC. ALEJANDRO UTRERA VIVEROS
DIRECTOR DE FINANZAS

ELABORÓ




LIC. GERMÁN GERÓNIMO DE LA CRUZ
JEFE DEL DEPTO. DE CONTABILIDAD

UNIVERSIDAD POLITÉCNICA DEL GOLFO DE MÉXICO
Estado Analítico del Ejercicio del Presupuesto de Egresos Detallado - LDF
Clasificación Administrativa
Del 1 de Enero Al 30 de Septiembre de 2022
(PESOS)


Concepto	Egresos					Subejercicio
	Aprobado	Ampliaciones/ (Reducciones)	Modificado	Devengado	Pagado	
I. Gasto No Etiquetado (I=A+B+C+D)	32.717.031,00	3.349.175,10	36.066.206,10	26.241.973,38	26.241.973,38	9.824.232,72
A. Rectoría	0,00	0,00	0,00	0,00	0,00	0,00
B. Secretaría Académica	0,00	0,00	0,00	0,00	0,00	0,00
C. Secretaría Administrativa	32.717.031,00	3.349.175,10	36.066.206,10	26.241.973,38	26.241.973,38	9.824.232,72
D. Coordinación de Planeación y Evaluación Institucional	0,00	0,00	0,00	0,00	0,00	0,00
II. Gasto Etiquetado (II=A+B+C+D)	17.266.280,00	1.440.712,00	18.706.992,00	12.878.734,40	12.878.734,40	5.828.257,60
A. Rectoría	0,00	0,00	0,00	0,00	0,00	0,00
B. Secretaría Académica	0,00	0,00	0,00	0,00	0,00	0,00
C. Secretaría Administrativa	17.266.280,00	1.440.712,00	18.706.992,00	12.878.734,40	12.878.734,40	5.828.257,60
D. Coordinación de Planeación y Evaluación Institucional	0,00	0,00	0,00	0,00	0,00	0,00
III. Total de Egresos (III = I + II)	49.983.311,00	4.789.887,10	54.773.198,10	39.120.707,78	39.120.707,78	15.652.490,32

AUTORIZÓ




MTRO. FRANCISCO JAVIER DE JESÚS
MOLLINEDO MOLLINEDO
RECTOR

Vo. Bo.



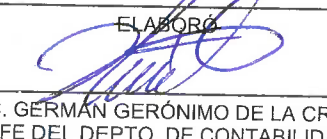
MGIP. BEATRIZ GUTIERREZ VÁZQUEZ
SECRETARÍA ADMINISTRATIVA

REVISÓ



LIC. ALEJANDRO UTRERA VIVEROS
DIRECTOR DE FINANZAS

ELABORÓ



LIC. GERMAN GERÓNIMO DE LA CRUZ
JEFE DEL DEPTO. DE CONTABILIDAD

UNIVERSIDAD POLITÉCNICA DEL GOLFO DE MÉXICO
Estado Analítico del Ejercicio del Presupuesto de Egresos Detallado - LDF
Clasificación Funcional (Finalidad y Función)
Del 1 de Enero Al 30 de Septiembre de 2022
(PESOS)

Concepto	Egresos					Subejercicio
	Aprobado	Ampliaciones/ (Reducciones)	Modificado	Devengado	Pagado	
I. Gasto No Etiquetado (I=A+B+C+D)	32.717.031,00	3.349.175,10	36.066.206,10	26.241.973,38	26.241.973,38	9.824.232,72
A. Gobierno (A=a1+a2+a3+a4+a5+a6+a7+a8)	0,00	0,00	0,00	0,00	0,00	0,00
a1) Legislacion	0,00	0,00	0,00	0,00	0,00	0,00
a2) Justicia	0,00	0,00	0,00	0,00	0,00	0,00
a3) Coordinacion de la Política de Gobierno	0,00	0,00	0,00	0,00	0,00	0,00
a4) Relaciones Exteriores	0,00	0,00	0,00	0,00	0,00	0,00
a5) Asuntos Financieros y Hacendarios	0,00	0,00	0,00	0,00	0,00	0,00
a6) Seguridad Nacional	0,00	0,00	0,00	0,00	0,00	0,00
a7) Asuntos de Orden Público y de Seguridad Interior	0,00	0,00	0,00	0,00	0,00	0,00
a8) Otros Servicios Generales	0,00	0,00	0,00	0,00	0,00	0,00
B. Desarrollo Social (B=b1+b2+b3+b4+b5+b6+b7)	32.717.031,00	3.349.175,10	36.066.206,10	26.241.973,38	26.241.973,38	9.824.232,72
b1) Protección Ambiental	0,00	0,00	0,00	0,00	0,00	0,00
b2) Vivienda y Servicios a la Comunidad	0,00	0,00	0,00	0,00	0,00	0,00
b3) Salud	0,00	0,00	0,00	0,00	0,00	0,00
b4) Recreación, Cultura y Otras Manifestaciones Sociales	0,00	0,00	0,00	0,00	0,00	0,00
b5) Educación	32.717.031,00	3.349.175,10	36.066.206,10	26.241.973,38	26.241.973,38	9.824.232,72
b6) Protección Social	0,00	0,00	0,00	0,00	0,00	0,00
b7) Otros Asuntos Sociales	0,00	0,00	0,00	0,00	0,00	0,00
C. Desarrollo Economico (C=c1+c2+c3+c4+c5+c6+c7+c8+c9)	0,00	0,00	0,00	0,00	0,00	0,00
c1) Asuntos Económicos, Comerciales y Laborales en General	0,00	0,00	0,00	0,00	0,00	0,00
c2) Agropecuaria, Silvicultura, Pesca y Caza	0,00	0,00	0,00	0,00	0,00	0,00
c3) Combustibles y Energía	0,00	0,00	0,00	0,00	0,00	0,00
c4) Minería, Manufacturas y Construcción	0,00	0,00	0,00	0,00	0,00	0,00
c5) Transporte	0,00	0,00	0,00	0,00	0,00	0,00
c6) Comunicaciones	0,00	0,00	0,00	0,00	0,00	0,00
c7) Turismo	0,00	0,00	0,00	0,00	0,00	0,00
c8) Ciencia, Tecnología e Innovación	0,00	0,00	0,00	0,00	0,00	0,00
c9) Otras Industrias y Otros Asuntos Económicos	0,00	0,00	0,00	0,00	0,00	0,00
D. Otras No Clasificadas en Funciones Anteriores (D=d1+d2+d3+d4)	0,00	0,00	0,00	0,00	0,00	0,00
d1) Transacciones de la Deuda Pública / Costo Financiero de la Deuda	0,00	0,00	0,00	0,00	0,00	0,00
d2) Transferencias, Participaciones y Aportaciones Entre Diferentes Niveles y Órdenes de Gobierno	0,00	0,00	0,00	0,00	0,00	0,00
d3) Saneamiento del Sistema Financiero	0,00	0,00	0,00	0,00	0,00	0,00

UNIVERSIDAD POLITÉCNICA DEL GOLFO DE MÉXICO
Estado Analítico del Ejercicio del Presupuesto de Egresos Detallado - LDF
Clasificación Funcional (Finalidad y Función)
Del 1 de Enero Al 30 de Septiembre de 2022
(PESOS)

Concepto	Egresos					Subejercicio
	Aprobado	Ampliaciones/ (Reducciones)	Modificado	Devengado	Pagado	
d4) Adeudos de Ejercicios Fiscales Anteriores	0,00	0,00	0,00	0,00	0,00	0,00
II. Gasto Etiquetado (II=A+B+C+D)	17.266.280,00	1.440.712,00	18.706.992,00	12.878.734,40	12.878.734,40	5.828.257,60
A. Gobierno (A=a1+a2+a3+a4+a5+a6+a7+a8)	0,00	0,00	0,00	0,00	0,00	0,00
a1) Legislacion	0,00	0,00	0,00	0,00	0,00	0,00
a2) Justicia	0,00	0,00	0,00	0,00	0,00	0,00
a3) Coordinacion de la Política de Gobierno	0,00	0,00	0,00	0,00	0,00	0,00
a4) Relaciones Exteriores	0,00	0,00	0,00	0,00	0,00	0,00
a5) Asuntos Financieros y Hacendarios	0,00	0,00	0,00	0,00	0,00	0,00
a6) Seguridad Nacional	0,00	0,00	0,00	0,00	0,00	0,00
a7) Asuntos de Orden Público y de Seguridad Interior	0,00	0,00	0,00	0,00	0,00	0,00
a8) Otros Servicios Generales	0,00	0,00	0,00	0,00	0,00	0,00
B. Desarrollo Social (B=b1+b2+b3+b4+b5+b6+b7)	17.266.280,00	1.440.712,00	18.706.992,00	12.878.734,40	12.878.734,40	5.828.257,60
b1) Protección Ambiental	0,00	0,00	0,00	0,00	0,00	0,00
b2) Vivienda y Servicios a la Comunidad	0,00	0,00	0,00	0,00	0,00	0,00
b3) Salud	0,00	0,00	0,00	0,00	0,00	0,00
b4) Recreación, Cultura y Otras Manifestaciones Sociales	0,00	0,00	0,00	0,00	0,00	0,00
b5) Educación	17.266.280,00	1.440.712,00	18.706.992,00	12.878.734,40	12.878.734,40	5.828.257,60
b6) Protección Social	0,00	0,00	0,00	0,00	0,00	0,00
b7) Otros Asuntos Sociales	0,00	0,00	0,00	0,00	0,00	0,00
C. Desarrollo Economico (C=c1+c2+c3+c4+c5+c6+c7+c8+c9)	0,00	0,00	0,00	0,00	0,00	0,00
c1) Asuntos Económicos, Comerciales y Laborales en General	0,00	0,00	0,00	0,00	0,00	0,00
c2) Agropecuaria, Silvicultura, Pesca y Caza	0,00	0,00	0,00	0,00	0,00	0,00
c3) Combustibles y Energía	0,00	0,00	0,00	0,00	0,00	0,00
c4) Minería, Manufacturas y Construcción	0,00	0,00	0,00	0,00	0,00	0,00
c5) Transporte	0,00	0,00	0,00	0,00	0,00	0,00
c6) Comunicaciones	0,00	0,00	0,00	0,00	0,00	0,00
c7) Turismo	0,00	0,00	0,00	0,00	0,00	0,00
c8) Ciencia, Tecnología e Innovación	0,00	0,00	0,00	0,00	0,00	0,00
c9) Otras Industrias y Otros Asuntos Económicos	0,00	0,00	0,00	0,00	0,00	0,00
D. Otras No Clasificadas en Funciones Anteriores (D=d1+d2+d3+d4)	0,00	0,00	0,00	0,00	0,00	0,00
d1) Transacciones de la Deuda Pública / Costo Financiero de la Deuda	0,00	0,00	0,00	0,00	0,00	0,00
d2) Transferencias, Participaciones y Aportaciones Entre Diferentes Niveles y Órdenes de Gobierno	0,00	0,00	0,00	0,00	0,00	0,00

UNIVERSIDAD POLITÉCNICA DEL GOLFO DE MÉXICO
Estado Analítico del Ejercicio del Presupuesto de Egresos Detallado - LDF
Clasificación Funcional (Finalidad y Función)
Del 1 de Enero Al 30 de Septiembre de 2022
(PESOS)


Concepto	Egresos					Subejercicio
	Aprobado	Ampliaciones/ (Reducciones)	Modificado	Devengado	Pagado	
d3) Saneamiento del Sistema Financiero	0,00	0,00	0,00	0,00	0,00	0,00
d4) Adeudos de Ejercicios Fiscales Anteriores	0,00	0,00	0,00	0,00	0,00	0,00
III. Total de Egresos (III = I + II)	49.983.311,00	4.789.887,10	54.773.198,10	39.120.707,78	39.120.707,78	15.652.490,32

AUTORIZÓ




MTRO. FRANCISCO JAVIER DE JESÚS
MOLLINEDO MOLLINEDO
RECTOR

Vo. Bo.




MGIP. BEATRIZ GUTIÉRREZ VÁZQUEZ
SECRETARIA ADMINISTRATIVA

REVISÓ



LIC. ALEJANDRO UTRERA VIVEROS
DIRECTOR DE FINANZAS

ELABORÓ



LIC. GERMÁN GERÓNIMO DE LA CRUZ
JEFE DEL DEPTO. DE CONTABILIDAD

UNIVERSIDAD POLITÉCNICA DEL GOLFO DE MÉXICO
Estado Analítico del Ejercicio del Presupuesto de Egresos Detallado - LDF
Clasificación de Servicios Personales por Categoría
Del 1 de Enero Al 30 de Septiembre de 2022
(PESOS)


Concepto	Egresos					Subejercicio
	Aprobado	Ampliaciones/ (Reducciones)	Modificado	Devengado	Pagado	
I. Gasto No Etiquetado (I=A+B+C+D+E+F)	23.000.000,00	706.304,82	23.706.304,82	18.159.372,26	18.159.372,26	5.546.932,56
A. Personal Administrativo y de Servicio Público	23.000.000,00	706.304,82	23.706.304,82	18.159.372,26	18.159.372,26	5.546.932,56
B. Magisterio	0,00	0,00	0,00	0,00	0,00	0,00
C. Servicios de Salud (C=c1+c2)	0,00	0,00	0,00	0,00	0,00	0,00
c1) Personal Administrativo	0,00	0,00	0,00	0,00	0,00	0,00
c2) Personal Médico, Paramédico y afin	0,00	0,00	0,00	0,00	0,00	0,00
D. Seguridad Pública	0,00	0,00	0,00	0,00	0,00	0,00
E. Gastos asociados a la implementación de nuevas leyes federales o reformas a las mismas (E = e1 + e2)	0,00	0,00	0,00	0,00	0,00	0,00
e1) Nombre del Programa o Ley 1	0,00	0,00	0,00	0,00	0,00	0,00
e2) Nombre del Programa o Ley 2	0,00	0,00	0,00	0,00	0,00	0,00
F. Sentencias laborales definitivas	0,00	0,00	0,00	0,00	0,00	0,00
II. Gasto Etiquetado (II=A+B+C+D+E+F)	16.913.480,00	1.297.712,00	18.211.192,00	12.581.231,40	12.581.231,40	5.629.960,60
A. Personal Administrativo y de Servicio Público	16.913.480,00	1.297.712,00	18.211.192,00	12.581.231,40	12.581.231,40	5.629.960,60
B. Magisterio	0,00	0,00	0,00	0,00	0,00	0,00
C. Servicios de Salud (C=c1+c2)	0,00	0,00	0,00	0,00	0,00	0,00
c1) Personal Administrativo	0,00	0,00	0,00	0,00	0,00	0,00
c2) Personal Médico, Paramédico y afin	0,00	0,00	0,00	0,00	0,00	0,00
D. Seguridad Pública	0,00	0,00	0,00	0,00	0,00	0,00
E. Gastos asociados a la implementación de nuevas leyes federales o reformas a las mismas (E = e1 + e2)	0,00	0,00	0,00	0,00	0,00	0,00
e1) Nombre del Programa o Ley 1	0,00	0,00	0,00	0,00	0,00	0,00
e2) Nombre del Programa o Ley 2	0,00	0,00	0,00	0,00	0,00	0,00
F. Sentencias laborales definitivas	0,00	0,00	0,00	0,00	0,00	0,00
III. Total del Gasto en Servicios Personales (III = I + II)	39.913.480,00	2.004.016,82	41.917.496,82	30.740.603,66	30.740.603,66	11.176.893,16

AUTORIZÓ



MTRO. FRANCISCO JAVIER DE JESÚS
MOLLINEDO MOLLINEDO
RECTOR

Vo. Bo.




MGIP. BEATRIZ GUTIÉRREZ VÁZQUEZ
SECRETARIA ADMINISTRATIVA

REVISÓ



LIC. ALEJANDRO UTRERA VIVEROS
DIRECTOR DE FINANZAS

ELABORÓ



LIC. GERMÁN GERÓNIMO DE LA CRUZ
JEFE DEL DEPTO. DE CONTABILIDAD