



TABASCO

CUENTA PÚBLICA 2023

**UNIVERSIDAD POLITÉCNICA DEL
GOLFO DE MÉXICO**

ÍNDICE

Universidad Politécnica del Golfo de México

Introducción 1

Información Contable

Estado de Actividades 2

Estado de Situación Financiera 3

Estado de Variación en la Hacienda Pública 4

Estado de Flujo de Efectivo 5

Estado Analítico del Activo 6

Estado Analítico de la Deuda y Otros Pasivos 7

Estado de Cambios en la Situación Financiera 8

Informe de Pasivos Contingentes 9

Notas a los Estados Financieros 10

Información Presupuestaria

Estado Analítico de Ingresos 28

Estado Analítico del Ejercicio Presupuesto de Egresos por Clasificación por Objeto del Gasto (Capítulo y Concepto) 29

Estado Analítico del Ejercicio Presupuesto de Egresos por Clasificación Administrativa 32

Estado Analítico del Ejercicio del Presupuesto de Egresos (Clasificación Administrativa (adva2)) 33

Estado Analítico del Ejercicio del Presupuesto de Egresos (Clasificación Administrativa (adva3)) 34

Estado Analítico del Ejercicio del Presupuesto de Egresos por Clasificación Funcional (Finalidad y Función) 35

Estado Analítico del Ejercicio Presupuesto de Egresos por Clasificación Económica (por Tipo de Gasto) 36

Endeudamiento Neto 37

Intereses de la Deuda 38

Indicadores de Postura Fiscal 39

Información Programática

Gasto por Categoría Programática	40
Programas y Proyectos de Inversión	41
Indicadores para Resultados	42

Información Adicional LDF

Estado de Situación Financiera Detallado	43
Informe Analítico de la Deuda Pública y Otros Pasivos	45
Informe Analítico de Obligaciones Diferentes de Financiamientos	46
Balance Presupuestario	47
Estado Analítico de Ingresos Detallado	49
Estado Analítico del Ejercicio del Presupuesto de Egresos Detallado (Clasificación por Objeto del Gasto)	51
Estado Analítico del Ejercicio del Presupuesto de Egresos Detallado (Clasificación Administrativa)	56
Estado Analítico del Ejercicio del Presupuesto de Egresos Detallado (Clasificación Funcional)	57
Estado Analítico del Ejercicio del Presupuesto de Egresos Detallado (Clasificación de Servicios Personales por Categoría)	60
Guía de Cumplimiento de la Ley de Disciplina Financiera de las Entidades Federativas y los Municipios	61

Anexos

Relación de Bienes Muebles que Componen el Patrimonio del Ente Público	66
Relación de Bienes Inmuebles que Componen el Patrimonio del Ente Público	67
Relación de Cuentas Bancarias Productivas y Específicas	68
Relación de Esquemas Bursátiles y de Cobertura Financiera	69
Información Adicional que Dispongan otras Leyes	70

Introducción

Con la finalidad de impulsar el modelo educativo basado en competencias, un modelo educativo de vanguardia en la entidad con fecha 26 de septiembre del año 2006, la Secretaría de Educación Pública y el Poder Ejecutivo del Gobierno del Estado de Tabasco, suscribieron el Convenio de Coordinación para la Creación, Operación y Apoyo Financiero de la Universidad Politécnica del Golfo de México. El 11 de octubre de 2006 se publica en el Periódico Oficial, el siguiente acuerdo: Se crea con la finalidad de impulsar este modelo educativo de vanguardia en la Entidad, con fecha 26 de septiembre del año 2006, la Secretaría de Educación Pública y el Poder Ejecutivo del Gobierno del Estado de Tabasco, suscribieron el Convenio de Coordinación para la Creación, Operación y Apoyo Financiero de la Universidad Politécnica del Golfo de México. Se crea la Universidad Politécnica del Golfo de México, como un Organismo Público Descentralizado del Gobierno del Estado de Tabasco, con personalidad jurídica y patrimonio propios, sectorizado a la Secretaría de Educación Pública. La Universidad Politécnica del Golfo de México tiene su domicilio en el municipio de Paraíso, Tabasco; con el objeto de impartir educación superior en los niveles de licenciatura, especialización tecnológica y otros estudios de posgrado, así como cursos de actualización en diversas modalidades, para preparar profesionales con una sólida formación técnica y en valores, conscientes del contexto nacional, en lo económico, social y cultural; cuyo objeto es llevar a cabo investigación aplicada y desarrollo tecnológico, pertinentes para el desarrollo económico y social de la región, del Estado y del País; así como, difundir el conocimiento y la cultura a través de la extensión universitaria y la formación a lo largo de la vida y además prestar servicios tecnológicos y de asesoría que contribuyan a mejorar el desempeño de las empresas y otras organizaciones de la región y del Estado principalmente; impartir programas de educación continua y el fomento de la cultura tecnológica en la región y el Estado y por último cumplir con cualquier otro que permita consolidar su modelo educativo. Para el cumplimiento de su objeto, la Universidad Politécnica del Golfo de México tiene la facultad de fomentar el desarrollo de las investigaciones en el sector privado; contribuir a la adopción y asimilación de tecnologías de vanguardia en las empresas del sector público y privado que les permitan mejorar su competitividad; impulsar en forma permanente mecanismos externos de evaluación de la calidad de la docencia, la investigación y el desarrollo tecnológico a través de evaluaciones internas y externas a fin de lograr altos estándares de calidad; reglamentar la selección, ingreso, estancia y egreso de los estudiantes; establecer los términos del ingreso, promoción y permanencia del personal académico; así como la selección, admisión y ascenso del personal administrativo apoyada en la reglamentación correspondiente; impulsar la certificación de procesos estratégicos de los servicios y programas que apoyan las actividades académicas con el objeto de asegurar la calidad de gestión institucional, promover y suscribir convenios con organizaciones e instituciones de los diversos sectores, social, público y privado, tanto nacionales como extranjeros, para el intercambio y cooperación y programas y programas académicos de beneficio institucional; diseñar programas educativos con base en competencias profesionales de buena calidad con una amplia aceptación social por la sólida formación técnica y en valores de sus egresados; La Universidad Politécnica del Golfo de México cuenta con los siguientes órganos de gobierno: La Junta directiva, La Administración, el Rector, El consejo Social y El consejo de Calidad.



Cuenta Pública 2023
Estado de Actividades
Del 1 de enero al 31 de diciembre de 2023

INGRESOS Y OTROS BENEFICIOS	2023	2022	GASTOS Y OTRAS PÉRDIDAS	2023	2022
Ingresos de Gestión	11,660,744	10,480,356	Gastos de Funcionamiento	63,553,398	55,297,166
Impuestos	0	0	Servicios Personales	46,208,133	43,869,200
Cuotas y Aportaciones de Seguridad Social	0	0	Materiales y Suministros	4,391,092	3,239,602
Contribuciones de Mejoras	0	0	Servicios Generales	12,954,173	8,188,364
Derechos	11,359,599	8,571,893	Transferencias, Asignaciones, Subsidios y Otras Ayudas	14,087,327	213,671
Productos	0	0	Transferencias Internas y Asignaciones al Sector Público	0	0
Aprovechamientos	301,145	1,908,463	Transferencias al Resto del Sector Público	12,490,486	0
Ingresos por Venta de Bienes y Prestación de Servicios	0	0	Subsidios y Subvenciones	142,063	109,767
Participaciones, Aportaciones, Convenios, Incentivos Derivados de la Colaboración Fiscal, Fondos Distintos de Aportaciones, Transferencias, Asignaciones, Subsidios y Subvenciones, y Pensiones y Jubilaciones	65,995,455	47,330,265	Ayudas Sociales	1,454,778	103,904
Participaciones, Aportaciones, Convenios, Incentivos Derivados de la Colaboración Fiscal y Fondos Distintos de Aportaciones	65,995,455	45,892,056	Pensiones y Jubilaciones	0	0
Transferencias, Asignaciones, Subsidios y Subvenciones, y Pensiones y Jubilaciones	0	1,438,209	Transferencias a Fideicomisos, Mandatos y Contratos Análogos	0	0
Otros Ingresos y Beneficios	0	17	Transferencias a la Seguridad Social	0	0
Ingresos Financieros	0	0	Donativos	0	0
Incremento por Variación de Inventarios	0	0	Transferencias al Exterior	0	0
Disminución del Exceso de Estimaciones por Pérdida o Deterioro u Obsolescencia	0	0	Participaciones y Aportaciones	0	0
Disminución del Exceso de Provisiones	0	0	Participaciones	0	0
Otros Ingresos y Beneficios Varios	0	17	Aportaciones	0	0
Total de Ingresos y Otros Beneficios	77,656,199	57,810,638	Convenios	0	0
			Intereses, Comisiones y Otros Gastos de la Deuda Pública	0	0
			Intereses de la Deuda Pública	0	0
			Comisiones de la Deuda Pública	0	0
			Gastos de la Deuda Pública	0	0
			Costo por Coberturas	0	0
			Apoyos Financieros	0	0
			Otros Gastos y Pérdidas Extraordinarias	16,163,139	8,493,018
			Estimaciones, Depreciaciones, Deterioros, Obsolescencia y Amortizaciones	16,163,139	8,493,018
			Provisiones	0	0
			Disminución de Inventarios	0	0
			Otros Gastos	0	0
			Inversión Pública	0	0
			Inversión Pública no Capitalizable	0	0
			Total de Gastos y Otras Pérdidas	93,803,864	64,003,855
			Resultados del Ejercicio (Ahorro/Desahorro)	-16,147,665	-6,193,217

Bajo protesta de decir verdad declaramos que los Estados Financieros y sus notas, son razonablemente correctos y son responsabilidad del emisor.

MRO. FRANCISCO JAVIER DE JESÚS MOLLINEDO MOLLINEDO
RECTOR

MGIP. BEATRIZ GUTIERREZ VAZQUEZ
SECRETARIA ADMINISTRATIVA



Cuenta Pública 2023 Estado de Situación Financiera Al 31 de diciembre de 2023					
ACTIVO	2023	2022	PASIVO	2023	2022
Activo Circulante			Pasivo Circulante		
Efectivo y Equivalentes	7,536,995	7,547,112	Cuentas por Pagar a Corto Plazo	12,601,687	8,582,737
Derechos a Recibir Efectivo o Equivalentes	7,835,440	2,831,940	Documentos por Pagar a Corto Plazo	0	0
Derechos a Recibir Bienes o Servicios	0	0	Porción a Corto Plazo de la Deuda Pública a Largo Plazo	0	0
Inventarios	0	0	Títulos y Valores a Corto Plazo	0	0
Almacenes	598,480	266,910	Pasivos Diferidos a Corto Plazo	0	0
Estimación por Pérdida o Deterioro de Activos Circulantes	0	0	Fondos y Bienes de Terceros en Garantía y/o Administración a Corto Plazo	0	0
Otros Activos Circulantes	0	0	Provisiones a Corto Plazo	0	0
Total de Activos Circulantes	15,970,915	10,645,962	Otros Pasivos a Corto Plazo	210,845	234,480
Activo No Circulante			Total de Pasivos Circulantes	12,812,532	8,817,217
Inversiones Financieras a Largo Plazo	0	0	Pasivo No Circulantes		
Derechos a Recibir Efectivo o Equivalentes a Largo Plazo	0	0	Cuentas por Pagar a Largo Plazo	0	0
Bienes Inmuebles, Infraestructura y Construcciones en Proceso	148,356,385	148,356,385	Documentos por Pagar a Largo Plazo	0	0
Bienes Muebles	92,047,039	90,588,078	Deuda Pública a Largo Plazo	0	0
Activos Intangibles	3,598,112	3,598,112	Pasivos Diferidos a Largo Plazo	0	0
Depreciación, Deterioro y Amortización Acumulada de Bienes	-108,865,335	-92,748,140	Fondos y Bienes de Terceros en Garantía y/o en Administración a Largo Plazo	0	0
Activos Diferidos	0	0	Provisiones a Largo Plazo	0	0
Estimación por Pérdida o Deterioro de Activos no Circulantes	0	0	Total de Pasivos No Circulantes	0	0
Otros Activos no Circulantes	0	0	Total del Pasivo	12,812,532	8,817,217
Total de Activos No Circulantes	135,116,201	149,794,635	HACIENDA PÚBLICA/PATRIMONIO		
Total del Activo	151,087,116	160,440,397	Hacienda Pública/Patrimonio Contribuido	211,128,390	211,128,389
			Aportaciones	28,417,645	28,417,645
			Donaciones de Capital	29,159,233	29,159,232
			Actualización de Hacienda Pública/ Patrimonio	153,551,512	153,551,512
			Hacienda Pública/Patrimonio Generado	-72,853,806	-59,505,209
			Resultados del Ejercicio (Ahorro / Desahorro)	-16,147,665	-6,193,217
			Resultados de Ejercicios Anteriores	-38,394,457	-32,159,193
			Revalúos	0	0
			Reservas	0	0
			Rectificaciones de Resultados de Ejercicios Anteriores	-18,311,684	-21,152,799
			Exceso o Insuficiencia en la Actualización de la Hacienda Pública/Patrimonio	0	0
			Resultado por Posición Monetaria	0	0
			Resultado por Tenencia de Activos no Monetarios	0	0
			Total Hacienda Pública/ Patrimonio	138,274,584	151,623,180
			Total del Pasivo y Hacienda Pública / Patrimonio	151,087,116	160,440,397

Bajo protesta de decir verdad declaramos que los Estados Financieros y sus notas, son razonablemente correctos y son responsabilidad del emisor.

MTRO. FRANCISCO JAVIER DE JESUS MOLLINEDO MOLLINEDO
RECTOR

MGIP. BEATRIZ GUTIERREZ VAZQUEZ
SECRETARIA ADMINISTRATIVA

CONTABLE



Cuenta Pública 2023 Estado de Variación en la Hacienda Pública Del 1 de enero al 31 de diciembre de 2023					
Concepto	Hacienda Pública/Patrimonio Contribuido	Hacienda Pública/Patrimonio Generado de Ejercicios Anteriores	Hacienda Pública/Patrimonio Generado del Ejercicio	Exceso o Insuficiencia en la Actualización de la Hacienda Pública / Patrimonio	Total
Hacienda Pública/Patrimonio Contribuido Neto de 2022	211,128,389	0	0	0	211,128,389
Aportaciones	28,417,645	0	0	0	28,417,645
Donaciones de Capital	29,159,232	0	0	0	29,159,232
Actualización de la Hacienda Pública/Patrimonio	153,551,512	0	0	0	153,551,512
Hacienda Pública/Patrimonio Generado Neto de 2022	0	-53,311,992	-6,193,217	0	-59,505,209
Resultados del Ejercicio (Ahorro/Desahorro)	0	0	-6,193,217	0	-6,193,217
Resultados de Ejercicios Anteriores	0	-32,159,193	0	0	-32,159,193
Revalúos	0	0	0	0	0
Reservas	0	0	0	0	0
Rectificaciones de Resultados de Ejercicios Anteriores	0	-21,152,799	0	0	-21,152,799
Exceso o Insuficiencia en la Actualización de la Hacienda Pública / Patrimonio Neto de 2022	0	0	0	0	0
Resultados por Posición Monetaria	0	0	0	0	0
Resultados por Tenencia de Activos no Monetarios	0	0	0	0	0
Hacienda Pública/Patrimonio Neto Final de 2022	211,128,389	-53,311,992	-6,193,217	0	151,623,180
Cambios en la Hacienda Pública/Patrimonio Contribuido Neto de 2023	1	0	0	0	1
Aportaciones	0	0	0	0	0
Donaciones de Capital	1	0	0	0	1
Actualización de la Hacienda Pública/Patrimonio	0	0	0	0	0
Variaciones de la Hacienda Pública/Patrimonio Generado Neto de 2023	0	-6,235,264	-7,113,333	0	-13,348,597
Resultados del Ejercicio (Ahorro/Desahorro)	0	0	-16,147,665	0	-16,147,665
Resultados de Ejercicios Anteriores	0	-6,235,264	6,193,217	0	-42,047
Revalúos	0	0	0	0	0
Reservas	0	0	0	0	0
Rectificaciones de Resultados de Ejercicios Anteriores	0	0	2,841,115	0	2,841,115
Cambios en el Exceso o Insuficiencia en la Actualización de la Hacienda Pública / Patrimonio Neto de 2023	0	0	0	0	0
Resultado por Posición Monetaria	0	0	0	0	0
Resultado por Tenencia de Activos no Monetarios	0	0	0	0	0
Hacienda Pública / Patrimonio Neto Final de 2023	211,128,390	-59,547,256	-13,306,550	0	138,274,584

Bajo protesta de decir verdad declaramos que los Estados Financieros y sus notas, son razonablemente correctos y son responsabilidad del emisor.

MTRO. FRANCISCO JAVIER DE JESÚS MOLLINEDO MOLLINEDO
RECTOR

MGIP. BEATRIZ GUTIÉRREZ VÁZQUEZ
SECRETARIA ADMINISTRATIVA



Cuenta Pública 2023
Estado de Flujos de Efectivo
Del 1 de enero al 31 de diciembre de 2023

Concepto	2023	2022	Concepto	2023	2022
Flujos de Efectivo de las Actividades de Operación			Flujos de Efectivo de las Actividades de Inversión		
Origen	77,656,199	57,810,638	Origen	18,978,311	86,382,587
Impuestos	0	0	Bienes Inmuebles, Infraestructura y Construcciones en Proceso	0	0
Cuotas y Aportaciones de Seguridad Social	0	0	Bienes Muebles	0	0
Contribuciones de Mejoras	0	0	Otros Orígenes de Inversión	18,978,311	86,382,587
Derechos	11,359,599	8,571,893	Aplicación	1,832,579	76,956,074
Productos	0	0	Bienes Inmuebles, Infraestructura y Construcciones en Proceso	0	42,956,828
Aprovechamientos	301,145	1,908,463	Bienes Muebles	1,458,961	32,287,306
Ingresos por Venta de Bienes y Prestación de Servicios	0	0	Otras Aplicaciones de Inversión	373,618	1,711,940
Participaciones, Aportaciones, Convenios, Incentivos Derivados de la Colaboración Fiscal y Fondos Distintos de Aportaciones	65,995,455	45,892,056	Flujos Netos de Efectivo de las Actividades de Inversión	17,145,732	9,428,513
Transferencias, Asignaciones, Subsidios y Subvenciones, y Pensiones y Jubilaciones	0	1,438,209	Flujo de Efectivo de las Actividades de Financiamiento	4,018,950	14,856,635
Otros Orígenes de Operación	0	17	Origen	4,018,950	14,856,635
Aplicación	93,803,864	64,003,855	Endeudamiento Neto	0	0
Servicios Personales	46,208,133	43,869,200	Interno	0	0
Materiales y Suministros	4,391,092	3,239,602	Externo	0	0
Servicios Generales	12,954,173	8,188,364	Otros Orígenes de Financiamiento	4,018,950	14,856,635
Transferencias Internas y Asignaciones al Sector Público	0	0	Aplicación	5,027,134	20,320,475
Transferencias al resto del Sector Público	12,490,486	0	Servicios de la Deuda	0	0
Subsidios y Subvenciones	142,063	109,767	Interno	0	0
Ayudas Sociales	1,454,778	103,904	Externo	0	0
Pensiones y Jubilaciones	0	0	Otras Aplicaciones de Financiamiento	5,027,134	20,320,475
Transferencias a Fideicomisos, Mandatos y Contratos Análogos	0	0	Flujos Netos de Efectivo por Actividades de Financiamiento	-1,008,184	-5,463,840
Transferencias a la Seguridad Social	0	0	Incremento/Disminución Neta en el Efectivo y Equivalentes al Efectivo	-10,117	-2,228,544
Donativos	0	0	Efectivo y Equivalentes al Efectivo al Inicio del Ejercicio	7,547,112	9,775,656
Transferencias al Exterior	0	0	Efectivo y Equivalentes al Efectivo al Final del Ejercicio	7,536,995	7,547,112
Participaciones	0	0			
Aportaciones	0	0			
Convenios	0	0			
Otras Aplicaciones de Operación	16,163,139	8,493,018			
Flujos Netos de Efectivo por Actividades de Operación	-16,147,665	-6,193,217			

Bajo protesta de decir verdad declaramos que los Estados Financieros y sus notas, son razonablemente correctos y son responsabilidad del emisor.

MTRO. FRANCISCO JAVIER DE JESUS MOLLINEDO MOLLINEDO
RECTOR

MGIP. BEATRIZ GUTIERREZ VAZQUEZ
SECRETARÍA ADMINISTRATIVA

Cuenta Pública 2023					
Estado Analítico del Activo					
Del 1 de enero al 31 de diciembre de 2023					
Concepto	Saldo Inicial 1	Cargos del Periodo 2	Abonos del Periodo 3	Saldo Final 4=1+2-3	Variación del Periodo 4-1
ACTIVO	160,440,397	187,134,984	196,488,265	151,087,116	-9,353,281
Activo Circulante	10,645,962	185,624,135	180,299,182	15,970,915	5,324,953
Efectivo y Equivalentes	7,547,112	105,471,912	105,482,029	7,536,995	-10,117
Derechos a Recibir Efectivo o Equivalentes	2,831,940	75,575,700	70,572,200	7,835,440	5,003,500
Derechos a Recibir Bienes o Servicios	0	0	0	0	0
Inventarios	0	0	0	0	0
Atmacenes	266,910	4,576,523	4,244,953	598,480	331,570
Estimación por Pérdida o Deterioro de Activos Circulantes	0	0	0	0	0
Otros Activos Circulantes	0	0	0	0	0
Activo No Circulante	149,794,435	1,510,849	16,189,083	135,116,201	-14,678,234
Inversiones Financieras a Largo Plazo	0	0	0	0	0
Derechos a Recibir Efectivo o Equivalentes a Largo Plazo	0	0	0	0	0
Bienes Inmuebles, Infraestructura y Construcciones en Proceso	148,356,385	0	0	148,356,385	0
Bienes Muebles	90,588,078	1,484,905	25,944	92,047,039	1,458,961
Activos Intangibles	3,598,112	0	0	3,598,112	0
Depreciación, Deterioro y Amortización Acumulada de Bienes	-92,748,140	25,944	16,163,139	-108,885,335	-16,137,195
Activos Diferidos	0	0	0	0	0
Estimación por Pérdida o Deterioro de Activos no Circulantes	0	0	0	0	0
Otros Activos no Circulantes	0	0	0	0	0

Bajo protesta de decir verdad declaramos que los Estados Financieros y sus notas, son razonablemente correctos y son responsabilidad del emisor.

MTRO. FRANCISCO JAVIER DE JESUS MOLLINEDO MOLLINEDO

RECTOR

MGIP. BEATRIZ GUTIERREZ VÁZQUEZ
SECRETARÍA ADMINISTRATIVA

CONTABLE



Cuenta Pública 2023				
Estado Analítico de la Deuda y Otros Pasivos				
Del 1 de enero al 31 de diciembre de 2023				
Denominación de las Deudas	Moneda de Contratación	Institución o País Acreedor	Saldo Inicial del Periodo	Saldo Final del Periodo
DEUDA PÚBLICA				
Corto Plazo				
Deuda Interna			0	0
Instituciones de Crédito			0	0
Títulos y Valores			0	0
Arrendamientos Financieros			0	0
Deuda Externa			0	0
Organismos Financieros Internacionales			0	0
Deuda Bilateral			0	0
Títulos y Valores			0	0
Arrendamientos Financieros			0	0
Subtotal a Corto Plazo			0	0
Largo Plazo				
Deuda Interna			0	0
Instituciones de Crédito			0	0
Títulos y Valores			0	0
Arrendamientos Financieros			0	0
Deuda Externa			0	0
Organismos Financieros Internacionales			0	0
Deuda Bilateral			0	0
Títulos y Valores			0	0
Arrendamientos Financieros			0	0
Subtotal a Largo Plazo			0	0
Otros Pasivos			8,817,217	12,812,532
Total Deuda y Otros Pasivos			8,817,217	12,812,532

Bajo protesta de decir verdad declaramos que los Estados Financieros y sus notas, son razonablemente correctos y son responsabilidad del emisor.

MTR. FRANCISCO JAVIER DE JESUS MOLLINEDO MOLLINEDO
RECTOR

MGIP. BEATRIZ GUTIERREZ VÁZQUEZ
SECRETARIA ADMINISTRATIVA

CONTABLE



Cuenta Pública 2023					
Estado de Cambios en la Situación Financiera					
Del 1 de enero al 31 de diciembre de 2023					
	Origen	Aplicación		Origen	Aplicación
ACTIVO	16,147,312	6,794,031	PASIVO	4,018,950	23,635
Activo Circulante	10,117	5,335,070	Pasivo Circulante	4,018,950	23,635
Efectivo y Equivalentes	10,117	0	Cuentas por Pagar a Corto Plazo	4,018,950	0
Derechos a Recibir Efectivo o Equivalentes	0	5,003,500	Documentos por Pagar a Corto Plazo	0	0
Derechos a Recibir Bienes o Servicios	0	0	Porción a Corto Plazo de la Deuda Pública a Largo Plazo	0	0
Inventarios	0	0	Títulos y Valores a Corto Plazo	0	0
Almacenes	0	331,570	Pasivos Diferidos a Corto Plazo	0	0
Estimación por Pérdida o Deterioro de Activos Circulantes	0	0	Fondos y Bienes de Terceros en Garantía y/o Administración a Corto Plazo	0	0
Otros Activos Circulantes	0	0	Provisiones a Corto Plazo	0	0
Activo No Circulante	16,137,195	1,458,961	Otros Pasivos a Corto Plazo	0	23,635
Inversiones Financieras a Largo Plazo	0	0	Pasivo No Circulante	0	0
Derechos a Recibir Efectivo o Equivalentes a Largo Plazo	0	0	Cuentas por Pagar a Largo Plazo	0	0
Bienes Inmuebles, Infraestructura y Construcciones en Proceso	0	0	Documentos por Pagar a Largo Plazo	0	0
Bienes Muebles	0	1,458,961	Deuda Pública a Largo Plazo	0	0
Activos Intangibles	0	0	Pasivos Diferidos a Largo Plazo	0	0
Depreciación, Deterioro y Amortización Acumulada de Bienes	16,137,195	0	Fondos y Bienes de Terceros en Garantía y/o en Administración a Largo Plazo	0	0
Activos Diferidos	0	0	Provisiones a Largo Plazo	0	0
Estimación por Pérdida o Deterioro de Activos no Circulantes	0	0	HACIENDA PÚBLICA/PATRIMONIO	2,841,116	16,189,712
Otros activos no Circulantes	0	0	Hacienda Pública/Patrimonio Contribuido	1	0
			Aportaciones	0	0
			Donaciones de Capital	1	0
			Actualización de la Hacienda Pública / Patrimonio	0	0
			Hacienda Pública / Patrimonio Generado	2,841,115	16,189,712
			Resultados del Ejercicio (Ahorro / Desahorro)	0	9,954,448
			Resultados de Ejercicios Anteriores	0	6,235,264
			Revalúos	0	0
			Reservas	0	0
			Rectificaciones de Resultados de Ejercicios Anteriores	2,841,115	0
			Exceso o Insuficiencia en la Actualización de la Hacienda Pública/Patrimonio	0	0
			Resultado por Posición Monetaria	0	0
			Resultado Por Tenencia de Activos no Monetarios	0	0

Bajo protesta de decir verdad declaramos que los Estados Financieros y sus notas, son razonablemente correctos y son responsabilidad del emisor.

MTRO. FRANCISCO JAVIER DE JESUS MOLLINEDO MOLLINEDO
RECTOR


MGIP. BEATRIZ CORTÉS VÁZQUEZ
SECRETARÍA ADMINISTRATIVA

INFORME DE PASIVOS CONTINGENTES


Es importante mencionar que a la presente fecha existe decretado el Crédito Fiscal Número 500-05-06-2017-23813 de fecha 04 de Agosto de 2017 por la cantidad de \$250,944,845.61 (Doscientos Cincuenta Millones Novecientos Cuarenta y Cuatro Mil Ochocientos Cuarenta y Cinco Pesos 61/100 M.N.) emitido por el Servicio de Administración Tributaria, Órgano Desconcentrado de la Secretaría de Hacienda y Crédito Público, derivado de la Auditoría RIM8700001/15 por el periodo del 01 de Enero al 31 de Diciembre del 2011 y el 01 de Enero de 2012 al 30 de Noviembre de 2012, derivado de lo cual aún se encuentra en trámite el Juicio de Nulidad ante el Tribunal Federal de Justicia Administrativa.

JUICIOS	PASIVOS TOTALES
Crédito Fiscal Número 500-05-06-2017-23813	\$250,944,845.61
39 expedientes en proceso Tribunales Laborales	\$44,718,875.69
TOTAL DE PASIVOS CONTINGENTES	\$295,663,721.30

Bajo protesta de decir verdad declaramos que los Estados Financieros y sus Notas son razonablemente correctos y son responsabilidad del emisor.



MTRO. FRANCISCO JAVIER DE JESUS MOLLINEDO MOLLINEDO
RECTOR



MGIP. BEATRIZ GUTIÉRREZ VÁZQUEZ
SECRETARIA ADMINISTRATIVA

CONTABLE

NOTAS A LOS ESTADOS FINANCIEROS

a) NOTAS DE GESTIÓN ADMINISTRATIVA

1. Autorización e Historia

En Octubre de 2006 se Publica en el Periódico Oficial: Se crea la Universidad Politécnica del Golfo de México, como un Organismo Público Descentralizado del Gobierno del Estado de Tabasco, con personalidad jurídica y patrimonio propios, sectorizado a la Secretaría de Educación, con domicilio en el Municipio de Paraíso, Tabasco.


2. Panorama Económico y Financiero

El panorama económico y financiero se clarifica a través de los Estados Financieros, puesto que las cifras muestran la situación económica de la institución, los ingresos y egresos a un periodo determinado, así como, el ahorro y desahorro que se obtiene a una fecha determinada.

3. Organización y Objeto Social

El objeto social de la Universidad Politécnica del Golfo de México es impartir educación Superior en Nivel Licenciatura, especialización tecnológica y otros estudios de posgrado, así como cursos de actualización en sus diversas modalidades, para preparar profesionales con una sólida formación técnica y en valores, conscientes del contexto nacional en lo económico, social y cultural. La principal actividad de la Universidad Politécnica del Golfo de México es llevar a cabo la investigación aplicada y desarrollo tecnológico pertinentes para el desarrollo económico y social de la región, del Estado y del País, difundir el conocimiento y la cultura a través de la extensión universitaria y la formación a lo largo de toda la vida, prestar servicios tecnológicos y de asesoría, que contribuyan a mejorar el desempeño de las empresas y otras organizaciones de la región y del Estado principalmente, también impartir programas de educación continua y el fomento de la cultura tecnológica en la región y el Estado, con un régimen jurídico Organismo Público Descentralizado del Gobierno del Estado de Tabasco. La Universidad Politécnica del Golfo de México tiene la responsabilidad en materia fiscal de cumplir con la presentación y pago de declaraciones informativas y de impuestos como son; presentar la declaración informativa anual del Subsidio para el empleo, presentar la declaración y pago provisional mensual de retenciones de Impuesto Sobre la Renta (ISR) por sueldos y salarios, presentar la declaración anual de Impuesto Sobre la Renta (ISR) donde informen sobre los pagos y retenciones de servicios profesionales. (Personas morales), presentar a declaración anual donde se informe sobre las retenciones de los trabajadores que recibieron sueldos y salarios y trabajadores asimilados a salarios. Cuando hayan realizado retenciones a los trabajadores por sueldos y salarios y trabajadores asimilados, presentar la declaración y pago provisional mensual de Impuesto Sobre la Renta (ISR) por las retenciones realizadas a los trabajadores asimilados a salarios, presentar la declaración y pago provisional mensual de Impuesto

CONTABLE



Sobre la Renta (ISR) por las retenciones realizadas por servicios profesionales, presentar la declaración anual de Impuesto Sobre la Renta (ISR) donde se informe sobre las retenciones efectuadas por pagos de rentas de bienes inmuebles, proporcionar la información del Impuesto al Valor Agregado (IVA) que se solicite en las declaraciones del Impuesto Sobre la Renta (ISR), presentar la declaración mensual donde se informe sobre las operaciones con terceros para efectos de Impuesto al Valor Agregado (IVA), presentar la declaración anual de Impuesto Sobre la Renta (ISR) de personas morales, presentar la declaración y pago provisional mensual de las retenciones de Impuesto Sobre la Renta (ISR) realizadas por el pago de rentas de bienes inmuebles.

4. Bases de Preparación de los Estados Financieros

Los Estados Financieros que se presentan en este informe, se elaboraron bajo criterios generales previstos en la Ley General de Contabilidad Gubernamental, atendiendo las disposiciones contables y lineamientos emitidos por el Consejo Nacional de Armonización Contable (CONAC). Se han realizado las modificaciones a los marcos normativos contables y presupuestarios, al igual que a los instrumentos técnicos para lograr el cumplimiento de los objetivos a nivel nacional, considerando en primera instancia el Marco Conceptual de Contabilidad Gubernamental, que representa los fundamentos para la elaboración de normas, contabilización, valuación y presentación de la Información Financiera; así mismo, el Plan de Cuentas, el cual constituye una herramienta básica para el registro de operaciones, otorgando consistencia en la presentación y fácil interpretación de los resultados y las bases para consolidar, bajo criterios armonizados, la información contable. Es decir, a la fecha los estados financieros son generados de acuerdo a la estructura que establecen los artículos 46 y 47 de la Ley de Contabilidad y de acuerdo a la normatividad emitida por el CONAC.

La normatividad aplicada para el reconocimiento, valuación y revelación de los diferentes rubros de la información financiera, así como las bases de medición utilizadas para la elaboración de los estados financieros es en base a costos históricos. Los estados financieros son elaborados considerando los postulados básicos, emitidos por el CONAC, los cuales son los elementos fundamentales de referencia general para uniformar los métodos, procedimientos y prácticas contables, así como, organizar y mantener una efectiva sistematización que permita la obtención de información veraz en forma clara y concisa, en este sentido, se constituye en el sustento técnico de la Contabilidad. Los Estados financieros de la Universidad Politécnica del Golfo de México, son preparados de acuerdo a la Normatividad siguiente de la Ley General de Contabilidad Gubernamental en su calidad de Órgano coordinador para la Armonización de la Contabilidad Gubernamental, así como, de la Ley General de Disciplina Financiera.

Manual de Contabilidad Gubernamental (Vigente).

Manual de Normas Presupuestarias del Estado de Tabasco (Vigente). Postulados Básicos de Contabilidad Gubernamental (Vigente). Plan de cuentas (Vigente).

Clasificador por objeto del gasto (Vigente)

Normas y Metodología para la determinación de los momentos contables del egreso.

Los Estados Financieros y Notas al 31 de Diciembre de 2023, incluyen saldos y transacciones en Moneda Nacional (Pesos Mexicanos).

5. Políticas de Contabilidad Significativas

Para la elaboración de los estados financieros el método para la actualización del valor de los Activos, Pasivos y Hacienda Pública/patrimonio, es el de costos históricos, esto en razón a lo estipulado en los Postulados Básicos de Contabilidad Gubernamental aprobados por el CONAC. Razón por la cual el registro de operaciones está en apego a los Postulados Básicos y a las normas y manuales vigentes. Actualmente no se ha implementado ningún procedimiento para valorar los activos y actualizar su importe por revaluación.

6. Posición en Moneda Extranjera y Protección por Riesgo Cambiario

Al 31 de Diciembre de 2023, la Universidad Politécnica del Golfo de México como organismo descentralizado no tiene ni activos, ni pasivos en moneda extranjera, ya que todas las operaciones están registradas en pesos mexicanos, por lo tanto estamos protegidos por algún riesgo cambiario.

7. Reporte Analítico del Activo

La Universidad Politécnica del Golfo de México muestra las variaciones en el Estado Analítico del Activo las cuales son derivadas de las actividades de operación menos los flujos netos de efectivo de las actividades de inversión y menos los flujos netos de efectivo por actividades de financiamiento, así como las entradas y salidas de almacén.

8. Fideicomisos, Mandatos y Análogos

Al 31 de Diciembre de 2023, la Universidad Politécnica del Golfo de México no tiene fideicomisos, ni mandatos, ni cualquier otro análogo.

9. Reporte de la Recaudación

La Universidad Politécnica del Golfo de México recibe Ingresos presupuestarios por parte del gobierno Federal y Estatal, además de Ingresos Propios Ordinarios y Extraordinarios.

10. Información sobre la Deuda y el Reporte Analítico de la Deuda



Al 31 de Diciembre de 2023, la Universidad Politécnica del Golfo de México no tiene créditos bancarios, ni otros instrumentos de deuda.

11. Calificaciones Otorgadas

Al 31 de Diciembre de 2023, la Universidad Politécnica del Golfo de México no ha recibido calificaciones.

12. Proceso de Mejora

Se cuenta con Sistema de Gestión de Calidad implementado y se encuentra en proceso de Certificación en Materia Ambiental.

13. Información por Segmentos

La información financiera de la Universidad Politécnica del Golfo de México se realiza de manera global.

14. Eventos Posteriores al Cierre

Al 31 de Diciembre de 2023, la Universidad Politécnica del Golfo de México declara que no existen hechos ocurridos posteriores al cierre.

15. Partes Relacionadas

La Universidad Politécnica del Golfo de México declara que no existen partes relacionadas que pudieran ejercer influencias significativas sobre la toma de decisiones financieras y operativas.

16. Responsabilidad Sobre la Presentación Razonable de la Información Contable

La Universidad Politécnica del Golfo de México declara bajo protesta de decir verdad que los Estados Financieros y sus Notas, son razonablemente correctos y son responsabilidad del emisor.

b) NOTAS DE DESGLOSE

I) NOTAS AL ESTADO DE ACTIVIDADES

Ingresos y Otros Beneficios

CONTABLE



El monto de \$77,656,199 reflejado en dicho Estado, representan las Aportaciones Federales, Estatales e Ingresos Propios Ordinarios de la Entidad, los cuales constituyen el Presupuesto Anual Autorizado.

CONCEPTO	MONTO
Derechos	\$11,359,599
Productos	\$0
Aprovechamientos	\$301,145
Participaciones	\$41,221,458
Aportaciones	\$23,446,334
Convenios	\$1,327,662
Transferencias, asignaciones, subsidios y subvenciones, pensiones y jubilaciones	\$0
Otros Ingresos y Beneficios	\$0
Total de Ingresos	\$77,656,199

Gastos y Otras Pérdidas

Gastos de Funcionamiento: Son todos aquellos Gastos que tienen por objeto atender la administración de la Entidad, por: **\$,63,553,397**

CONCEPTO	% DEL GASTO TOAL	MONTO
Servicios Personales	73	\$46,208,132
Materiales y Suministros	7	\$4,391,092

CONTABLE

Servicios Generales	20	\$12,954,173
Total de Gastos de Funcionamiento	100	\$,63,553,397

El importe de \$46,208,132 corresponde a gastos por Sueldos y Salarios del personal que labora en esta Institución.

El importe de \$12,954,173 corresponde a gastos por servicios necesarios para el funcionamiento de esta Universidad.

II) NOTAS AL ESTADO DE SITUACIÓN FINANCIERA

Activo

Efectivo y Equivalentes

El saldo de Efectivo y Equivalente se integra por \$7,536,994

Efectivo	\$0
Bancos y tesorería	\$7,536,994
TOTAL EFECTIVOS Y EQUIVALENTES	\$7,536,994

El saldo de \$139,612 de la cuenta "BBVA CTA. 5931 PRODECTI", será refrendado en el ejercicio siguiente con fecha limite al 12 de Junio de 2024, tal como lo menciona el oficio DVID-049-2023 de fecha 13 de Junio de 2023, de acuerdo a convenio de asignacion de recursos de proyecto R103-20-22 "Apoyo para la Investigación y Desarrollo Tecnológico 2022", y a sus lineamientos.

Derechos a recibir Efectivo y Equivalentes Y Bienes o Servicios

El saldo de los derechos a recibir Efectivos y Equivalentes es por la cantidad de \$7,835,441

CUENTAS POR COBRAR A CORTO PLAZO	VENCIMIENTO MAYOT A:	MONTO
Deudores Diversos por Cobrar a Corto Plazo	365 Dias	\$4,477,902

CONTABLE

Cuentas por Cobrar a Corto Plazo	365 Dias	\$2,820,399
Deucoros por Anticipo de la Tesorería	365 Dias	\$503,856
Ingresos por Recuperar a Corto Plazo	365 Dias	\$33,283
TOTAL DERECHOS A RECIBIR EFECTIVO O EQUIVALENTE		\$7,835,440

El monto de \$4,477,902 de la cuenta de "Deudores Diversos", incluye un importe de \$1,800,000 por concepto de "prestamo entre cuentas", autorizado de manera interna según memorandúm de autorización UPGM/SAD/217/2023 de fecha 04 de Diciembre de 2023, para pago de Servicios Personales del mes de Diciembre 2023, cuya devolución del mismo será a reserva de la ministración de recursos derivada de la ampliacion liquida solicitada a la Secretaria de Finanzas mediante oficio No. UPGM/REC/340/2023 de fecha 07 de Noviembre de 2023, de acuerdo al "Convenio Modificatorio al Convenio Especifico por asignación de Recursos Financieros del ejercicio Fiscal 2023", cuya respuesta no se recibió por parte del Gobierno del Estado al cierre de este ejercicio.

Inventarios

Al 31 de Diciembre de 2023, la Universidad Politécnica del Golfo de México no realizó proceso alguno de transformación o elaboración de bienes.

Almacenes

CONCEPTO	MONTO
Almacén de Materiales y Suministros de Consumo	\$598,480
TOTAL ALMACÉN	\$598,480

El metodo de valuación de Almacén utilizado en esta Institución, es el de Primeras Entradas, Primeras Salidas.

Inversiones Financieras

Al 31 de Diciembre de 2023, la Universidad Politécnica del Golfo de México no tiene Inversiones Financieras.

Bienes Muebles, Inmuebles e Intangibles

CONTABLE


BIENES INMUEBLES:

TIPO	VALOR HISTORICO	DEPRECIACION AL 31 DE DICIEMBRE DE 2023	DEPRECIACION ACUMULADA AL 31 DE DICIEMBRE DE 2022	VALOR EN LIBROS	ESTADO DE LOS ACTIVOS
Terrenos	\$7,100,000	\$0	\$0	\$7,100,000	ÚTIL
Edificios	\$141,256,385	\$4,670,628	\$35,599,594	\$100,986,163	ÚTIL
TOTAL BIENES INMUEBLES, INFRAESTRUCTURA Y CONSTRUCCIONES EN PROCESO:	\$148,356,385	\$4,670,628	\$35,599,594	\$108,086,163	

BIENES MUEBLES:

TIPO	VALOR HISTORICO	DEPRECIACION AL 31 DE DICIEMBRE DE 2023	DEPRECIACION ACUMULADA AL 31 DE DICIEMBRE DE 2022	VALOR EN LIBROS	ESTADO DE LOS ACTIVOS
Mobiliario y Equipo de Administración	\$61,535,467	\$10,061,126	\$30,823,273	\$20,651,069	ÚTIL
Mobiliario y Equipo Educativo y Recreativo	\$5,690,930	\$341,304	\$4,328,151	\$1,021,474	ÚTIL

CONTABLE



Equipo Médico y de Laboratorio	\$2,984,093	\$122,431	\$2,754,267	\$107,396	ÚTIL
Equipo de Transporte	\$5,897,110	\$64,000	\$5,769,110	\$64,000	ÚTIL
Maquinaria y Otros Equipos	\$14,385,268	\$813,390	\$9,011,808	4,560,070	ÚTIL
Colecciones, obras de arte y objetos de valor	\$67,526	\$0	\$67,526	\$0	ÚTIL
Activos Biologicos	\$1,740	\$348	\$1,363	\$29	ÚTIL
TOTAL BIENES MUEBLES	\$90,562,134	\$11,402,599	\$52,755,498	\$26,404,038	

ACTIVOS INTANGIBLES:

TIPO	VALOR HISTORICO	DEPRECIACION AL 31 DE DICIEMBRE DE 2023	DEPRECIACION ACUMULADA AL 31 DE DICIEMBRE DE 2022	VALOR EN LIBROS	ESTADO DE LOS ACTIVOS
SOFTWARE	\$1,637,289	\$33,596	\$1,603,694	\$0	ÚTIL
LICENCIAS	\$1,951,223	\$32,596	\$1,883,040	\$35,588	ÚTIL
OTROS ACTIVOS INTANGIBLES	\$9,600	\$0	\$9,600	\$0	ÚTIL

CONTABLE



TOTAL ACTIVOS INTANGIBLES	\$3,598,112	\$66,192	\$3,496,333	\$35,588	
----------------------------------	-------------	----------	-------------	----------	--

La Universidad Politécnica del Golfo de México realiza de manera mensual los cálculos de depreciación y amortización de los bienes que formen parte de sus activos , apegándose a los parámetros de estimación de vida útil publicado por el CONAC, los cuales se aplican al Monto Original de la Inversión, los porcentajes siguientes:

Edicios no Habitacionales 3.3%, Infraestructura 4%, Muebles de Oficina y Estantería 10%, Equipo de Cómputo y Tecnologías de la Información 33.3%, Otros Mobiliarios y Equipos de Administración 10%, Equipos y Aparatos Audiovisuales 33.3%, Cámaras Fotograficas y de video 33.3%, Otro Mobiliario y Equipo Educacional y Recreativo 20%, Equipo Médico y de Laboratorio 20%, Equipo de Transporte 20%, Maquinarias Otros Equipos y Herramientas 10%.

Estimaciones y Deterioros

Al 31 de Diciembre de 2023, la Universidad Politécnica del Golfo de México, no tiene política de realizar estimaciones y deterioros.

Otros Activos

Al 31 de Diciembre de 2023, la Universidad Politécnica del Golfo de México, no tiene Otros Activos.

Pasivo

Cuentas y Documentos por pagar

CUENTAS POR PAGAR A CORTO PLAZO:

CUENTAS POR PAGAR A CORTO PLAZO	VENCIMIENTO MAYOR A:	MONTO
Servicios Personales por Pagar a Corto Plazo	0 Días	\$0
Proveedores y Cuentas por Pagar	30 Días	\$6,477,470
Transferencias Otorgadas por Pagar a CP	365 Días	\$0

CONTABLE

Ret. Y Contribuciones por Pagar a Corto Plazo	365 Días	\$4,013,521
Devoluciones a la Ley de Ingresos	365 Días	\$295,738
Otras Cuentas por Pagar a Corto Plazo	365 Días	\$1,814,958
TOTAL CUENTAS POR PAGAR A CORTO PLAZO		\$12,601,687

Fondos y Bienes de Terceros en Garantía y/o Administración

Al 31 de Diciembre de 2023, la Universidad Politécnica del Golfo de México, no tiene Fondos y Bienes de Terceros en Garantía y/o Administración que reportar.

Pasivos Diferidos


DOCUMENTOS POR PAGAR A CORTO PLAZO	VENCIMIENTO MAYOR A:	MONTO
Anticipo de Ministración	0 Días	\$0
TOTAL PASIVOS DIFERIDOS A CORTO PLAZO		\$0

Provisiones

DOCUMENTOS POR PAGAR A CORTO PLAZO	VENCIMIENTO MAYOR A:	MONTO
Otras Provisiones a Largo Plazo	0 Días	\$0
TOTAL OTRAS PROVISIONES A LARGO PLAZO		\$0

Otros Pasivos

DOCUMENTOS POR PAGAR A CORTO PLAZO	VENCIMIENTO MAYOR A	MONTO CONTABLE
------------------------------------	---------------------	-------------------



Otros Pasivos a Corto Plazo	365 Días	\$210,845
TOTAL DOCUMENTOS POR PAGAR A CORTO PLAZO		\$210,845

III) NOTAS AL ESTADO DE VARIACIÓN EN LA HACIENDA PÚBLICA

	HACIENDA PÚBLICA/PATRIMONIO CONTRIBUIDO	HACIENDA PÚBLICA/PATRIMONIO GENERADO DE EJERCICIOS ANTERIORES	HACIENDA PÚBLICA/PATRIMONIO GENERADO DEL EJERCICIO
SALDO INICIAL	\$211,128,389	-\$59,505,209	\$0
SALDO FINAL	\$211,128,389	-\$59,547,256	-\$13,306,550

IV) NOTAS AL ESTADO DE FLUJOS DE EFECTIVO

Efectivo y Equivalentes


Efectivo y Equivalentes		
Concepto	2023	2022
Efectivo	0	0
Bancos/Tesorería	7,536,994	13,485,222
Bancos/Dependencias y Otros	0	0
Inversiones Temporales (Hasta 3 meses)	0	0
Fondos con Afectación Específica	0	0
Depósitos de Fondos de Terceros en Garantía y/o Administración	0	0
Otros Efectivos y Equivalentes	0	0

CONTABLE

Efectivo y Equivalentes		
Concepto	2023	2022
Total	7,536,994	13,485,222

Adquisiciones de Actividades de Inversión efectivamente pagadas		
Concepto	2023	2022
Bienes Inmuebles, Infraestructura y Construcciones en Proceso	0	0
Terrenos	0	0
Viviendas	0	0
Edificios no Habitacionales	0	0
Infraestructura	0	0
Construcciones en Proceso en Bienes de Dominio Público	0	0
Construcciones en Proceso en Bienes Propios	0	0
Otros Bienes Inmuebles	0	0
Bienes Muebles	1,211,680	1,488,264
Mobiliario y Equipo de Administración	1,211,680	1,282,515
Mobiliario y Equipo Educativo y Recreativo	0	205,749
Equipo e Instrumental Médico y de Laboratorio	0	0
Vehículos y Equipo de Transporte	0	0
Equipo de Defensa y Seguridad	0	0
Maquinaria, Otros Equipos y Herramientas	0	0
Colecciones, Obras de Arte y Objetos Valiosos	0	0
Activos Biológicos	0	0
Otras Inversiones	0	0
Total	1,211,680	1,488,264

CONTABLE



CONCILIACION DE FLUJOS DE EFECTIVO NETOS		
Concepto	2023	2022
Resultados del Ejercicio Ahorro/Desahorro	0	0
Movimientos de partidas (o rubros) que no afectan al efectivo	16,163,139	8,493,018
Depreciación	16,163,139	8,493,018
Amortización	0	0
Incrementos en las provisiones	0	0
Incremento en inversiones producido por revaluación	0	0
Ganancia/pérdida en venta de bienes muebles, inmuebles e intangibles	0	0
Incremento en cuentas por cobrar	0	0
Flujos de Efectivo Netos de las Actividades de Operación	16,163,139	8,493,018

V) CONCILIACIÓN ENTRE LOS INGRESOS PRESUPUESTARIOS Y CONTABLES, ASÍ COMO ENTRE LOS EGRESOS PRESUPUESTARIOS Y LOS GASTOS CONTABLES

Universidad Politécnica del Golfo de México Conciliación entre los Ingresos Presupuestarios y Contables Correspondiente del 01 de enero al 31 de diciembre de 2023 (Cifras en pesos)	
1. Total de Ingresos Presupuestarios	77,656,198

CONTABLE

Universidad Politécnica del Golfo de México Conciliación entre los Ingresos Presupuestarios y Contables Correspondiente del 01 de enero al 31 de diciembre de 2023 (Cifras en pesos)	
2. Más Ingresos contables no presupuestarios	1
2.1. Ingresos Financieros	0
2.2. Incremento por Variación de Inventarios	0
2.3. Disminución del Exceso de Estimaciones por Pérdida o Deterioro u Obsolescencia	0
2.4. Disminución del Exceso de Provisiones	0
2.5. Otros Ingresos y Beneficios Varios	0
2.6. Otros Ingresos Contables no Presupuestarios	1
3. Menos ingresos presupuestarios no contables	0
3.1. Aprovechamientos Patrimoniales	0
3.2. Ingresos Derivados de Financiamientos	0
3.3. Otros Ingresos Presupuestarios No Contables	0
4. Total de Ingresos Contables	77,656,199

Universidad Politécnica del Golfo de México Conciliación entre los Egresos Presupuestarios y los Gastos Contables Correspondiente del 01 de enero al 31 de diciembre de 2023 (Cifras en pesos)	
1. Total de Egresos Presupuestarios	79,457,199
2. Menos Egresos Presupuestarios No Contables	6,207,566
2.1. Materias Primas y Materiales de Producción y Comercialización	0
2.2. Materiales y Suministro	4,722,661
2.3. Mobiliario y Equipo de Administración	1,211,680
2.4. Mobiliario y Equipo Educativo y Recreativo	273,225
2.5. Equipo e Instrumental Médico y de Laboratorio	0

CONTABLE

2.6. Vehículos y Equipo de transporte	0
2.7. Equipo de Defensa y Seguridad	0
2.8. Maquinaria, Otros Equipos y Herramientas	0
2.9. Activos Biológicos	0
2.10. Bienes Inmuebles	0
2.11. Activos Intangibles	0
2.12. Obra Pública en Bienes de Dominio Público	0
2.13. Obra Pública en Bienes Propios	0
2.14. Acciones y Participaciones de Capital	0
2.15. Compra de Títulos y Valores	0
2.16. Concesión de Préstamos	0
2.17. Inversiones en Fideicomisos, Mandatos y Otros Análogos	0
2.18. Provisiones para Contingencias y Otras Erogaciones Especiales	0
2.19. Amortización de la Deuda Pública	0
2.20. Adeudos de Ejercicios Fiscales Anteriores (ADEFAS)	0
2.21. Otros Egresos Presupuestarios No Contables	0
3. Más Gastos Contables No Presupuestarios	20,554,231
3.1 Estimaciones, Depreciaciones, Deterioros, Obsolescencia y Amortizaciones	16,163,139
3.2 Provisiones	0
3.3 Disminución de inventarios	0
3.4 Otros Gastos	0
3.5 Inversión Pública no Capitalizable	0
3.6 Materiales y Suministros (consumos)	331,569
3.7 Otros Gastos Contables No Presupuestales	4,722,661
4. Total de Gastos Contables	93,803,864

c) NOTAS DE MEMORIA (CUENTAS DE ORDEN)

Cuentas de Orden Contables

CONTABLE



Esta institución cuenta con pasivos contingentes por un total de \$295,663,721 que se conforman de la siguiente manera:

Crédito Fiscal número 500-05-06-2017-23813 de fecha 04 de Agosto de 2017 emitido por el Servicio de Administración Tributaria, Órgano desconcentrado de la Secretaría de Hacienda y Crédito Público, derivado de la Auditoría RIM8700001/15 por el periodo del 01 de Enero al 31 de Diciembre del 2011 y el 01 de Enero de 2012 al 30 de Noviembre de 2012. En proceso de demanda de nulidad al recurso de revocacion	\$250,944,845
Juicios en Materia Laboral	\$44,718,876
Total de pasivos contingentes	\$295,663,721

Cuentas de Orden Presupuestario

Cuentas de Orden Presupuestarias de Ingresos	
Concepto	2023
Ley de Ingresos Estimada	52,264,023.00
Ley de Ingresos por Ejecutar	1,801,001.00
Modificaciones a la Ley de Ingresos Estimada	27,193,176.00
Ley de Ingresos Devengada	74,835,798.00
Ley de Ingresos Recaudada	74,835,798.00

CONTABLE

Cuentas de Origen Presupuestarias de Egresos

Concepto	2023
Presupuesto de Egresos Aprobado	52,264,023.00
Presupuesto de Egresos por Ejercer	0.00
Modificaciones al Presupuesto de Egresos Aprobado	27,193,176.00
Presupuesto de Egresos Comprometido	79,457,199.00
Presupuesto de Egresos Devengado	79,457,199.00
Presupuesto de Egresos Ejercido	79,457,199.00
Presupuesto de Egresos Pagado	72,908,833.00

Bajo protesta de decir verdad declaramos que los Estados Financieros y sus notas, son razonablemente correctos y son responsabilidad del emisor.

MTR. FRANCISCO JAVIER DE JESÚS MOLLINEDO MOLLINEDO
RECTOR

MGIP. BEATRIZ GUTIÉRREZ VÁZQUEZ
SECRETARÍA ADMINISTRATIVA

CONTABLE

Cuenta Pública 2023						
Estado Analítico de Ingresos						
Del 1 de enero al 31 de diciembre de 2023						
Rubro de Ingresos	Ingreso					
	Estimado	Ampliaciones y Reducciones	Modificado	Devengado	Recaudado	Diferencia
	1	2	3 = 1 + 2	4	5	6 = 5 - 1
Impuestos	0	0	0	0	0	0
Cuotas y Aportaciones de Seguridad Social	0	0	0	0	0	0
Contribuciones de Mejoras	0	0	0	0	0	0
Derechos	8,717,031	2,643,568	11,360,599	11,359,599	11,359,599	2,642,568
Productos	0	0	0	0	0	0
Aprovechamientos	0	301,145	301,145	301,145	301,145	301,145
Ingresos por Venta de Bienes, Prestación de Servicios y Otros Ingresos	0	0	0	0	0	0
Participaciones, Aportaciones, Convenios, Incentivos Derivados de la Colaboración Fiscal y Fondos Distintos de Aportaciones	43,546,992	24,248,463	67,795,455	65,995,454	63,175,054	19,628,062
Transferencias, Asignaciones, Subsidios y Subvenciones, y Pensiones y Jubilaciones	0	0	0	0	0	0
Ingresos Derivados de Financiamientos	0	0	0	0	0	0
TOTAL	52,264,023	27,193,176	79,457,199	77,656,198	74,835,798	22,571,775
				Ingresos excedentes		

Estado Analítico de Ingresos Por Fuente de Financiamiento	Ingreso					
	Estimado	Ampliaciones y Reducciones	Modificado	Devengado	Recaudado	Diferencia
	1	2	3 = 1 + 2	4	5	6 = 5 - 1
Ingresos del Poder Ejecutivo Federal o Estatal y de los Municipios	52,264,023	27,193,176	79,457,199	77,656,158	74,835,798	22,571,775
Impuestos	0	0	0	0	0	0
Cuotas y Aportaciones de Seguridad Social	0	0	0	0	0	0
Contribuciones de Mejoras	0	0	0	0	0	0
Derechos	8,717,031	2,643,568	11,360,599	11,359,599	11,359,599	2,642,568
Productos[1]	0	0	0	0	0	0
Aprovechamientos[2]	0	301,145	301,145	301,145	301,145	301,145
Participaciones, Aportaciones, Convenios, Incentivos Derivados de la Colaboración Fiscal y Fondos Distintos de Aportaciones	43,546,992	24,248,463	67,795,455	65,995,454	63,175,054	19,628,062
Transferencias, Asignaciones, Subsidios y Subvenciones, y Pensiones y Jubilaciones	0	0	0	0	0	0
Ingresos de los Entes Públicos de los Poderes Legislativo y Judicial, de los Órganos Autónomos y del Sector Paraestatal o Paramunicipal, así como de las Empresas Productivas del Estado	0	0	0	0	0	0
Cuotas y Aportaciones de Seguridad Social	0	0	0	0	0	0
Productos[1]	0	0	0	0	0	0
Ingresos por Venta de Bienes, Prestación de Servicios y Otros Ingresos[3]	0	0	0	0	0	0
Transferencias, Asignaciones, Subsidios y Subvenciones, y Pensiones y Jubilaciones	0	0	0	0	0	0
Ingresos Derivados de Financiamientos	0	0	0	0	0	0
Ingresos Derivados de Financiamientos	0	0	0	0	0	0
TOTAL	52,264,023	27,193,176	79,457,199	77,656,158	74,835,798	22,571,775
				Ingresos excedentes		

[1] Incluye intereses que generan las cuentas bancarias de los entes públicos en productos.

[2] Incluye donativos en efectivo del Poder Ejecutivo, entre otros aprovechamientos.

[3] Se refiere a los ingresos propios obtenidos por los Poderes Legislativo y Judicial, los Órganos Autónomos y las entidades de las administración pública paraestatal y paramunicipal, por sus actividades diversas no inherentes a su operación que generan recursos y que no sean ingresos por venta de bienes o prestación de servicios, tales como donativos en efectivo, entre otros.

Cuenta Pública 2023						
Estado Analítico del Ejercicio del Presupuesto de Egresos						
Clasificación por Objeto del Gasto (Capítulo y Concepto)						
Del 1 de enero al 31 de diciembre de 2023						
Concepto	Egresos					
	Aprobado	Ampliaciones / (Reducciones)	Modificado	Devengado	Pagado	Subejercicio
	1	2	3 = 1 + 2	4	5	6 = 3 - 4
Servicios Personales	42,391,880	3,816,252	46,208,132	46,208,132	46,208,132	0
Remuneraciones al Personal de Carácter Permanente	16,068,598	-341,250	15,727,348	15,727,348	15,727,348	0
Remuneraciones al Personal de Carácter Transitorio	12,097,005	1,389,178	13,486,183	13,486,183	13,486,183	0
Remuneraciones Adicionales y Especiales	4,972,173	2,288,263	7,260,436	7,260,436	7,260,436	0
Seguridad Social	4,209,413	95,426	4,304,839	4,304,839	4,304,839	0
Otras Prestaciones Sociales y Económicas	1,516,188	390,921	1,907,109	1,907,109	1,907,109	0
Previsiones	0	0	0	0	0	0
Pago de Estímulos a Servidores Públicos	3,528,503	-6,286	3,522,217	3,522,217	3,522,217	0
Materiales y Suministros	2,414,710	2,307,951	4,722,661	4,722,661	3,401,551	0
Materiales de Administración, Emisión de Documentos y Artículos Oficiales	528,242	1,087,568	1,615,810	1,615,810	1,174,900	0
Alimentos y Utensilios	275,050	223,969	499,019	499,019	499,019	0
Materias Primas y Materiales de Producción y Comercialización	0	0	0	0	0	0
Materiales y Artículos de Construcción y de Reparación	182,512	1,003,279	1,185,791	1,185,791	585,932	0
Productos Químicos, Farmacéuticos y de Laboratorio	155,000	32,668	187,668	187,668	66,557	0
Combustibles, Lubricantes y Aditivos	732,617	-231,032	501,585	501,585	501,585	0
Vestuario, Blancos, Prendas de Protección y Artículos Deportivos	292,000	142,962	434,962	434,962	434,962	0
Materiales y Suministros para Seguridad	0	0	0	0	0	0
Herramientas, Refacciones y Accesorios Menores	249,289	48,537	297,826	297,826	138,596	0
Servicios Generales	7,154,343	5,799,830	12,954,173	12,954,173	8,000,142	0
Servicios Básicos	3,145,758	-532,723	2,613,035	2,613,035	2,613,035	0
Servicios de Arrendamiento	149,000	152,606	301,606	301,606	301,606	0
Servicios Profesionales, Científicos, Técnicos y Otros Servicios	1,555,113	-461,862	1,093,251	1,093,251	1,075,270	0
Servicios Financieros, Bancarios y Comerciales	114,000	76,198	190,198	190,198	190,198	0
Servicios de Instalación, Reparación, Mantenimiento y Conservación	593,360	6,017,700	6,611,060	6,611,060	2,189,241	0
Servicios de Comunicación Social y Publicidad	5,000	38,201	43,201	43,201	43,201	0
Servicios de Traslado y Viáticos	395,000	141,420	536,420	536,420	536,420	0
Servicios Oficiales	12,000	57,230	69,230	69,230	69,230	0
Otros Servicios Generales	1,185,112	311,060	1,496,172	1,496,172	981,941	0
Transferencias, Asignaciones, Subsidios y Otras Ayudas	303,090	13,784,238	14,087,328	14,087,328	14,087,328	0
Transferencias Internas y Asignaciones al Sector Público	0	0	0	0	0	0
Transferencias al Resto del Sector Público	0	12,490,486	12,490,486	12,490,486	12,490,486	0
Subsidios y Subvenciones	134,200	7,864	142,064	142,064	142,064	0
Ayudas Sociales	168,890	1,285,888	1,454,778	1,454,778	1,454,778	0
Pensiones y Jubilaciones	0	0	0	0	0	0
Transferencias a Fideicomisos, Mandatos y Otros Análogos	0	0	0	0	0	0



Cuenta Pública 2023						
Estado Analítico del Ejercicio del Presupuesto de Egresos						
Clasificación por Objeto del Gasto (Capítulo y Concepto)						
Del 1 de enero al 31 de diciembre de 2023						
Concepto	Egresos					
	Aprobado	Ampliaciones / (Reducciones)	Modificado	Devengado	Pagado	Subejercicio
	1	2	3 = 1 + 2	4	5	6 = 3 - 4
Transferencias a la Seguridad Social	0	0	0	0	0	0
Donativos	0	0	0	0	0	0
Transferencias al Exterior	0	0	0	0	0	0
Bienes Muebles, Inmuebles e Intangibles	0	1,484,905	1,484,905	1,484,905	1,211,680	0
Mobiliario y Equipo de Administración	0	1,211,680	1,211,680	1,211,680	1,211,680	0
Mobiliario y Equipo Educativo y Recreativo	0	273,225	273,225	273,225	0	0
Equipo e Instrumental Médico y de Laboratorio	0	0	0	0	0	0
Vehículos y Equipo de Transporte	0	0	0	0	0	0
Equipo de Defensa y Seguridad	0	0	0	0	0	0
Maquinaria, Otros Equipos y Herramientas	0	0	0	0	0	0
Activos Biológicos	0	0	0	0	0	0
Bienes Inmuebles	0	0	0	0	0	0
Activos Intangibles	0	0	0	0	0	0
Inversión Pública	0	0	0	0	0	0
Obra Pública en Bienes de Dominio Público	0	0	0	0	0	0
Obra Pública en Bienes Propios	0	0	0	0	0	0
Proyectos Productivos y Acciones de Fomento	0	0	0	0	0	0
Inversiones Financieras y Otras Provisiones	0	0	0	0	0	0
Inversiones para el Fomento de Actividades Productivas	0	0	0	0	0	0
Acciones y Participaciones de Capital	0	0	0	0	0	0
Compra de Títulos y Valores	0	0	0	0	0	0
Concesión de Préstamos	0	0	0	0	0	0
Inversiones en Fideicomisos, Mandatos y Otros Análogos	0	0	0	0	0	0
Otras Inversiones Financieras	0	0	0	0	0	0
Provisiones para Contingencias y Otras Erogaciones Especiales	0	0	0	0	0	0
Participaciones y Aportaciones	0	0	0	0	0	0
Participaciones	0	0	0	0	0	0
Aportaciones	0	0	0	0	0	0
Convenios	0	0	0	0	0	0
Deuda Pública	0	0	0	0	0	0
Amortización de la Deuda Pública	0	0	0	0	0	0
Intereses de la Deuda Pública	0	0	0	0	0	0
Comisiones de la Deuda Pública	0	0	0	0	0	0
Gastos de la Deuda Pública	0	0	0	0	0	0
Costos por Coberturas	0	0	0	0	0	0

Cuenta Pública 2023						
Estado Analítico del Ejercicio del Presupuesto de Egresos						
Clasificación por Objeto del Gasto (Capítulo y Concepto)						
Del 1 de enero al 31 de diciembre de 2023						
Concepto	Egresos					
	Aprobado	Ampliaciones / (Reducciones)	Modificado	Devengado	Pagado	Subejercicio
	1	2	3 = 1 + 2	4	5	6 = 3 - 4
Apoyos Financieros	0	0	0	0	0	0
Adeudos de Ejercicios Fiscales Anteriores (ADEFAS)	0	0	0	0	0	0
Total del Gasto	52,264,023	27,193,176	79,457,199	79,457,199	72,908,833	0

PRESUPUESTARIA




Cuenta Pública 2023 Estado Analítico del Ejercicio del Presupuesto de Egresos Clasificación Administrativa Del 1 de enero al 31 de diciembre de 2023						
Concepto	Egresos					Subejercicio
	Aprobado	Ampliaciones / Reducciones	Modificado	Devengado	Pagado	
	1	2	3 = 1 + 2	4	5	
COORDINACION DE PLANEACION Y EVALUACION INSTITUCIONAL	265,000	-107,000	158,000	158,000	158,000	0
SECRETARIA ACADEMICA	1,857,203	1,416,428	3,273,631	3,273,631	2,879,295	0
SECRETARIA ADMINISTRATIVA	50,141,820	25,883,748	76,025,568	76,025,568	69,871,538	0
Total del Gasto	52,264,023	27,193,176	79,457,199	79,457,199	72,908,833	0

PRESUPUESTARIA





Cuenta Pública 2023
Estado Analítico del Ejercicio del Presupuesto de Egresos
Clasificación Administrativa
Del 1 de enero al 31 de diciembre de 2023

Concepto	Egresos					
	Aprobado	Ampliaciones y Reducciones	Modificado	Devengado	Pagado	Subejercicio
	1	2	3 = 1 + 2	4	5	6 = 3 - 4
Poder Ejecutivo	52,264,023	27,193,176	79,457,199	79,457,199	72,908,833	0
Poder Legislativo	0	0	0	0	0	0
Poder Judicial	0	0	0	0	0	0
Órganos Autónomos	0	0	0	0	0	0
Total del Gasto	52,264,023	27,193,176	79,457,199	79,457,199	72,908,833	0



Cuenta Pública 2023						
Estado Analítico del Ejercicio del Presupuesto de Egresos						
Clasificación Administrativa						
Del 1 de enero al 31 de diciembre de 2023						
Concepto	Egresos					
	Aprobado	Ampliaciones / Reducciones	Modificado	Devengado	Pagado	Subejercicio
	1	2	3 = 1 + 2	4	5	6 = 3 - 4
Entidades Paraestatales y Fideicomisos No Empresariales y No Financieros	52,264,023	27,193,176	79,457,199	79,457,199	72,908,833	0
Instituciones Públicas de la Seguridad Social	0	0	0	0	0	0
Entidades Paraestatales Empresariales No Financieras con Participación Estatal Mayoritaria	0	0	0	0	0	0
Fideicomisos Empresariales No Financieros con Participación Estatal Mayoritaria	0	0	0	0	0	0
Entidades Paraestatales Empresariales Financieras Monetarias con Participación Estatal Mayoritaria	0	0	0	0	0	0
Entidades Paraestatales Empresariales Financieras No Monetarias con Participación Estatal Mayoritaria	0	0	0	0	0	0
Fideicomisos Financieros Públicos con Participación Estatal Mayoritaria	0	0	0	0	0	0
Total del Gasto	52,264,023	27,193,176	79,457,199	79,457,199	72,908,833	0

PRESUPUESTARIA


Cuenta Pública 2023 Estado Analítico del Ejercicio del Presupuesto de Egresos Clasificación Funcional (Finalidad y Función) Del 1 de enero al 31 de diciembre de 2023						
Concepto	Egresos					Subejercicio 6 = 3 - 4
	Aprobado 1	Ampliaciones / Reducciones 2	Modificado 3 = 1 + 2	Devengado 4	Pagado 5	
Gobierno	0	0	0	0	0	0
Legislación	0	0	0	0	0	0
Justicia	0	0	0	0	0	0
Coordinación de la Política de Gobierno	0	0	0	0	0	0
Relaciones Exteriores	0	0	0	0	0	0
Asuntos Financieros y Hacendarios	0	0	0	0	0	0
Seguridad Nacional	0	0	0	0	0	0
Asuntos de Orden Público y de Seguridad Interior	0	0	0	0	0	0
Otros Servicios Generales	0	0	0	0	0	0
Desarrollo Social	52,264,023	27,193,176	79,457,199	79,457,199	72,908,833	0
Protección Ambiental	0	0	0	0	0	0
Vivienda y Servicios a la Comunidad	0	0	0	0	0	0
Salud	0	0	0	0	0	0
Recreación, Cultura y Otras Manifestaciones Sociales	0	0	0	0	0	0
Educación	52,264,023	27,193,176	79,457,199	79,457,199	72,908,833	0
Protección Social	0	0	0	0	0	0
Otros Asuntos Sociales	0	0	0	0	0	0
Desarrollo Económico	0	0	0	0	0	0
Asuntos Económicos, Comerciales y Laborales en General	0	0	0	0	0	0
Agropecuaria, Silvicultura, Pesca y Caza	0	0	0	0	0	0
Combustibles y Energía	0	0	0	0	0	0
Minería, Manufacturas y Construcción	0	0	0	0	0	0
Transporte	0	0	0	0	0	0
Comunicaciones	0	0	0	0	0	0
Turismo	0	0	0	0	0	0
Ciencia, Tecnología e Innovación	0	0	0	0	0	0
Otras Industrias y Otros Asuntos Económicos	0	0	0	0	0	0
Otras no Clasificadas en Funciones Anteriores	0	0	0	0	0	0
Transacciones de la Deuda Pública / Costo Financiero de la Deuda	0	0	0	0	0	0
Transferencias, Participaciones y Aportaciones entre Diferentes Niveles y Ordenes de Gobierno	0	0	0	0	0	0
Saneamiento del Sistema Financiero	0	0	0	0	0	0
Adeudos de Ejercicios Fiscales Anteriores	0	0	0	0	0	0
Total del Gasto	52,264,023	27,193,176	79,457,199	79,457,199	72,908,833	0



PRESUPUESTARIA


Cuenta Pública 2023						
Estado Analítico del Ejercicio del Presupuesto de Egresos						
Clasificación Económica (por tipo de Gasto)						
Del 1 de enero al 31 de diciembre de 2023						
Concepto	Egresos					
	Aprobado	Ampliaciones / Reducciones	Modificado	Devengado	Pagado	Subejercicio
	1	2	3 = 1 + 2	4	5	6 = 3 - 4
Gasto Corriente	52,000,933	24,384,520	76,385,453	76,385,453	70,110,312	0
Gasto de Capital	0	1,484,905	1,484,905	1,484,905	1,211,679	0
Amortización de la Deuda y Disminución de Pasivos	0	0	0	0	0	0
Pensiones y Jubilaciones	263,090	1,323,751	1,586,841	1,586,841	1,586,842	0
Participaciones	0	0	0	0	0	0
Total del Gasto	52,264,023	27,193,176	79,457,199	79,457,199	72,908,833	0

PRESUPUESTARIA




Cuenta Pública 2023 Endeudamiento Neto Del 1 de enero al 31 de diciembre de 2023			
Identificación de Crédito o Instrumento	Contratación/Colocación	Amortización	Endeudamiento Neto
	A	B	C = A - B
Otros instrumentos de Deuda			
ARRENDAMIENTO FINANCIERO POR PAGAR A LARGO PLAZO	0	0	0
OTROS DOCUMENTOS POR PAGAR A CORTO PLAZO	0	0	0
Total Otros Instrumentos de Deuda	0	0	0
TOTAL	0	0	0

PRESUPUESTARIA



Cuenta Pública 2023 Intereses de la Deuda Del 1 de enero al 31 de diciembre de 2023		
Identificación de Crédito o Instrumento	Devengado	Pagado
Créditos Bancarios		
Total de Intereses de Créditos Bancarios		
Otros Instrumentos de Deuda		
INTERESES COBRADOS POR ADELANTADO A CORTO PLAZO	0	0
INTERESES, COMISIONES Y OTROS GASTOS DE LA DEUDA PUBLICA POR PAGAR A CORTO PLAZO	0	0
Total de Intereses de Otros Instrumentos de Deuda	0	0
TOTAL	0	0



PRESUPUESTARIA

Cuenta Pública 2023
Indicadores de Postura Fiscal
Del 1 de enero al 31 de diciembre de 2023

Concepto	Estimado	Devengado	Pagado ³
I. Ingresos Presupuestarios (I = 1 + 2)	52,264,023	77,656,198	74,835,798
1. Ingresos del Gobierno de la Entidad Federativa ¹	0	0	0
2. Ingresos del Sector Paraestatal ¹	52,264,023	77,656,198	74,835,798
II. Egresos Presupuestarios (II = 3 + 4)	52,264,023	79,457,199	72,908,833
3. Egresos del Gobierno de la Entidad Federativa ²	0	0	0
4. Egresos del Sector Paraestatal ²	52,264,023	79,457,199	72,908,833
III. Balance Presupuestario (Superávit o Déficit) (III = I - II)	0	-1,801,001	1,926,965

Concepto	Estimado	Devengado	Pagado ³
III. Balance Presupuestario (Superávit o Déficit)	0	-1,801,001	1,926,965
IV. Intereses, Comisiones y Gastos de la Deuda	0	0	0
V. Balance Primario (Superávit o Déficit) (V = III - IV)	0	-1,801,001	1,926,965

Concepto	Estimado	Devengado	Pagado ³
A. Financiamiento	0	0	0
B. Amortización de la Deuda	0	0	0
C. Endeudamiento ó Desendeudamiento (C = A - B)	0	0	0

¹ Los Ingresos que se presentan son los ingresos presupuestario totales sin incluir los ingresos por financiamientos. Los Ingresos del Gobierno de la Entidad Federativa corresponden a los del Poder Ejecutivo, Legislativo Judicial y Autónomos

² Los egresos que se presentan son los egresos presupuestarios totales sin incluir los egresos por amortización. Los egresos del Gobierno de la Entidad Federativa corresponden a los del Poder Ejecutivo, Legislativo, Judicial y Órganos Autónomos

³ Para Ingresos se reportan los ingresos recaudados; para egresos se reportan los egresos pagados




Cuenta Pública 2023 Gasto por Categoría Programática Del 1 de enero al 31 de diciembre de 2023						
Concepto	Egresos					
	Aprobado	Ampliaciones / Reducciones	Modificado	Devengado	Pagado	Subejercicio
	1	2	3 = 1 + 2	4	5	6 = 3 - 4
Programas	52,264,023	27,193,176	79,457,199	79,457,199	72,908,833	0
Subsidios: Sectores Social y Privado o Entidades Federativas y Municipios	0	0	0	0	0	0
Sujetos a Reglas de Operación	0	0	0	0	0	0
Otros Subsidios	0	0	0	0	0	0
Desempeño de las Funciones	52,264,023	26,854,917	79,118,940	79,118,940	72,908,833	0
Prestación de Servicios Públicos	52,264,023	26,854,917	79,118,940	79,118,940	72,908,833	0
Provisión de Bienes Públicos	0	0	0	0	0	0
Planeación, Seguimiento y Evaluación de Políticas Públicas	0	0	0	0	0	0
Promoción y Fomento	0	0	0	0	0	0
Regulación y Supervisión	0	0	0	0	0	0
Funciones de las Fuerzas Armadas (Únicamente Gobierno Federal)	0	0	0	0	0	0
Específicos	0	0	0	0	0	0
Proyectos de Inversión	0	0	0	0	0	0
Administrativos y de Apoyo	0	0	0	0	0	0
Apoyo al Proceso Presupuestario y para Mejorar la Eficiencia Institucional	0	0	0	0	0	0
Apoyo a la Función Pública y al Mejoramiento de la Gestión	0	0	0	0	0	0
Operaciones Ajenas	0	0	0	0	0	0
Compromisos	0	338,259	338,259	338,259	0	0
Obligaciones de Cumplimiento de Resolución Jurisdiccional	0	338,259	338,259	338,259	0	0
Desastres Naturales	0	0	0	0	0	0
Obligaciones	0	0	0	0	0	0
Pensiones y Jubilaciones	0	0	0	0	0	0
Aportaciones a la Seguridad Social	0	0	0	0	0	0
Aportaciones a Fondos de Estabilización	0	0	0	0	0	0
Aportaciones a Fondos de Inversión y Reestructura de Pensiones	0	0	0	0	0	0
Programas de Gastos Federalizado (Gobierno Federal)	0	0	0	0	0	0
Gasto Federalizado	0	0	0	0	0	0
Participaciones a Entidades Federativas y Municipios	0	0	0	0	0	0
Costo Financiero, Deuda o Apoyos a Deudores y Ahorradores de la Banca	0	0	0	0	0	0
Adeudos de Ejercicios Fiscales Anteriores	0	0	0	0	0	0
Total del Gasto	52,264,023	27,193,176	79,457,199	79,457,199	72,908,833	0



PROGRAMÁTICA

PROGRAMAS Y PROYECTOS DE INVERSIÓN

Al 31 de diciembre de 2023, la Universidad Politécnica del Golfo de México no tuvo programas ni proyectos de inversión.



INDICADORES DE RESULTADOS

Porcentaje de la población con estudios profesionales en el municipio de Paraíso durante el ejercicio 2023, línea base para este indicador es a partir del año 2010, con una meta del 3% la cual se medirá de manera quincenal, dicho avance se dará a conocer hasta el 2024 según INEGI.

Porcentaje de alumnos de eficiencia terminal, la meta para el presente ejercicio 2023 fue del 60% y se alcanzó un 40% con una periodicidad de medición anual.

Porcentaje de satisfacción de los estudiantes respecto a los servicios educativos recibidos, la meta para el ejercicio 2023 fue de 90%, y se logró un 86%, con una periodicidad de medición semestral.

Promedio de alumnos atendidos por cada profesor, la meta para el presente ejercicio 2023 se estimó de 10 estudiantes por profesor y la que se obtuvo fue de 9 estudiantes por profesor, con una periodicidad de medición cuatrimestral.

Porcentaje de profesores que dan cumplimiento a las actividades programadas de tutorías académicas, la meta para el presente ejercicio 2023 fue de 90%, la cual se cumplió en su totalidad, con una periodicidad de medición cuatrimestral.


Porcentaje de satisfacción de estudiantes con respecto al programa de tutorías, la meta para el presente ejercicio 2023 fue del 90%, la cual se cumplió en su totalidad, con una periodicidad de medición semestral.

Porcentaje de cumplimiento del programa de mantenimiento a la infraestructura, la meta para el presente ejercicio 2023 fue del 90% y la que se obtuvo fue de un 84%.



Cuenta Pública 2023					
Estado de Situación Financiera Detallado - LDF					
Al 31 de diciembre de 2022 y al 31 de diciembre de 2023					
(PESOS)					
Concepto	2023	31 de diciembre 2022	Concepto	2023	31 de diciembre 2022
ACTIVO			PASIVO		
Activo Circulante			Pasivo Circulante		
a. Efectivo y Equivalentes (a=a1+a2+a3+a4+a5+a6+a7)	7,536,994	7,547,112	a. Cuentas por Pagar a Corto Plazo (a=a1+a2+a3+a4+a5+a6+a7+a8+a9)	12,601,687	8,582,738
a1) Efectivo	0	0	a1) Servicios Personales por Pagar a Corto Plazo	0	0
a2) Bancos/Tesorería	7,536,994	7,547,112	a2) Proveedores por Pagar a Corto Plazo	6,477,470	1,180,538
a3) Bancos/Dependencias y Otros	0	0	a3) Contratistas por Obras Públicas por Pagar a Corto Plazo	0	0
a4) Inversiones Temporales (Hasta 3 meses)	0	0	a4) Participaciones y Aportaciones por Pagar a Corto Plazo	0	0
a5) Fondos con Afectación Específica	0	0	a5) Transferencias Otorgadas por Pagar a Corto Plazo	0	0
a6) Depósitos de Fondos de Terceros en Garantía y/o Administración	0	0	a6) Intereses, Comisiones y Otros Gastos de la Deuda Pública por Pagar a Corto Plazo	0	0
a7) Otros Efectivos y Equivalentes	0	0	a7) Retenciones y Contribuciones por Pagar a Corto Plazo	4,013,521	6,857,590
b. Derechos a Recibir Efectivo o Equivalentes (b=b1+b2+b3+b4+b5+b6+b7)	7,835,440	2,831,940	a8) Devoluciones de la Ley de Ingresos por Pagar a Corto Plazo	295,738	139,703
b1) Inversiones Financieras de Corto Plazo	0	0	a9) Otras Cuentas por Pagar a Corto Plazo	1,814,958	404,907
b2) Cuentas por Cobrar a Corto Plazo	2,820,399	0	b. Documentos por Pagar a Corto Plazo (b=b1+b2+b3)	0	0
b3) Deudores Diversos por Cobrar a Corto Plazo	4,477,902	2,294,801	b1) Documentos Comerciales por Pagar a Corto Plazo	0	0
b4) Ingresos por Recuperar a Corto Plazo	33,283	33,283	b2) Documentos con Contratistas por Obras Públicas por Pagar a Corto Plazo	0	0
b5) Deudores por Anticipos de la Tesorería a Corto Plazo	503,856	503,856	b3) Otros Documentos por Pagar a Corto Plazo	0	0
b6) Préstamos Otorgados a Corto Plazo	0	0	c. Porción a Corto Plazo de la Deuda Pública a Largo Plazo (c=c1+c2)	0	0
b7) Otros Derechos a Recibir Efectivo o Equivalentes a Corto Plazo	0	0	c1) Porción a Corto Plazo de la Deuda Pública	0	0
c. Derechos a Recibir Bienes o Servicios (c=c1+c2+c3+c4+c5)	0	0	c2) Porción a Corto Plazo de Arrendamiento Financiero	0	0
c1) Anticipo a Proveedores por Adquisición de Bienes y Prestación de Servicios a Corto Plazo	0	0	d. Títulos y Valores a Corto Plazo	0	0
c2) Anticipo a Proveedores por Adquisición de Bienes Inmuebles y Muebles a Corto Plazo	0	0	e. Pasivos Diferidos a Corto Plazo (e=e1+e2+e3)	0	0
c3) Anticipo a Proveedores por Adquisición de Bienes Intangibles a Corto Plazo	0	0	e1) Ingresos Cobrados por Adelantado a Corto Plazo	0	0
c4) Anticipo a Contratistas por Obras Públicas a Corto Plazo	0	0	e2) Intereses Cobrados por Adelantado a Corto Plazo	0	0
c5) Otros Derechos a Recibir Bienes o Servicios a Corto Plazo	0	0	e3) Otros Pasivos Diferidos a Corto Plazo	0	0
d. Inventarios (d=d1+d2+d3+d4+d5)	0	0	f. Fondos y Bienes de Terceros en Garantía y/o Administración a Corto Plazo (f=f1+f2+f3+f4+f5+f6)	0	0
d1) Inventario de Mercancías para Venta	0	0	f1) Fondos en Garantía a Corto Plazo	0	0
d2) Inventario de Mercancías Terminadas	0	0	f2) Fondos en Administración a Corto Plazo	0	0
d3) Inventario de Mercancías en Proceso de Elaboración	0	0	f3) Fondos Contingentes a Corto Plazo	0	0
d4) Inventario de Materias Primas, Materiales y Suministros para Producción	0	0	f4) Fondos de Fideicomisos, Mandatos y Contratos Análogos a Corto Plazo	0	0
d5) Bienes en Tránsito	0	0	f5) Otros Fondos de Terceros en Garantía y/o Administración a Corto Plazo	0	0
e. Almacenes	598,480	266,910	f6) Valores y Bienes en Garantía a Corto Plazo	0	0
f. Estimación por Pérdida o Deterioro de Activos Circulantes (f=f1+f2)	0	0	g. Provisiones a Corto Plazo (g=g1+g2+g3)	0	0
f1) Estimación para Cuentas Incobrables por Derechos a Recibir Efectivo o Equivalentes	0	0	g1) Provisión para Demandas y Juicios a Corto Plazo	0	0
f2) Estimación por Deterioro de Inventarios	0	0	g2) Provisión para Contingencias a Corto Plazo	0	0
g. Otros Activos Circulantes (g=g1+g2+g3+g4)	0	0	g3) Otras Provisiones a Corto Plazo	0	0
g1) Valores en Garantía	0	0	h. Otros Pasivos a Corto Plazo (h=h1+h2+h3)	210,845	234,480
g2) Bienes en Garantía(excluye depósitos de fondos)	0	0	h1) Ingresos por Clasificar	210,845	234,480
g3) Bienes Derivados de Embargos, Decomisos, Aseguramientos y Dación en pago	0	0	h2) Recaudación por Participar	0	0
g4) Adquisición con Fondos de Terceros	0	0	h3) Otros Pasivos Circulantes	0	0
IA. Total de Activos Circulantes (IA=a+b+c+d+e+f+g)	15,970,914	10,645,942	IIA. Total de Pasivos Circulantes (IIA=a+b+c+d+e+f+g+h)	12,812,532	8,817,218
Activo No Circulante			Pasivo No Circulantes		
a. Inversiones Financieras a Largo Plazo	0	0	a. Cuentas por Pagar a Largo Plazo	0	0
b. Derechos a Recibir Efectivo o Equivalentes a Largo Plazo	0	0	b. Documentos por Pagar a Largo Plazo	0	0
c. Bienes Inmuebles, Infraestructura y Construcciones en Proceso	148,356,385	148,356,385	c. Deuda Pública a Largo Plazo	0	0
d. Bienes Muebles	92,047,839	90,588,078	d. Pasivos Diferidos a Largo Plazo	0	0
e. Activos Intangibles	3,598,113	3,598,113	e. Fondos y Bienes de Terceros en Garantía y/o en Administración a Largo Plazo	0	0
f. Depreciación, Deterioro y Amortización Acumulada de Bienes	-108,885,335	-92,748,140	f. Provisiones a Largo Plazo	0	0
g. Activos Diferidos	0	0	IIB. Total de Pasivos No Circulantes (IIB=a+b+c+d+e+f)	0	0
h. Estimación por Pérdida o Deterioro de Activos no Circulantes	0	0	II. Total del Pasivo (II=IIA+IIB)	12,812,532	8,817,218
i. Otros Activos No Circulantes	0	0	HACIENDA PÚBLICA/PATRIMONIO		
			III. Hacienda Pública/Patrimonio Contribuido (III=A+B+C)	211,128,389	211,128,389

Cuenta Pública 2023					
Estado de Situación Financiera Detallado - LDF					
Al 31 de diciembre de 2022 y al 31 de diciembre de 2023					
(PESOS)					
Concepto	31 de diciembre 2023	31 de diciembre 2022	Concepto	31 de diciembre 2023	31 de diciembre 2022
IB. Total de Activos No Circulantes (B=a+b+c+d+e+f+g+h+i)	135,116,202	149,794,436	a. Aportaciones	28,417,645	28,417,645
I. Total del Activo (I=IA+IB)	151,087,116	160,440,398	b. Donaciones de Capital	29,159,232	29,159,232
			c. Actualización de la Hacienda Pública/ Patrimonio	153,551,512	153,551,512
			IIIB. Hacienda Pública/Patrimonio Generado (IIIB=a+b+c+d+e)	-72,853,805	-59,585,209
			a. Resultados del Ejercicio (Ahorro / Desahorro)	-16,147,665	-4,193,217
			b. Resultados de Ejercicios Anteriores	-38,394,457	-32,159,193
			c. Revalúos	0	0
			d. Reservas	0	0
			e. Rectificaciones de Resultados de Ejercicios Anteriores	-18,311,683	-21,152,799
			IIIC. Exceso o Insuficiencia en la Actualización de la Hacienda Pública/Patrimonio (IIIC=a+b)	0	0
			a. Resultado por Posición Monetaria	0	0
			b. Resultado por Tenencia de Activos no Monetarios	0	0
			III. Total Hacienda Pública/ Patrimonio (III=IIIA+IIIB+IIIC)	138,274,584	151,423,180
			IV. Total del Pasivo y Hacienda Pública / Patrimonio (IV=II+III)	151,087,116	160,440,398



ADICIONAL LDF

Cuenta Pública 2023 Informe Analítico de la Deuda Pública y Otros Pasivos - LDF Del 1 de enero al 31 de diciembre de 2023 (PESOS)							
Denominación de la Deuda Pública y Otros Pasivos (c)	Saldo al 31 de diciembre de 2022 (d)	Disposiciones del Periodo (e)	Amortizaciones del Periodo (f)	Revaluaciones, Reclasificaciones y Otros Ajustes (g)	Saldo Final del Periodo (h) h=d+e+f+g	Pago de Intereses del Periodo (i)	Pago de Comisiones y demás costos asociados durante el Periodo (j)
1. Deuda Pública (1=A+B)	0	0	0	0	0	0	0
A. Corto Plazo (A=a1+a2+a3)	0	0	0	0	0	0	0
a1) Instituciones de Crédito	0	0	0	0	0	0	0
a2) Títulos y Valores	0	0	0	0	0	0	0
a3) Arrendamientos Financieros	0	0	0	0	0	0	0
B. Largo Plazo (B=b1+b2+b3)	0	0	0	0	0	0	0
b1) Instituciones de Crédito	0	0	0	0	0	0	0
b2) Títulos y Valores	0	0	0	0	0	0	0
b3) Arrendamientos Financieros	0	0	0	0	0	0	0
2. Otros Pasivos	8,817,218				12,812,532		
3. Total de la Deuda Pública y Otros Pasivos (3=1+2)	8,817,218	0	0	0	12,812,532	0	0
4. Deuda Contingente 1 (Informativo)	0	0	0	0	0	0	0
A. Deuda Contingente 1	0	0	0	0	0	0	0
B. Deuda Contingente 2	0	0	0	0	0	0	0
C. Deuda Contingente XX	0	0	0	0	0	0	0
5. Valor de Instrumentos Bono Cupón Cero 2 (Informativo)	0	0	0	0	0	0	0
A. Instrumento Bono Cupón Cero 1	0	0	0	0	0	0	0
B. Instrumento Bono Cupón Cero 2	0	0	0	0	0	0	0
C. Instrumento Bono Cupón Cero XX	0	0	0	0	0	0	0

1 Se refiere a cualquier Financiamiento sin fuente o garantía de pago definida, que sea asumida de manera solidaria o subsidiaria por las Entidades Federativas con sus Municipios, organismos descentralizados y empresas de participación estatal mayoritaria y fideicomisos, locales o municipales, y por los Municipios con sus respectivos organismos descentralizados y empresas de participación municipal mayoritaria.

2 Se refiere al valor del Bono Cupón Cero que respalda el pago de los créditos asociados al mismo (Activo).

Obligaciones a Corto Plazo	Monto Contratado (l)	Plazo Pactado (m)	Tasa de Interés (n)	Comisiones y Costos Relacionados (o)	Tasa Efectiva (p)
6. Obligaciones a Corto Plazo (Informativo)	0	0		0	
A. Crédito 1	0	0		0	
A. Crédito 2	0	0		0	
A. Crédito XX	0	0		0	

ADICIONAL LDF



Cuenta Pública 2023										
Informe Analítico de Obligaciones Diferentes de Financiamientos - LDF										
Del 1 de enero al 31 de diciembre de 2023										
(PESOS)										
Denominación de las Obligaciones Diferentes de Financiamiento (c)	Fecha del Contrato (d)	Fecha de inicio de operación del proyecto (e)	Fecha de vencimiento (f)	Monto de la inversión pactado (g)	Plazo pactado (h)	Monto promedio mensual del pago de la contraprestación (i)	Monto promedio mensual del pago de la contraprestación correspondiente al pago de inversión (j)	Monto pagado de la inversión al 31 de diciembre de 2023 (k)	Monto pagado de la inversión actualizado al 31 de diciembre de 2023 (l)	Saldo pendiente por pagar de la inversión al 31 de diciembre de 2023 (m=g-l)
A. Asociaciones Público Privadas (APP's)				0		0	0	0	0	0
B. Otros Instrumentos				0		0	0	0	0	0
C. Total de Obligaciones Diferentes de Financiamiento				0		0	0	0	0	0

ADICIONAL LDF

Cuenta Pública 2023
Balance Presupuestario - LDF
Del 1 de enero al 31 de diciembre de 2023
(PESOS)

Concepto	Estimado/ Aprobado	Devengado	Recaudado/ Pagado
A. Ingresos Totales (A=A1+A2+A3)	52,264,023	77,656,198	74,835,798
A1. Ingresos de Libre Disposición	33,557,031	54,209,864	51,389,464
A2. Transferencias Federales Etiquetadas	18,706,992	23,446,334	23,446,334
A3. Financiamiento Neto	0	0	0
B. Egresos Presupuestarios (B=B1+B2)	52,264,023	79,397,199	71,908,833
B1. Gasto No Etiquetado (sin incluir Amortización de la Deuda Pública)	33,557,031	56,010,865	51,318,498
B2. Gasto Etiquetado (sin incluir Amortización de la Deuda Pública)	18,706,992	23,386,334	20,590,335
C. Remanentes del Ejercicio Anterior (C=C1+C2)	0	0	0
C1. Remanentes de Ingresos de Libre Disposición aplicados en el periodo	0	0	0
C2. Remanentes de Transferencias Federales Etiquetadas aplicados en el periodo	0	0	0
I. Balance Presupuestario (I=A-B-C)	0	-1,741,001	2,926,965
II. Balance Presupuestario sin Financiamiento Neto (II=I-A3)	0	-1,741,001	2,926,965
III. Balance Presupuestario sin Financiamiento Neto Y sin Remanentes del Ejercicio Anterior (III=II-C)	0	-1,741,001	2,926,965

Concepto	Estimado / Aprobado	Devengado	Recaudado / Pagado
E. Intereses, Comisiones y Gastos de la Deuda (E=E1+E2)	0	0	0
E1. Intereses, Comisiones y Gastos de la Deuda con Gasto No Etiquetado	0	0	0
E2. Intereses, Comisiones y Gastos de la Deuda con Gasto Etiquetado	0	0	0
IV. Balance Primario (IV=III+E)	0	-1,741,001	2,926,965

Concepto	Estimado/ Aprobado	Devengado	Recaudado/ Pagado
F. Financiamiento (F=F1+F2)	0	0	0
F1. Financiamiento con Fuente de Pago de Ingresos de Libre Disposición	0	0	0
F2. Financiamiento con Fuente de Pago de Transferencias Federales Etiquetadas	0	0	0
G. Amortización de la Deuda (G=G1+G2)	0	0	0
G1. Amortización de la Deuda Pública con Gasto No Etiquetado	0	0	0
G2. Amortización de la Deuda Pública con Gasto Etiquetado	0	0	0
A3. Financiamiento Neto (A3=F-G)	0	0	0

ADICIONAL LDF

UNIVERSIDAD POLITÉCNICA DEL GOLFO DE MÉXICO

Cuenta Pública 2023
Balance Presupuestario - LDF
Del 1 de enero al 31 de diciembre de 2023
(PESOS)

Concepto	Estimado/ Aprobado	Devengado	Recaudado/ Pagado
A1. Ingresos de Libre Disposición	33,557,031	54,209,864	51,389,464
A3.1 Financiamiento Neto con Fuente de Pago de Ingresos de Libre Disposición (A3.1-F1-G1)	0	0	0
F1. Financiamiento con Fuente de Pago de Ingresos de Libre Disposición	0	0	0
G1. Amortización de la Deuda Pública con Gasto No Etiquetado	0	0	0
B1. Gasto No Etiquetado (sin incluir Amortización de la Deuda Pública)	33,557,031	56,010,865	51,318,498
C1. Remanentes de Ingresos de Libre Disposición aplicados en el periodo	0	0	0
V. Balance Presupuestario de Recursos Disponibles (V=A1+A3.1-B1+C1)	0	-1,801,001	70,966
VI. Balance Presupuestario de Recursos Disponibles sin Financiamiento Neto (VI=V-A3.1)	0	-1,801,001	70,966

Concepto	Estimado/ Aprobado	Devengado	Recaudado/ Pagado
A2. Transferencias Federates Etiquetadas	18,706,992	23,446,334	23,446,334
A3.2. Financiamiento Neto con Fuente de Pago de Transferencias Federales Etiquetadas (A3.2=F2-G2)	0	0	0
F2. Financiamiento con Fuente de Pago de Transferencias Federales Etiquetadas	0	0	0
G2. Amortización de la Deuda Pública con Gasto Etiquetado	0	0	0
B2. Gasto Etiquetado (sin incluir Amortización de la Deuda Pública)	18,706,992	23,386,334	20,590,335
C2. Remanentes de Transferencias Federales Etiquetadas aplicados en el periodo	0	0	0
VII. Balance Presupuestario de Recursos Etiquetados (VII=A2+A3.2-B2+C2)	0	60,000	2,855,999
VIII. Balance Presupuestario de Recursos Etiquetados sin Financiamiento Neto (VIII=VII-A3.2)	0	60,000	2,855,999



ADICIONAL LDF

Cuenta Pública 2023						
Estado Analítico de Ingresos Detallado - LDF						
Del 1 de enero al 31 de diciembre de 2023						
(PESOS)						
Concepto	Ingreso					Diferencia
	Estimado	Ampliaciones / (Reducciones)	Modificado	Devengado	Recaudado	
Ingresos de Libre Disposición						
A. Impuestos	0	0	0	0	0	0
B. Cuotas y Aportaciones de Seguridad Social	0	0	0	0	0	0
C. Contribuciones de Mejoras	0	0	0	0	0	0
D. Derechos	8,717,031	2,643,568	11,360,599	11,359,599	11,359,599	2,642,568
E. Productos	0	0	0	0	0	0
F. Aprovechamientos	0	301,145	301,145	301,145	301,145	301,145
G. Ingresos por Ventas de Bienes y Prestación de Servicios	0	0	0	0	0	0
H. Participaciones (H=h1+h2+h3+h4+h5+h6+h7+h8+h9+h10+h11)	24,840,000	18,181,459	43,021,459	41,221,458	38,401,058	13,561,058
h1) Fondo General de Participaciones	24,840,000	18,181,459	43,021,459	41,221,458	38,401,058	13,561,058
h2) Fondo de Fomento Municipal	0	0	0	0	0	0
h3) Fondo de Fiscalización y Recaudación	0	0	0	0	0	0
h4) Fondo de Compensación	0	0	0	0	0	0
h5) Fondo de Extracción de Hidrocarburos	0	0	0	0	0	0
h6) Impuesto Especial Sobre Producción y Servicios	0	0	0	0	0	0
h7) 0.136% de la Recaudación Federal Participable	0	0	0	0	0	0
h8) 3.17% Sobre Extracción de Petróleo	0	0	0	0	0	0
h9) Gasolinas y Diésel	0	0	0	0	0	0
h10) Fondo del Impuesto Sobre la Renta	0	0	0	0	0	0
h11) Fondo de Estabilización de los Ingresos de las Entidades Federativas	0	0	0	0	0	0
I. Incentivos Derivados de la Colaboración Fiscal (I=i1+i2+i3+i4+i5)	0	0	0	0	0	0
i1) Tenencia o Uso de Vehículos	0	0	0	0	0	0
i2) Fondo de Compensación ISAN	0	0	0	0	0	0
i3) Impuesto Sobre Automóviles Nuevos	0	0	0	0	0	0
i4) Fondo de Compensación de Repecos-Intermedios	0	0	0	0	0	0
i5) Otros Incentivos Económicos	0	0	0	0	0	0
J. Transferencias y Asignaciones	0	0	0	0	0	0
K. Convenios	0	1,327,662	1,327,662	1,327,662	1,327,662	1,327,662
k1) Otros Convenios y Subsidios	0	1,327,662	1,327,662	1,327,662	1,327,662	1,327,662
L. Otros Ingresos de Libre Disposición (L=l1+l2)	0	0	0	0	0	0
l1) Participaciones en Ingresos Locales	0	0	0	0	0	0
l2) Otros Ingresos de Libre Disposición	0	0	0	0	0	0
I. Total de Ingresos de Libre Disposición (I=A+B+C+D+E+F+G+H+I+J+K+L)	33,557,031	22,453,834	56,010,865	54,209,866	51,389,464	17,832,433
Ingresos Excedentes de Ingresos de Libre Disposición						
Transferencias Federales Etiquetadas						
A. Aportaciones (A=a1+a2+a3+a4+a5+a6+a7+a8)	18,706,992	4,739,342	23,446,334	23,446,334	23,446,334	4,739,342
a1) Fondo de Aportaciones para la Nómina Educativa y Gasto Operativo	18,706,992	4,739,342	23,446,334	23,446,334	23,446,334	4,739,342
a2) Fondo de Aportaciones para los Servicios de Salud	0	0	0	0	0	0
a3) Fondo de Aportaciones para la Infraestructura Social	0	0	0	0	0	0
a4) Fondo de Aportaciones para el Fortalecimiento de los Municipios y de las Demarcaciones Territoriales del Distrito Federal	0	0	0	0	0	0
a5) Fondo de Aportaciones Múltiples	0	0	0	0	0	0

ADICIONAL LDF

Cuenta Pública 2023						
Estado Analítico de Ingresos Detallado - LDF						
Del 1 de enero al 31 de diciembre de 2023						
(PESOS)						
Concepto	Ingreso					Diferencia
	Estimado	Ampliaciones / (Reducciones)	Modificado	Devengado	Recaudado	
a6) Fondo de Aportaciones para la Educación Tecnológica y de Adultos	0	0	0	0	0	0
a7) Fondo de Aportaciones para la Seguridad Pública de los Estados y del Distrito Federal	0	0	0	0	0	0
a8) Fondo de Aportaciones para el Fortalecimiento de las Entidades Federativas	0	0	0	0	0	0
B. Convenios (B=b1+b2+b3+b4)	0	0	0	0	0	0
b1) Convenios de Protección Social en Salud	0	0	0	0	0	0
b2) Convenios de Descentralización	0	0	0	0	0	0
b3) Convenios de Reasignación	0	0	0	0	0	0
b4) Otros Convenios y Subsidios	0	0	0	0	0	0
C. Fondos Distintos de Aportaciones (C=c1+c2)	0	0	0	0	0	0
c1) Fondo para Entidades Federativas y Municipios Productores de Hidrocarburos	0	0	0	0	0	0
c2) Fondo Minero	0	0	0	0	0	0
D. Transferencias, Asignaciones, Subsidios y Subvenciones, y Pensiones y Jubilaciones	0	0	0	0	0	0
E. Otras Transferencias Federales Etiquetadas	0	0	0	0	0	0
II. Total de Transferencias Federales Etiquetadas (II=A+B+C+D+E)	18,706,992	4,739,342	23,446,334	23,446,334	23,446,334	4,739,342
III. Ingresos Derivados de Financiamientos (III=A)	0	0	0	0	0	0
A. Ingresos Derivados de Financiamientos	0	0	0	0	0	0
IV. Total de Ingresos (IV=I+II+III)	52,264,023	27,193,176	79,457,199	77,656,198	74,835,798	22,571,775
Datos Informativos						
1. Ingresos Derivados de Financiamientos con Fuente de Pago de Ingresos de Libre Disposición	0	0	0	0	0	0
2. Ingresos Derivados de Financiamientos con Fuente de Pago de Transferencias Federales Etiquetadas	0	0	0	0	0	0
3. Ingresos Derivados de Financiamientos (3=1+2)	0	0	0	0	0	0




Cuenta Pública 2023						
Estado Analítico del Ejercicio del Presupuesto de Egresos Detallado - LDF						
Clasificación por Objeto del Gasto (Capítulo y Concepto)						
Del 1 de enero al 31 de diciembre de 2023						
(PESOS)						
Concepto	Egresos					Subejercicio
	Aprobado	Ampliaciones / (Reducciones)	Modificado	Devengado	Pagado	
I. Gasto No Etiquetado (I=A+B+C+D+E+F+G+H+I)	33,557,031	22,453,834	56,010,865	56,010,865	51,318,498	0
A. Servicios Personales (A=a1+a2+a3+a4+a5+a6+a7)	24,197,545	2,016,259	26,213,804	26,213,804	26,213,804	0
a1) Remuneraciones al Personal de Carácter Permanente	8,874,598	-168,657	8,705,941	8,705,941	8,705,941	0
a2) Remuneraciones al Personal de Carácter Transitorio	7,120,594	360,702	7,481,296	7,481,296	7,481,296	0
a3) Remuneraciones Adicionales y Especiales	4,680,027	1,328,719	6,008,746	6,008,746	6,008,746	0
a4) Seguridad Social	2,385,274	94,000	2,479,274	2,479,274	2,479,274	0
a5) Otras Prestaciones Sociales y Económicas	513,911	409,201	923,112	923,112	923,112	0
a6) Previsiones	0	0	0	0	0	0
a7) Pago de Estímulos a Servidores Públicos	623,141	-7,706	615,435	615,435	615,435	0
B. Materiales y Suministros (B=b1+b2+b3+b4+b5+b6+b7+b8+b9)	2,414,710	1,899,952	4,314,662	4,314,662	2,393,551	0
b1) Materiales de Administración, Emisión de Documentos y Artículos Oficiales	528,242	739,568	1,267,810	1,267,810	166,900	0
b2) Alimentos y Utensilios	275,050	223,969	499,019	499,019	499,019	0
b3) Materias Primas y Materiales de Producción y Comercialización	0	0	0	0	0	0
b4) Materiales y Artículos de Construcción y de Reparación	182,512	1,003,280	1,185,792	1,185,792	585,932	0
b5) Productos Químicos, Farmacéuticos y de Laboratorio	155,000	32,668	187,668	187,668	66,557	0
b6) Combustibles, Lubricantes y Aditivos	732,617	-231,032	501,585	501,585	501,585	0
b7) Vestuario, Blancos, Prendas de Protección y Artículos Deportivos	292,000	142,962	434,962	434,962	434,962	0
b8) Materiales y Suministros para Seguridad	0	0	0	0	0	0
b9) Herramientas, Refacciones y Accesorios Menores	249,289	-11,463	237,826	237,826	138,596	0
C. Servicios Generales (C=c1+c2+c3+c4+c5+c6+c7+c8+c9)	6,641,686	3,380,480	10,022,166	10,022,166	7,524,135	0
c1) Servicios Básicos	3,145,758	-532,723	2,613,035	2,613,035	2,613,035	0
c2) Servicios de Arrendamiento	149,000	152,606	301,606	301,606	301,606	0
c3) Servicios Profesionales, Científicos, Técnicos y Otros Servicios	1,555,113	-461,862	1,093,251	1,093,251	1,075,270	0
c4) Servicios Financieros, Bancarios y Comerciales	114,000	76,198	190,198	190,198	190,198	0
c5) Servicios de Instalación, Reparación, Mantenimiento y Conservación	593,360	3,598,300	4,191,660	4,191,660	2,189,241	0
c6) Servicios de Comunicación Social y Publicidad	5,000	38,200	43,200	43,200	43,200	0
c7) Servicios de Traslado y Viáticos	395,000	141,420	536,420	536,420	536,420	0
c8) Servicios Oficiales	12,000	57,231	69,231	69,231	69,231	0
c9) Otros Servicios Generales	672,455	311,110	983,565	983,565	505,934	0
D. Transferencias, Asignaciones, Subsidios y Otras Ayudas (D=d1+d2+d3+d4+d5+d6+d7+d8+d9)	303,090	13,784,238	14,087,328	14,087,328	14,087,328	0
d1) Transferencias Internas y Asignaciones al Sector Público	0	0	0	0	0	0
d2) Transferencias al Resto del Sector Público	0	12,490,486	12,490,486	12,490,486	12,490,486	0
d3) Subsidios y Subvenciones	134,200	7,864	142,064	142,064	142,064	0



Cuenta Pública 2023						
Estado Analítico del Ejercicio del Presupuesto de Egresos Detallado - LDF						
Clasificación por Objeto del Gasto (Capítulo y Concepto)						
Del 1 de enero al 31 de diciembre de 2023						
(PESOS)						
Concepto	Egresos					Subejercicio
	Aprobado	Ampliaciones / (Reducciones)	Modificado	Devengado	Pagado	
d4) Ayudas Sociales	168,890	1,285,888	1,454,778	1,454,778	1,454,778	0
d5) Pensiones y Jubilaciones	0	0	0	0	0	0
d6) Transferencias a Fideicomisos, Mandatos y Otros Análogos	0	0	0	0	0	0
d7) Transferencias a la Seguridad Social	0	0	0	0	0	0
d8) Donativos	0	0	0	0	0	0
d9) Transferencias al Exterior	0	0	0	0	0	0
E. Bienes Muebles, Inmuebles e Intangibles (E=e1+e2+e3+e4+e5+e6+e7+e8+e9)	0	1,372,905	1,372,905	1,372,905	1,099,680	0
e1) Mobiliario y Equipo de Administración	0	1,099,680	1,099,680	1,099,680	1,099,680	0
e2) Mobiliario y Equipo Educativo y Recreativo	0	273,225	273,225	273,225	0	0
e3) Equipo e Instrumental Médico y de Laboratorio	0	0	0	0	0	0
e4) Vehículos y Equipo de Transporte	0	0	0	0	0	0
e5) Equipo de Defensa y Seguridad	0	0	0	0	0	0
e6) Maquinaria, Otros Equipos y Herramientas	0	0	0	0	0	0
e7) Activos Biológicos	0	0	0	0	0	0
e8) Bienes Inmuebles	0	0	0	0	0	0
e9) Activos Intangibles	0	0	0	0	0	0
F. Inversión Pública (F=f1+f2+f3)	0	0	0	0	0	0
f1) Obra Pública en Bienes de Dominio Público	0	0	0	0	0	0
f2) Obra Pública en Bienes Propios	0	0	0	0	0	0
f3) Proyectos Productivos y Acciones de Fomento	0	0	0	0	0	0
G. Inversiones Financieras y Otras Provisiones (G=g1+g2+g3+g4+g5+g6+g7)	0	0	0	0	0	0
g1) Inversiones para el Fomento de Actividades Productivas	0	0	0	0	0	0
g2) Acciones y Participaciones de Capital	0	0	0	0	0	0
g3) Compra de Títulos y Valores	0	0	0	0	0	0
g4) Concesión de Préstamos	0	0	0	0	0	0
g5) Inversiones en Fideicomisos, Mandatos y Otros Análogos	0	0	0	0	0	0
Fideicomiso de Desastres Naturales (Informativo)	0	0	0	0	0	0
g6) Otras Inversiones Financieras	0	0	0	0	0	0
g7) Provisiones para Contingencias y Otras Erogaciones Especiales	0	0	0	0	0	0
H. Participaciones y Aportaciones (H=h1+h2+h3)	0	0	0	0	0	0
h1) Participaciones	0	0	0	0	0	0
h2) Aportaciones	0	0	0	0	0	0
h3) Convenios	0	0	0	0	0	0
I. Deuda Pública (I=i1+i2+i3+i4+i5+i6+i7)	0	0	0	0	0	0

ADICIONAL LDF



Cuenta Pública 2023						
Estado Analítico del Ejercicio del Presupuesto de Egresos Detallado - LDF						
Clasificación por Objeto del Gasto (Capítulo y Concepto)						
Del 1 de enero al 31 de diciembre de 2023						
(PESOS)						
Concepto	Egresos					Subejercicio
	Aprobado	Ampliaciones / (Reducciones)	Modificado	Devengado	Pagado	
i1) Amortización de la Deuda Pública	0	0	0	0	0	0
i2) Intereses de la Deuda Pública	0	0	0	0	0	0
i3) Comisiones de la Deuda Pública	0	0	0	0	0	0
i4) Gastos de la Deuda Pública	0	0	0	0	0	0
i5) Costos por Coberturas	0	0	0	0	0	0
i6) Apoyos Financieros	0	0	0	0	0	0
i7) Adeudos de Ejercicios Fiscales Anteriores (ADEFAS)	0	0	0	0	0	0
II. Gasto Etiquetado (II=A+B+C+D+E+F+G+H+I)	18,706,992	4,679,342	23,386,334	23,386,334	20,590,335	0
A. Servicios Personales (A=a1+a2+a3+a4+a5+a6+a7)	18,194,335	1,799,993	19,994,328	19,994,328	19,994,329	0
a1) Remuneraciones al Personal de Carácter Permanente	7,194,000	-172,593	7,021,407	7,021,407	7,021,407	0
a2) Remuneraciones al Personal de Carácter Transitorio	4,976,412	1,028,475	6,004,887	6,004,887	6,004,887	0
a3) Remuneraciones Adicionales y Especiales	292,146	959,544	1,251,690	1,251,690	1,251,691	0
a4) Seguridad Social	1,824,138	1,427	1,825,565	1,825,565	1,825,565	0
a5) Otras Prestaciones Sociales y Económicas	1,002,276	-18,279	983,997	983,997	983,997	0
a6) Previsiones	0	0	0	0	0	0
a7) Pago de Estímulos a Servidores Públicos	2,905,363	1,419	2,906,782	2,906,782	2,906,782	0
B. Materiales y Suministros (B=b1+b2+b3+b4+b5+b6+b7+b8+b9)	0	348,000	348,000	348,000	8,000	0
b1) Materiales de Administración, Emisión de Documentos y Artículos Oficiales	0	348,000	348,000	348,000	8,000	0
b2) Alimentos y Utensilios	0	0	0	0	0	0
b3) Materias Primas y Materiales de Producción y Comercialización	0	0	0	0	0	0
b4) Materiales y Artículos de Construcción y de Reparación	0	0	0	0	0	0
b5) Productos Químicos, Farmacéuticos y de Laboratorio	0	0	0	0	0	0
b6) Combustibles, Lubricantes y Aditivos	0	0	0	0	0	0
b7) Vestuario, Blancos, Prendas de Protección y Artículos Deportivos	0	0	0	0	0	0
b8) Materiales y Suministros para Seguridad	0	0	0	0	0	0
b9) Herramientas, Refacciones y Accesorios Menores	0	0	0	0	0	0
C. Servicios Generales (C=c1+c2+c3+c4+c5+c6+c7+c8+c9)	512,657	2,419,350	2,932,007	2,932,007	476,007	0
c1) Servicios Básicos	0	0	0	0	0	0
c2) Servicios de Arrendamiento	0	0	0	0	0	0
c3) Servicios Profesionales, Científicos, Técnicos y Otros Servicios	0	0	0	0	0	0
c4) Servicios Financieros, Bancarios y Comerciales	0	0	0	0	0	0
c5) Servicios de Instalación, Reparación, Mantenimiento y Conservación	0	2,419,400	2,419,400	2,419,400	0	0
c6) Servicios de Comunicación Social y Publicidad	0	0	0	0	0	0
c7) Servicios de Traslado y Viáticos	0	0	0	0	0	0

ADICIONAL LDF



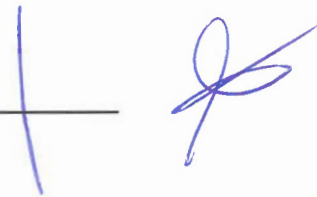
Cuenta Pública 2023						
Estado Analítico del Ejercicio del Presupuesto de Egresos Detallado - LDF						
Clasificación por Objeto del Gasto (Capítulo y Concepto)						
Del 1 de enero al 31 de diciembre de 2023						
(PESOS)						
Concepto	Egresos					Subejercicio
	Aprobado	Ampliaciones / (Reducciones)	Modificado	Devengado	Pagado	
c8) Servicios Oficiales	0	0	0	0	0	0
c9) Otros Servicios Generales	512,657	-50	512,607	512,607	476,007	0
D. Transferencias, Asignaciones, Subsidios y Otras Ayudas (D=d1+d2+d3+d4+d5+d6+d7+d8+d9)	0	0	0	0	0	0
d1) Transferencias Internas y Asignaciones al Sector Público	0	0	0	0	0	0
d2) Transferencias al Resto del Sector Público	0	0	0	0	0	0
d3) Subsidios y Subvenciones	0	0	0	0	0	0
d4) Ayudas Sociales	0	0	0	0	0	0
d5) Pensiones y Jubilaciones	0	0	0	0	0	0
d6) Transferencias a Fideicomisos, Mandatos y Otros Análogos	0	0	0	0	0	0
d7) Transferencias a la Seguridad Social	0	0	0	0	0	0
d8) Donativos	0	0	0	0	0	0
d9) Transferencias al Exterior	0	0	0	0	0	0
E. Bienes Muebles, Inmuebles e Intangibles (E=e1+e2+e3+e4+e5+e6+e7+e8+e9)	0	111,999	111,999	111,999	111,999	0
e1) Mobiliario y Equipo de Administración	0	111,999	111,999	111,999	111,999	0
e2) Mobiliario y Equipo Educativo y Recreativo	0	0	0	0	0	0
e3) Equipo e Instrumental Médico y de Laboratorio	0	0	0	0	0	0
e4) Vehículos y Equipo de Transporte	0	0	0	0	0	0
e5) Equipo de Defensa y Seguridad	0	0	0	0	0	0
e6) Maquinaria, Otros Equipos y Herramientas	0	0	0	0	0	0
e7) Activos Biológicos	0	0	0	0	0	0
e8) Bienes Inmuebles	0	0	0	0	0	0
e9) Activos Intangibles	0	0	0	0	0	0
F. Inversión Pública (F=f1+f2+f3)	0	0	0	0	0	0
f1) Obra Pública en Bienes de Dominio Público	0	0	0	0	0	0
f2) Obra Pública en Bienes Propios	0	0	0	0	0	0
f3) Proyectos Productivos y Acciones de Fomento	0	0	0	0	0	0
G. Inversiones Financieras y Otras Provisiones (G=g1+g2+g3+g4+g5+g6+g7)	0	0	0	0	0	0
g1) Inversiones para el Fomento de Actividades Productivas	0	0	0	0	0	0
g2) Acciones y Participaciones de Capital	0	0	0	0	0	0
g3) Compra de Títulos y Valores	0	0	0	0	0	0
g4) Concesión de Préstamos	0	0	0	0	0	0
g5) Inversiones en Fideicomisos, Mandatos y Otros Análogos	0	0	0	0	0	0
Fideicomiso de Desastres Naturales (Informativo)	0	0	0	0	0	0

ADICIONAL LDF




Cuenta Pública 2023						
Estado Analítico del Ejercicio del Presupuesto de Egresos Detallado - LDF						
Clasificación por Objeto del Gasto (Capítulo y Concepto)						
Del 1 de enero al 31 de diciembre de 2023						
(PESOS)						
Concepto	Egresos					Subejercicio
	Aprobado	Ampliaciones / (Reducciones)	Modificado	Devengado	Pagado	
g6) Otras Inversiones Financieras	0	0	0	0	0	0
g7) Provisiones para Contingencias y Otras Erogaciones Especiales	0	0	0	0	0	0
H. Participaciones y Aportaciones (H=h1+h2+h3)	0	0	0	0	0	0
h1) Participaciones	0	0	0	0	0	0
h2) Aportaciones	0	0	0	0	0	0
h3) Convenios	0	0	0	0	0	0
I. Deuda Pública (I=i1+i2+i3+i4+i5+i6+i7)	0	0	0	0	0	0
i1) Amortización de la Deuda Pública	0	0	0	0	0	0
i2) Intereses de la Deuda Pública	0	0	0	0	0	0
i3) Comisiones de la Deuda Pública	0	0	0	0	0	0
i4) Gastos de la Deuda Pública	0	0	0	0	0	0
i5) Costos por Coberturas	0	0	0	0	0	0
i6) Apoyos Financieros	0	0	0	0	0	0
i7) Adeudos de Ejercicios Fiscales Anteriores (ADEFAS)	0	0	0	0	0	0
III. Total de Egresos (III=I+II)	52,264,023	27,133,176	79,397,199	79,397,199	71,908,833	0

ADICIONAL LDF




Cuenta Pública 2023						
Estado Analítico del Ejercicio del Presupuesto de Egresos Detallado - LDF						
Clasificación Administrativa						
Del 1 de enero al 31 de diciembre de 2023						
(PESOS)						
Concepto	Egresos					Subejercicio
	Aprobado	Ampliaciones / (Reducciones)	Modificado	Devengado	Pagado	
I. Gasto No Etiquetado	33,557,031	22,453,834	56,010,865	56,010,865	52,318,498	0
COORDINACION DE PLANEACION Y EVALUACION INSTITUCIONAL	265,000	-107,000	158,000	158,000	158,000	0
RECTORIA	0	0	0	0	0	0
SECRETARIA ACADEMICA	1,857,203	1,296,428	3,153,631	3,153,631	2,759,295	0
SECRETARIA ADMINISTRATIVA	31,434,828	21,264,406	52,699,234	52,699,234	49,401,203	0
II. Gasto Etiquetado	18,706,992	4,739,342	23,446,334	23,446,334	20,590,335	0
COORDINACION DE PLANEACION Y EVALUACION INSTITUCIONAL	0	0	0	0	0	0
RECTORIA	0	0	0	0	0	0
SECRETARIA ACADEMICA	0	120,000	120,000	120,000	120,000	0
SECRETARIA ADMINISTRATIVA	18,706,992	4,619,342	23,326,334	23,326,334	20,470,335	0
III. Total de Egresos (III=I+II)	52,264,023	27,193,176	79,457,199	79,457,199	72,908,833	0

ADICIONAL LDF



Cuenta Pública 2023						
Estado Analítico del Ejercicio del Presupuesto de Egresos Detallado - LDF						
Clasificación Funcional (Finalidad y Función)						
Del 1 de enero al 31 de diciembre de 2023						
(PESOS)						
Concepto	Egresos					Subejercicio
	Aprobado	Ampliaciones / (Reducciones)	Modificado	Devengado	Pagado	
I. Gasto No Etiquetado (I=A+B+C+D)	33,557,031	22,453,834	56,010,865	56,010,865	52,318,498	0
A. Gobierno (A=a1+a2+a3+a4+a5+a6+a7+a8)	0	0	0	0	0	0
a1) Legislación	0	0	0	0	0	0
a2) Justicia	0	0	0	0	0	0
a3) Coordinación de la Política de Gobierno	0	0	0	0	0	0
a4) Relaciones Exteriores	0	0	0	0	0	0
a5) Asuntos Financieros y Hacendarios	0	0	0	0	0	0
a6) Seguridad Nacional	0	0	0	0	0	0
a7) Asuntos de Orden Público y de Seguridad Interior	0	0	0	0	0	0
a8) Otros Servicios Generales	0	0	0	0	0	0
B. Desarrollo Social (B=b1+b2+b3+b4+b5+b6+b7)	33,557,031	22,453,834	56,010,865	56,010,865	52,318,498	0
b1) Protección Ambiental	0	0	0	0	0	0
b2) Vivienda y Servicios a la Comunidad	0	0	0	0	0	0
b3) Salud	0	0	0	0	0	0
b4) Recreación, Cultura y Otras Manifestaciones Sociales	0	0	0	0	0	0
b5) Educación	33,557,031	22,453,834	56,010,865	56,010,865	52,318,498	0
b6) Protección Social	0	0	0	0	0	0
b7) Otros Asuntos Sociales	0	0	0	0	0	0
C. Desarrollo Económico (C=c1+c2+c3+c4+c5+c6+c7+c8+c9)	0	0	0	0	0	0
c1) Asuntos Económicos, Comerciales y Laborales en General	0	0	0	0	0	0
c2) Agropecuaria, Silvicultura, Pesca y Caza	0	0	0	0	0	0
c3) Combustibles y Energía	0	0	0	0	0	0
c4) Minería, Manufacturas y Construcción	0	0	0	0	0	0
c5) Transporte	0	0	0	0	0	0
c6) Comunicaciones	0	0	0	0	0	0
c7) Turismo	0	0	0	0	0	0
c8) Ciencia, Tecnología e Innovación	0	0	0	0	0	0
c9) Otras Industrias y Otros Asuntos Económicos	0	0	0	0	0	0
D. Otras No Clasificadas en Funciones Anteriores (D=d1+d2+d3+d4)	0	0	0	0	0	0
d1) Transacciones de la Deuda Pública / Costo Financiero de la Deuda	0	0	0	0	0	0
d2) Transferencias, Participaciones y Aportaciones entre Diferentes Niveles y Ordenes de Gobierno	0	0	0	0	0	0
d3) Saneamiento del Sistema Financiero	0	0	0	0	0	0
d4) Adeudos de Ejercicios Fiscales Anteriores	0	0	0	0	0	0

ADICIONAL LDF



Cuenta Pública 2023						
Estado Analítico del Ejercicio del Presupuesto de Egresos Detallado - LDF						
Clasificación Funcional (Finalidad y Función)						
Del 1 de enero al 31 de diciembre de 2023						
(PESOS)						
Concepto	Egresos					Subejercicio
	Aprobado	Ampliaciones / (Reducciones)	Modificado	Devengado	Pagado	
II. Gasto Etiquetado (II=A+B+C+D)	18,706,992	4,739,342	23,446,334	23,446,334	20,590,335	0
A. Gobierno (A=a1+a2+a3+a4+a5+a6+a7+a8)	0	0	0	0	0	0
a1) Legislación	0	0	0	0	0	0
a2) Justicia	0	0	0	0	0	0
a3) Coordinación de la Política de Gobierno	0	0	0	0	0	0
a4) Relaciones Exteriores	0	0	0	0	0	0
a5) Asuntos Financieros y Hacendarios	0	0	0	0	0	0
a6) Seguridad Nacional	0	0	0	0	0	0
a7) Asuntos de Orden Público y de Seguridad Interior	0	0	0	0	0	0
a8) Otros Servicios Generales	0	0	0	0	0	0
B. Desarrollo Social (B=b1+b2+b3+b4+b5+b6+b7)	18,706,992	4,739,342	23,446,334	23,446,334	20,590,335	0
b1) Protección Ambiental	0	0	0	0	0	0
b2) Vivienda y Servicios a la Comunidad	0	0	0	0	0	0
b3) Salud	0	0	0	0	0	0
b4) Recreación, Cultura y Otras Manifestaciones Sociales	0	0	0	0	0	0
b5) Educación	18,706,992	4,739,342	23,446,334	23,446,334	20,590,335	0
b6) Protección Social	0	0	0	0	0	0
b7) Otros Asuntos Sociales	0	0	0	0	0	0
C. Desarrollo Económico (C=c1+c2+c3+c4+c5+c6+c7+c8+c9)	0	0	0	0	0	0
c1) Asuntos Económicos, Comerciales y Laborales en General	0	0	0	0	0	0
c2) Agropecuaria, Silvicultura, Pesca y Caza	0	0	0	0	0	0
c3) Combustibles y Energía	0	0	0	0	0	0
c4) Minería, Manufacturas y Construcción	0	0	0	0	0	0
c5) Transporte	0	0	0	0	0	0
c6) Comunicaciones	0	0	0	0	0	0
c7) Turismo	0	0	0	0	0	0
c8) Ciencia, Tecnología e Innovación	0	0	0	0	0	0
c9) Otras Industrias y Otros Asuntos Económicos	0	0	0	0	0	0
D. Otras No Clasificadas en Funciones Anteriores (D=d1+d2+d3+d4)	0	0	0	0	0	0
d1) Transacciones de la Deuda Pública / Costo Financiero de la Deuda	0	0	0	0	0	0
d2) Transferencias, Participaciones y Aportaciones entre Diferentes Niveles y Ordenes de Gobierno	0	0	0	0	0	0
d3) Saneamiento del Sistema Financiero	0	0	0	0	0	0
d4) Adeudos de Ejercicios Fiscales Anteriores	0	0	0	0	0	0

ADICIONAL LDF

Cuenta Pública 2023						
Estado Analítico del Ejercicio del Presupuesto de Egresos Detallado - LDF						
Clasificación Funcional (Finalidad y Función)						
Del 1 de enero al 31 de diciembre de 2023						
(PESOS)						
Concepto	Egresos					Subejercicio
	Aprobado	Ampliaciones / (Reducciones)	Modificado	Devengado	Pagado	
III. Total de Egresos (III=I+II)	52,264,023	27,193,176	79,457,199	79,457,199	72,908,833	0



Cuenta Pública 2023						
Estado Analítico del Ejercicio del Presupuesto de Egresos Detallado - LDF						
Clasificación de Servicios Personales por Categoría						
Del 1 de enero al 31 de diciembre de 2023						
(PESOS)						
Concepto	Egresos					Subejercicio
	Aprobado	Ampliaciones/ (Reducciones)	Modificado	Devengado	Pagado	
I. Gasto No Etiquetado (I=A+B+C+D+E+F)	24,197,545	2,016,259	26,213,804	26,213,804	26,213,804	0
A. Personal Administrativo y de Servicio Público	24,197,545	2,016,259	26,213,804	26,213,804	26,213,804	0
B. Magisterio	0	0	0	0	0	0
C. Servicios de Salud (C=c1+c2)	0	0	0	0	0	0
c1) Personal Administrativo	0	0	0	0	0	0
c2) Personal Médico, Paramédico y afin	0	0	0	0	0	0
D. Seguridad Pública	0	0	0	0	0	0
E. Gastos Asociados a la implementación de nuevas leyes federales o reformas a las mismas (E= e1+e2)	0	0	0	0	0	0
F. Sentencias laborales definitivas	0	0	0	0	0	0
II. Gasto Etiquetado (II=A+B+C+D+E+F)	18,194,335	1,799,993	19,994,328	19,994,328	19,994,328	0
A. Personal Administrativo y de Servicio Público	18,194,335	1,799,993	19,994,328	19,994,328	19,994,328	0
B. Magisterio	0	0	0	0	0	0
C. Servicios de Salud (C=c1+c2)	0	0	0	0	0	0
c1) Personal Administrativo	0	0	0	0	0	0
c2) Personal Médico, Paramédico y afin	0	0	0	0	0	0
D. Seguridad Pública	0	0	0	0	0	0
E. Gastos Asociados a la implementación de nuevas leyes federales o reformas a las mismas (E= e1+e2)	0	0	0	0	0	0
F. Sentencias laborales definitivas	0	0	0	0	0	0
III. Total del Gasto en Servicios Personales (III=I+II)	42,391,880	3,816,252	46,208,132	46,208,132	46,208,132	0



Cuenta Pública 2023
Guía de Cumplimiento de la Ley de Disciplina Financiera de las Entidades Federativas y los Municipios
Del 1 de enero al 31 de diciembre de 2023
(PESOS)

Indicadores de Observancia	Implementación		Resultado		Fundamento (h)	Comentarios (i)
	SI	NO	Monto o Valor (f)	Unidad (pesos/porcentaje) (g)		
	Mecanismo de Verificación (d)	Fecha Estimada de cumplimiento (e)				
INDICADORES PRESUPUESTARIOS						
A. INDICADORES CUANTITATIVOS						
1 Balance Presupuestario Sostenible (j) (j)						
a. Propuesto	X	Iniciativa de Ley de Ingresos y Proyecto de Presupuesto de Egresos	0	pesos	Art. 6 y 19 de la LDF	https://congresotabasco.gob.mx/
b. Estimada/Aprobado	X	Ley de Ingresos y Presupuesto de Egresos	0	pesos	Art. 6 y 19 de la LDF	https://congresotabasco.gob.mx/
c. Devengado	X	Cuenta Pública / Formato 4 LDF	0	pesos	Art. 6 y 19 de la LDF	https://congresotabasco.gob.mx/
2 Balance Presupuestario de Recursos Disponibles Sostenible (k) (k)						
a. Propuesto	X	Iniciativa de Ley de Ingresos y Proyecto de Presupuesto de Egresos	0	pesos	Art. 6 y 19 de la LDF	https://congresotabasco.gob.mx/
b. Estimada/Aprobado	X	Ley de Ingresos y Presupuesto de Egresos	0	pesos	Art. 6 y 19 de la LDF	https://congresotabasco.gob.mx/
c. Devengado	X	Cuenta Pública / Formato 4 LDF	23,446,334	pesos	Art. 6 y 19 de la LDF	https://congresotabasco.gob.mx/
3 Financiamiento Neto dentro del Techo de Financiamiento Neto (l) (l)						
a. Propuesto		Iniciativa de Ley de Ingresos y Proyecto de Presupuesto de Egresos	0	pesos	Art. 6, 19 Y 46 de la LDF	No aplica
b. Estimada		Ley de Ingresos y Presupuesto de Egresos	0	pesos	Art. 6, 19 Y 46 de la LDF	No aplica
c. Devengado		Cuenta Pública / Formato 4 LDF	0	pesos	Art. 6, 19 Y 46 de la LDF	No aplica
4 Recursos destinados a la atención de desastres naturales						
a. Asignación al fideicomiso para desastres naturales (m) (m)						



Cuenta Pública 2023
Guía de Cumplimiento de la Ley de Disciplina Financiera de las Entidades Federativas y los Municipios
Del 1 de enero al 31 de diciembre de 2023
(PESOS)

Indicadores de Observancia	Implementación		Resultado			
	SI	NO	Monto o Valor (f)	Unidad (pesos/porcentaje) (g)	Fundamento (h)	Comentarios (i)
	Mecanismo de Verificación (d)	Fecha Estimada de cumplimiento (e)				
a.1 Aprobado			0	pesos	Art. 9 de la LDF	No aplica
a.2 Pagado			0	pesos	Art. 9 de la LDF	No aplica
b. Aportación promedio realizada por la Entidad Federativa durante los 5 ejercicios previos, para infraestructura dañada por desastres naturales (n) (n)			0	pesos	Art. 9 de la LDF	No aplica
c. Saldo del fideicomiso para desastres naturales (o) (o)			0	pesos	Art. 9 de la LDF	No aplica
d. Costo promedio de los últimos 5 ejercicios de la reconstrucción de infraestructura dañada por desastres naturales (p) (p)			0	pesos	Art. 9 de la LDF	No aplica
5 Techo para servicios personales (q) (q)						
a. Asignación en el Presupuesto de Egresos	X		42,391,880	pesos	Art. 10 y 21 de la LDF	
b. Devengado	X		46,208,132	pesos	Art. 13 fracc. V y 21 de la LDF	
6 Previsiones de gasto para compromisos de pago derivados de APPs (r) (r)						
a. Asignación en el Presupuesto de Egresos			0	pesos	Art. 11 y 21 de la LDF	No se tiene asignación de provisiones para APP
7 Techo de ADEFAS para el ejercicio fiscal (s) (s)						
a. Propuesto			0	pesos	Art. 12 y 20 de la LDF	No se tiene ADEFAS para el ejercicio fiscal
b. Aprobado			0	pesos	Art. 12 y 20 de la LDF	No se tiene ADEFAS para el ejercicio fiscal
c. Devengado			0	pesos	Art. 12 y 20 de la LDF	No se tiene ADEFAS para el ejercicio fiscal
B. INDICADORES CUALITATIVOS						
1 Iniciativa de Ley de Ingresos y Proyecto de Presupuesto de Egresos						
a. Objetivos anuales, estrategias y metas para el ejercicio fiscal (t) (t)	X		0		Art. 5 y 18 de la LDF	https://congresotabasco.gob.mx/



Cuenta Pública 2023
Guía de Cumplimiento de la Ley de Disciplina Financiera de las Entidades Federativas y los Municipios
Del 1 de enero al 31 de diciembre de 2023
(PESOS)

Indicadores de Observancia	Implementación			Resultado		Fundamento (h)	Comentarios (i)
	SI	NO	Fecha Estimada de cumplimiento (e)	Monto o Valor (f)	Unidad (pesos/porcentaje) (g)		
b. Proyecciones de ejercicios posteriores (u) (u)	X			0		Art. 5 y 18 de la LDF	https://congresotabasco.gob.mx/
c. Descripción de riesgos relevantes y propuestas de acción para enfrentarlos (v) (v)	X			0		Art. 5 y 18 de la LDF	https://congresotabasco.gob.mx/
d. Resultados de ejercicios fiscales anteriores y el ejercicio fiscal en cuestión (w) (w)	X			0		Art. 5 y 18 de la LDF	https://congresotabasco.gob.mx/
e. Estudio actuarial de las pensiones de sus trabajadores (x) (x)				0		Art. 5 y 18 de la LDF	No aplica
2 Balance Presupuestario de Recursos Disponibles, en caso de ser negativo							
a. Razones excepcionales que justifican el Balance Presupuestario de Recursos Disponibles negativo (y) (y)	X			0		Art. 6 y 19 de la LDF	
b. Fuente de recursos para cubrir el Balance Presupuestario de Recursos Disponibles negativo (z) (z)	X			0		Art. 6 y 19 de la LDF	
c. Número de ejercicios fiscales y acciones necesarias para cubrir el Balance Presupuestario de Recursos Disponibles negativo (aa) (aa)	X			0		Art. 6 y 19 de la LDF	
d. Informes Trimestrales sobre el avance de las acciones para recuperar el Balance Presupuestario de Recursos Disponibles (bb) (bb)	X			0		Art. 6 y 19 de la LDF	
3 Servicios Personales							
a. Remuneraciones de los servidores públicos (cc) (cc)	X		X	0		Art. 10 y 21 de la LDF	https://congresotabasco.gob.mx/



Cuenta Pública 2023
Guía de Cumplimiento de la Ley de Disciplina Financiera de las Entidades Federativas y los Municipios
Del 1 de enero al 31 de diciembre de 2023
(PESOS)

Indicadores de Observancia	Implementación		Resultado		Fundamento (h)	Comentarios (i)
	SI	NO	Monto o Valor (f)	Unidad (pesos/porcentaje) (g)		
	Mecanismo de Verificación (d)	Fecha Estimada de cumplimiento (e)				
b. Previsiones salariales y económicas para cubrir incrementos salariales, creación de plazas y otros (dd) (dd)	Presupuesto Proyecto de Presupuesto		0		Art. 10 y 21 de la LDF	gob.mx/
INDICADORES DEL EJERCICIO PRESUPUESTARIO						
A. INDICADORES CUANTITATIVOS						
1 Ingresos Excedentes derivados de Ingresos de Libre Disposición						
a. Monto de Ingresos Excedentes derivados de ILD (ee) (ee)	Cuenta Pública / Formato 5		0	pesos	Art. 14 y 21 de la LDF	
b. Monto de Ingresos Excedentes derivados de ILD destinados al fin del A.14, fracción I de la LDF (ff) (ff)	Cuenta Pública		0	pesos	Art. 14 y 21 de la LDF	No se tiene monto de ingresos excedentes derivados de la ILD
c. Monto de Ingresos Excedentes derivados de ILD destinados al fin del A.14, fracción II, a) de la LDF (gg) (gg)	Cuenta Pública		0	pesos	Art. 14 y 21 de la LDF	No se tiene monto de ingresos excedentes derivados de la ILD
d. Monto de Ingresos Excedentes derivados de ILD destinados al fin del A.14, fracción II, b) de la LDF (hh) (hh)	Cuenta Pública		0	pesos	Art. 14 y 21 de la LDF	No se tiene monto de ingresos excedentes derivados de la ILD
e. Monto de Ingresos Excedentes derivados de ILD destinados al fin del artículo noveno transitorio de la LDF (ii) (ii)			0	pesos	Art. Noveno Transitorio de la LDF	No se tiene monto de ingresos excedentes derivados de la ILD
f. Monto de Ingresos Excedentes derivados de ILD destinados al fin señalado por el Artículo 14, párrafo segundo y en el artículo 21 y Noveno Transitorio de la LDF (jj) (hh)	Cuenta Pública		0		Art. 14 y 21 de la LDF	No se tiene monto de ingresos excedentes derivados de la ILD
g. Monto de Ingresos Excedentes derivados de ILD en un nivel de endeudamiento sostenible de acuerdo al Sistema de Alertas hasta por el 5% de los recursos para cubrir el Gasto Corriente (kk) (ii)			0		Art. 14 y 21 de la LDF	No se tiene monto de ingresos excedentes derivados de la ILD
B. INDICADORES CUALITATIVOS						
1 Análisis Costo-Beneficio para programas o proyectos de inversión mayores a 10 millones de UDIS (ll) (jj)	Página de internet de la Secretaría de Finanzas o Tesorería Municipal		0		Art. 13 frac. III y 21 de la LDF	No de tiene análisis Costo-Beneficio para esos objetos
2 Análisis de conveniencia y análisis de transferencia de riesgos de los proyectos APPs (mm) (kk)	Página de internet de la Secretaría de Finanzas o		0		Art. 13 frac. III y 21 de la LDF	No de tiene análisis Costo-Beneficio para esos objetos

ADICIONAL LDF ANEXO 3 GUIA DE CUMPLIMIENTO

Cuenta Pública 2023
Guía de Cumplimiento de la Ley de Disciplina Financiera de las Entidades Federativas y los Municipios
Del 1 de enero al 31 de diciembre de 2023
(PESOS)

Indicadores de Observancia	Implementación		Resultado			
	SI	NO	Monto o Valor (f)	Unidad (pesos/porcentaje) (g)	Fundamento (h)	Comentarios (i)
	Mecanismo de Verificación (d)	Fecha Estimada de cumplimiento (e)				
3 Identificación de población objetivo, destino y temporalidad de subsidios (nn) (ll)	Tesorería Municipal Página de internet de la Secretaría de Finanzas o Tesorería Municipal		0		Art. 13 frac. VII y 21 de la LDF	No aplica
INDICADORES DE DEUDA PÚBLICA A. INDICADORES CUANTITATIVOS 1 Obligaciones a Corto Plazo a. Límite de Obligaciones a Corto Plazo (oo) (mm)			0	pesos	Art. 30 frac. I de la LDF	No se tiene obligaciones a corto plazo
b. Obligaciones a Corto Plazo (pp) (nn)			0	pesos	Art. 30 frac. I de la LDF	No se tiene obligaciones a corto plazo




Cuenta Pública 2023
Relación de Bienes Muebles que Componen el Patrimonio
Del 1 de enero al 31 de diciembre de 2023

Código	Descripción del Bien Mueble	Valor en Libros
510	Mobiliario y Equipo de Administración	21,862,748
513	Bienes Artísticos, Culturales y Científicos	0
520	Mobiliario y Equipo Educativo y Recreativo	1,294,699
530	Equipo e Instrumental Médico y de Laboratorio	107,396
540	Vehículos y Equipo de Transporte	64,000
560	Maquinaria, Otros Equipos y Herramientas	4,560,070
570	Activos Biotológicos	29
TOTAL		27,888,942



Cuenta Pública 2023
Relación de Bienes Inmuebles que Componen el Patrimonio
Del 1 de enero al 31 de diciembre de 2023

Código	Descripción del Bien Inmueble	Valor en Libro
0102	Terrenos rurales	7,100,000
03020203	Escuelas	141,256,385
TOTAL		148,356,385



Cuenta Pública 2023 Relación de Cuentas Bancarias Productivas Específicas Del 1 de enero al 31 de diciembre de 2023		
Fondo, Programa o Convenio	Datos de la Cuenta Bancaria	
	Institución Bancaria	Número de Cuenta
ESTATAL 2023	BBVA	119748989
FEDERAL 2023	BBVA	119749020



Relación de esquemas bursátiles y de coberturas financieras

Al 31 de Diciembre de 2023, la Universidad Politécnica del Golfo de México no tiene esquemas bursátiles ni coberturas financieras.



UNIVERSIDAD POLITÉCNICA DEL GOLFO DE MÉXICO
Información Adicional que dispongan otras leyes

Entero de retenciones mensuales de ISR por sueldos y salarios.

Entero de retenciones mensuales de ISR por ingresos asimilados a salarios.

Declaración informativa anual de pagos y retenciones de servicios profesionales. Personas Morales. Impuesto Sobre la Renta.

Declaración informativa de IVA con la anual de ISR.

Declaración informativa anual de retenciones de ISR por arrendamiento de inmuebles.

Declaración Informativa mensual de Proveedores.





TABASCO