



UNIVERSIDAD POLITÉCNICA DEL GOLFO DE MÉXICO

ESTADO DE SITUACION FINANCIERA

Al 31 de Marzo de 2023

	31-Mar-2023	28-Feb-2023		31-Mar-2023	28-Feb-2023
<b>ACTIVO</b>			<b>PASIVO</b>		
<b>ACTIVO CIRCULANTE</b>			<b>PASIVO CIRCULANTE</b>		
EFFECTIVO Y EQUIVALENTES	10,974,583.16	7,290,749.34	CUENTAS POR PAGAR A CORTO PLAZO	8,349,095.29	8,852,956.66
DERECHOS A RECIBIR EFECTIVO O EQUIVALENTES	3,164,752.68	3,696,771.96	DOCUMENTOS POR PAGAR A CORTO PLAZO	0.00	0.00
DERECHOS A RECIBIR BIENES O SERVICIOS	0.00	0.00	PORCIÓN A CORTO PLAZO DE LA DEUDA PÚBLICA A LARGO PLAZO	0.00	0.00
INVENTARIOS	0.00	0.00	TÍTULOS Y VALORES A CORTO PLAZO	0.00	0.00
ALMACENES	395,986.71	212,460.79	PASIVOS DIFERIDOS A CORTO PLAZO	1,450,728.00	1,934,304.00
ESTIMACIÓN POR PÉRDIDA O DETERIORO DE ACTIVOS CIRCULANTES	0.00	0.00	FONDOS Y BIENES DE TERCEROS EN GARANTÍA Y/O ADMINISTRACIÓN A CORTO PLAZO	0.00	0.00
OTROS ACTIVOS CIRCULANTES	0.00	0.00	PROVISIONES A CORTO PLAZO	0.00	0.00
<b>TOTAL DE ACTIVOS CIRCULANTES</b>	<b>14,535,322.55</b>	<b>11,199,982.09</b>	OTROS PASIVOS A CORTO PLAZO	1,343,525.89	816,145.77
<b>ACTIVO NO CIRCULANTE</b>			<b>TOTAL DE PASIVOS CIRCULANTES</b>	<b>11,143,349.18</b>	<b>11,603,406.43</b>
INVERSIONES FINANCIERAS A LARGO PLAZO	0.00	0.00	<b>PASIVO NO CIRCULANTE</b>		
DERECHOS A RECIBIR EFECTIVO O EQUIVALENTES A LARGO PLAZO	0.00	0.00	CUENTAS POR PAGAR A LARGO PLAZO	0.00	0.00
BIENES INMUEBLES, INFRAESTRUCTURA Y CONSTRUCCIONES EN PROCESO	148,356,384.93	148,356,384.93	DOCUMENTOS POR PAGAR A LARGO PLAZO	0.00	0.00
BIENES MUEBLES	90,562,134.16	90,562,134.16	DEUDA PÚBLICA A LARGO PLAZO	0.00	0.00
ACTIVOS INTANGIBLES	3,598,112.68	3,598,112.68	PASIVOS DIFERIDOS A LARGO PLAZO	0.00	0.00
DEPRECIACIÓN, DETERIORO Y AMORTIZACIÓN ACUMULADA DE BIENES	96,892,435.57	95,490,132.29	FONDOS Y BIENES DE TERCEROS EN GARANTÍA Y/O EN ADMINISTRACIÓN A LARGO PLAZO	0.00	0.00
ACTIVOS DIFERIDOS	0.00	0.00	PROVISIONES A LARGO PLAZO	11,887,418.86	11,887,418.86
ESTIMACIÓN POR PÉRDIDA O DETERIORO DE ACTIVOS NO CIRCULANTES	0.00	0.00	<b>TOTAL DE PASIVOS NO CIRCULANTES</b>	<b>11,887,418.86</b>	<b>11,887,418.86</b>
OTROS ACTIVOS NO CIRCULANTES	0.00	0.00	<b>TOTAL DEL PASIVO</b>	<b>23,030,768.04</b>	<b>23,490,825.29</b>
<b>TOTAL DE ACTIVOS NO CIRCULANTES</b>	<b>145,624,196.20</b>	<b>147,026,499.48</b>	<b>HACIENDA PÚBLICA/ PATRIMONIO</b>		
<b>TOTAL DEL ACTIVO</b>	<b>160,159,518.75</b>	<b>158,226,481.57</b>	<b>HACIENDA PÚBLICA/PATRIMONIO CONTRIBUIDO</b>		
			APORTACIONES	28,417,644.83	28,417,644.83
			DONACIONES DE CAPITAL	29,159,232.78	29,159,232.78
			ACTUALIZACIÓN DE LA HACIENDA PÚBLICA/PATRIMONIO	153,551,511.80	153,551,511.80
			<b>HACIENDA PÚBLICA /PATRIMONIO GENERADO</b>		
			RESULTADOS DEL EJERCICIO (AHORRO/ DESAHORRO)	-2,564,963.58	-4,958,058.01





**UNIVERSIDAD POLITÉCNICA DEL GOLFO DE MÉXICO**  
**ESTADO DE SITUACION FINANCIERA**  
**Al 31 de Marzo de 2023**

	31-Mar-2023	28-Feb-2023
RESULTADOS DE EJERCICIOS ANTERIORES	-50,281,876.25	-50,281,876.25
REVALÚOS	0.00	0.00
RESERVAS	0.00	0.00
RECTIFICACIONES DE RESULTADOS DE EJERCICIOS ANTERIORES	-21,152,798.87	-21,152,798.87
<b>EXCESO O INSUFICIENCIA EN LA ACTUALIZACIÓN DE LA HACIENDA PÚBLICA/PATRIMONIO</b>		
RESULTADO POR POSICIÓN MONETARIA	0.00	0.00
RESULTADO POR TENENCIA DE ACTIVOS NO MONETARIOS	0.00	0.00
<b>TOTAL HACIENDA PÚBLICA/ PATRIMONIO</b>	<b>137,128,750.71</b>	<b>134,735,656.28</b>
<b>TOTAL DEL PASIVO Y HACIENDA PÚBLICA/ PATRIMONIO</b>	<b>160,159,518.75</b>	<b>158,226,481.57</b>

"Bajo protesta de decir verdad declaramos que los Estados Financieros y sus notas, son razonablemente correctos y son responsabilidad del emisor"

AUTORIZÓ
MTRO. FRANCISCO JAVIER DE JESÚS MOLLINEDO MOLLINEDO RECTOR

Vo. Bo.
MGIP. BEATRIZ GUTIERREZ VÁZQUEZ SECRETARIA ADMINISTRATIVA

REVISÓ
LIC. ALEJANDRO UTRERA VIVEROS DIRECTOR DE FINANZAS

ELABORÓ
LIC. GERMÁN GERÓNIMO DE LA CRUZ JEFE DEL DEPTO. DE CONTABILIDAD





UNIVERSIDAD POLITÉCNICA DEL GOLFO DE MÉXICO

ESTADO DE ACTIVIDADES

Al 31 de Marzo de 2023

	31-Mar-2023	28-Feb-2023
<b>INGRESOS Y OTROS BENEFICIOS</b>		
<b>INGRESOS DE GESTIÓN</b>	<b>1,950,866.79</b>	<b>1,389,366.86</b>
IMPUESTOS	0.00	0.00
CUOTAS Y APORTACIONES DE SEGURIDAD SOCIAL	0.00	0.00
CONTRIBUCIONES DE MEJORAS	0.00	0.00
DERECHOS	1,950,536.41	1,389,134.07
PRODUCTOS	330.38	232.79
APROVECHAMIENTOS	0.00	0.00
INGRESOS POR VENTA DE BIENES Y PRESTACIÓN DE SERVICIOS	0.00	0.00
<b>PARTICIPACIONES, APORTACIONES, CONVENIOS, INCENTIVOS DERIVADOS DE LA COLABORACIÓN FISCAL, FONDOS DISTINTOS DE APORTACIONES, TRANSFERENCIAS, ASIGNACIONES, SUBSIDIOS Y SUBVENCIONES, Y PENSIONES Y JUBILACIONES</b>	<b>11,809,919.00</b>	<b>4,488,293.00</b>
PARTICIPACIONES, APORTACIONES, CONVENIOS, INCENTIVOS DERIVADOS DE LA COLABORACIÓN FISCAL Y FONDOS DISTINTOS DE APORTACIONES	11,809,919.00	4,488,293.00
TRANSFERENCIAS, ASIGNACIONES, SUBSIDIOS Y SUBVENCIONES, Y PENSIONES Y JUBILACIONES	0.00	0.00
<b>OTROS INGRESOS Y BENEFICIOS</b>	<b>0.00</b>	<b>0.00</b>
INGRESOS FINANCIEROS	0.00	0.00
INCREMENTO POR VARIACIÓN DE INVENTARIOS	0.00	0.00
DISMINUCIÓN DEL EXCESO DE ESTIMACIONES POR PÉRDIDA O DETERIORO U OBSOLESCENCIA	0.00	0.00
DISMINUCIÓN DEL EXCESO DE PROVISIONES	0.00	0.00
OTROS INGRESOS Y BENEFICIOS VARIOS	0.00	0.00
<b>TOTAL DE INGRESOS Y OTROS BENEFICIOS</b>	<b>13,760,785.79</b>	<b>5,877,659.86</b>
<b>GASTOS Y OTRAS PÉRDIDAS</b>		
<b>GASTOS DE FUNCIONAMIENTO</b>	<b>11,668,221.19</b>	<b>7,682,147.97</b>
SERVICIOS PERSONALES	10,158,848.03	6,611,435.50
MATERIALES Y SUMINISTROS	364,016.74	349,874.53
SERVICIOS GENERALES	1,145,356.42	720,837.94
<b>TRANSFERENCIAS, ASIGNACIONES, SUBSIDIOS Y OTRAS AYUDAS</b>	<b>487,288.40</b>	<b>385,633.40</b>
TRANSFERENCIAS INTERNAS Y ASIGNACIONES AL SECTOR PÚBLICO	0.00	0.00
TRANSFERENCIAS AL RESTO DEL SECTOR PÚBLICO	0.00	0.00
SUBSIDIOS Y SUBVENCIONES	59,500.00	59,500.00
AYUDAS SOCIALES	427,788.40	326,133.40
PENSIONES Y JUBILACIONES	0.00	0.00
TRANSFERENCIAS A FIDEICOMISOS, MANDATOS Y CONTRATOS ANÁLOGOS	0.00	0.00
TRANSFERENCIAS A LA SEGURIDAD SOCIAL	0.00	0.00
DONATIVOS	0.00	0.00
TRANSFERENCIAS AL EXTERIOR	0.00	0.00
<b>PARTICIPACIONES Y APORTACIONES</b>	<b>0.00</b>	<b>0.00</b>
PARTICIPACIONES	0.00	0.00
APORTACIONES	0.00	0.00
CONVENIOS	0.00	0.00
<b>INTERESES, COMISIONES Y OTROS GASTOS DE LA DEUDA PÚBLICA</b>	<b>0.00</b>	<b>0.00</b>
INTERESES DE LA DEUDA PÚBLICA	0.00	0.00





**UNIVERSIDAD POLITÉCNICA DEL GOLFO DE MÉXICO**  
**ESTADO DE ACTIVIDADES**  
**Al 31 de Marzo de 2023**

	<b>31-Mar-2023</b>	<b>28-Feb-2023</b>
COMISIONES DE LA DEUDA PÚBLICA	0.00	0.00
GASTOS DE LA DEUDA PÚBLICA	0.00	0.00
COSTO POR COBERTURAS	0.00	0.00
APOYOS FINANCIEROS	0.00	0.00
<b>OTROS GASTOS Y PÉRDIDAS EXTRAORDINARIAS</b>	<b>4,170,239.78</b>	<b>2,767,936.50</b>
ESTIMACIONES, DEPRECIACIONES, DETERIOROS, OBSOLESCENCIA Y AMORTIZACIONES	4,170,239.78	2,767,936.50
PROVISIONES	0.00	0.00
DISMINUCIÓN DE INVENTARIOS	0.00	0.00
AUMENTO POR INSUFICIENCIA DE ESTIMACIONES POR PÉRDIDA O DETERIORO U OBSOLESCENCIA	0.00	0.00
AUMENTO POR INSUFICIENCIA DE PROVISIONES	0.00	0.00
OTROS GASTOS	0.00	0.00
<b>INVERSIÓN PÚBLICA</b>	<b>0.00</b>	<b>0.00</b>
INVERSIÓN PÚBLICA NO CAPITALIZABLE	0.00	0.00
<b>TOTAL DE GASTOS Y OTRAS PÉRDIDAS</b>	<b>16,325,749.37</b>	<b>10,835,717.87</b>
<b>RESULTADOS DEL EJERCICIO (AHORRO/DESAHORRO)</b>	<b>-2,564,963.58</b>	<b>-4,958,058.01</b>


"Bajo protesta de decir verdad declaramos que los Estados Financieros y sus notas, son razonablemente correctos y son responsabilidad del emisor"

AUTORIZO




MTRO. FRANCISCO JAVIER DE JESÚS  
MOLLINEDO MOLLINEDO  
RECTOR

Vo. Bo.




MGIP. BEATRIZ GUTIERREZ VÁZQUEZ  
SECRETARÍA ADMINISTRATIVA

REVISÓ



LIC. ALEJANDRO UTRERA VIVEROS  
DIRECTOR DE FINANZAS

ELABORÓ



LIC. GERMÁN GERÓNIMO DE LA CRUZ  
JEFE DEL DEPTO. DE CONTABILIDAD





**UNIVERSIDAD POLITÉCNICA DEL GOLFO DE MÉXICO**  
**ESTADO DE VARIACION EN LA HACIENDA PUBLICA**

Al 31 de Marzo de 2023

Concepto	Hacienda Pública / Patrimonio Contribuido	Hacienda Pública / Patrimonio Generado de Ejercicios Anteriores	Hacienda Pública / Patrimonio Generado del Ejercicio	Exceso o Insuficiencia en la Actualización de la Hacienda Pública / Patrimonio	Total
<b>Hacienda Pública / Patrimonio Contribuido Neto de 2022</b>	<b>211,128,389.41</b>				<b>211,128,389.41</b>
Aportaciones	28,417,644.83				28,417,644.83
Donaciones de Capital	29,159,232.78				29,159,232.78
Actualización de la Hacienda Pública/Patrimonio	153,551,511.80				153,551,511.80
<b>Hacienda Pública / Patrimonio Generado Neto de 2022</b>		<b>-59,505,208.52</b>	<b>0.00</b>		<b>-59,505,208.52</b>
Resultados del Ejercicio (Ahorro/Desahorro)			0.00		0.00
Resultados de Ejercicios Anteriores		-38,352,409.65			-38,352,409.65
Revalúos		0.00			0.00
Reservas		0.00			0.00
Rectificaciones de Resultados de Ejercicios Anteriores		-21,152,798.87			-21,152,798.87
<b>Exceso o Insuficiencia en la Actualización de la Hacienda Pública / Patrimonio Neto de 2022</b>				<b>0.00</b>	<b>0.00</b>
Resultado por Posición Monetaria				0.00	0.00
Resultado por Tenencia de Activos no Monetarios				0.00	0.00
<b>Hacienda Pública / Patrimonio Neto Final de 2022</b>	<b>211,128,389.41</b>	<b>-59,505,208.52</b>	<b>0.00</b>	<b>0.00</b>	<b>151,623,180.89</b>
<b>Cambios en la Hacienda Pública / Patrimonio Contribuido Neto de 2023</b>	<b>0.00</b>				<b>0.00</b>
Aportaciones	0.00				0.00
Donaciones de Capital	0.00				0.00
Actualización de la Hacienda Pública/Patrimonio	0.00				0.00
<b>Variaciones de la Hacienda Pública / Patrimonio Generado Neto de 2023</b>		<b>-11,929,466.60</b>	<b>-2,564,963.58</b>		<b>-14,494,430.18</b>
Resultados del Ejercicio (Ahorro/Desahorro)			-2,564,963.58		-2,564,963.58
Resultados de Ejercicios Anteriores		-11,929,466.60	0.00		-11,929,466.60
Revalúos			0.00		0.00
Reservas			0.00		0.00
Rectificaciones de Resultados de Ejercicios Anteriores			0.00		0.00
<b>Cambios en el Exceso o Insuficiencia en la Actualización de la Hacienda Pública / Patrimonio Neto de 2023</b>				<b>0.00</b>	<b>0.00</b>






**UNIVERSIDAD POLITÉCNICA DEL GOLFO DE MÉXICO**  
**ESTADO DE VARIACION EN LA HACIENDA PUBLICA**  
**Al 31 de Marzo de 2023**

Concepto	Hacienda Pública / Patrimonio Contribuido	Hacienda Pública / Patrimonio Generado de Ejercicios Anteriores	Hacienda Pública / Patrimonio Generado del Ejercicio	Exceso o Insuficiencia en la Actualización de la Hacienda Pública / Patrimonio	Total
Resultado por Posición Monetaria				0.00	0.00
Resultado por Tenencia de Activos no Monetarios				0.00	0.00
<b>Hacienda Pública / Patrimonio Neto Final de 2023</b>	<b>211,128,389.41</b>	<b>-71,434,675.12</b>	<b>-2,564,963.58</b>	<b>0.00</b>	<b>137,128,750.71</b>


"Bajo protesta de decir verdad declaramos que los Estados Financieros y sus notas, son razonablemente correctos y son responsabilidad del emisor"

AUTORIZÓ




MTRO. FRANCISCO JAVIER DE JESÚS MOLLINEDO MOLLINEDO  
 RÉCTOR

Vo. Bo.




MGIP. BEATRIZ GUTIÉRREZ VÁZQUEZ  
 SECRETARIA ADMINISTRATIVA

REVISÓ



LIC. ALEJANDRO UTRERA VIVEROS  
 DIRECTOR DE FINANZAS

ELABORÓ



LIC. GERMÁN GERÓNIMO DE LA CRUZ  
 JEFE DEL DEPTO. DE CONTABILIDAD





**UNIVERSIDAD POLITÉCNICA DEL GOLFO DE MÉXICO**  
**ESTADO DE CAMBIOS EN LA SITUACION FINANCIERA**

Al 31 de Marzo de 2023

	Origen	Aplicación
<b>ACTIVO</b>		
<b>ACTIVO CIRCULANTE</b>		
EFFECTIVO Y EQUIVALENTES	0.00	3,683,833.82
DERECHOS A RECIBIR EFFECTIVO O EQUIVALENTES	532,019.28	0.00
DERECHOS A RECIBIR BIENES O SERVICIOS	0.00	0.00
INVENTARIOS	0.00	0.00
ALMACENES	0.00	183,525.92
ESTIMACIÓN POR PÉRDIDA O DETERIORO DE ACTIVOS CIRCULANTES	0.00	0.00
OTROS ACTIVOS CIRCULANTES	0.00	0.00
<b>ACTIVO NO CIRCULANTE</b>		
INVERSIONES FINANCIERAS A LARGO PLAZO	0.00	0.00
DERECHOS A RECIBIR EFFECTIVO O EQUIVALENTES A LARGO PLAZO	0.00	0.00
BIENES INMUEBLES, INFRAESTRUCTURA Y CONSTRUCCIONES EN PROCESO	0.00	0.00
BIENES MUEBLES	0.00	0.00
ACTIVOS INTANGIBLES	0.00	0.00
DEPRECIACIÓN, DETERIORO Y AMORTIZACIÓN ACUMULADA DE BIENES	1,402,303.28	0.00
ACTIVOS DIFERIDOS	0.00	0.00
ESTIMACIÓN POR PÉRDIDA O DETERIORO DE ACTIVOS NO CIRCULANTES	0.00	0.00
OTROS ACTIVOS NO CIRCULANTES	0.00	0.00
<b>PASIVO</b>		
<b>PASIVO CIRCULANTE</b>		
CUENTAS POR PAGAR A CORTO PLAZO	0.00	503,861.37
DOCUMENTOS POR PAGAR A CORTO PLAZO	0.00	0.00
PORCIÓN A CORTO PLAZO DE LA DEUDA PÚBLICA A LARGO PLAZO	0.00	0.00
TÍTULOS Y VALORES A CORTO PLAZO	0.00	0.00
PASIVOS DIFERIDOS A CORTO PLAZO	0.00	483,576.00
FONDOS Y BIENES DE TERCEROS EN GARANTÍA Y/O ADMINISTRACIÓN A CORTO PLAZO	0.00	0.00
PROVISIONES A CORTO PLAZO	0.00	0.00
OTROS PASIVOS A CORTO PLAZO	527,380.12	0.00
<b>PASIVO NO CIRCULANTE</b>		
CUENTAS POR PAGAR A LARGO PLAZO	0.00	0.00
DOCUMENTOS POR PAGAR A LARGO PLAZO	0.00	0.00
DEUDA PÚBLICA A LARGO PLAZO	0.00	0.00
PASIVOS DIFERIDOS A LARGO PLAZO	0.00	0.00
FONDOS Y BIENES DE TERCEROS EN GARANTÍA Y/O EN ADMINISTRACIÓN A LARGO PLAZO	0.00	0.00
PROVISIONES A LARGO PLAZO	0.00	0.00
<b>HACIENDA PÚBLICA/ PATRIMONIO</b>		
<b>HACIENDA PÚBLICA/PATRIMONIO CONTRIBUIDO</b>		
APORTACIONES	0.00	0.00
DONACIONES DE CAPITAL	0.00	0.00
ACTUALIZACIÓN DE LA HACIENDA PÚBLICA/PATRIMONIO	0.00	0.00
<b>HACIENDA PÚBLICA /PATRIMONIO GENERADO</b>		






UNIVERSIDAD POLITÉCNICA DEL GOLFO DE MÉXICO  
ESTADO DE CAMBIOS EN LA SITUACION FINANCIERA


Al 31 de Marzo de 2023

	Origen	Aplicación
RESULTADOS DEL EJERCICIO (AHORRO/ DESAHORRO)	2,393,094.43	0.00
RESULTADOS DE EJERCICIOS ANTERIORES	0.00	0.00
REVALÚOS	0.00	0.00
RESERVAS	0.00	0.00
RECTIFICACIONES DE RESULTADOS DE EJERCICIOS ANTERIORES	0.00	0.00
<b>EXCESO O INSUFICIENCIA EN LA ACTUALIZACIÓN DE LA HACIENDA PÚBLICA/PATRIMONIO</b>		
RESULTADO POR POSICIÓN MONETARIA	0.00	0.00
RESULTADO POR TENENCIA DE ACTIVOS NO MONETARIOS	0.00	0.00

"Bajo protesta de decir verdad declaramos que los Estados Financieros y sus notas, son razonablemente correctos y son responsabilidad del emisor"

AUTORIZÓ  
  
MTRO. FRANCISCO JAVIER DE JESÚS  
MOLLINEDO MOLLINEDO  
RECTOR

Va. Bp.  
  
MGIP. BEATRIZ GUTIÉRREZ VÁZQUEZ  
SECRETARÍA ADMINISTRATIVA

REVISÓ  
  
LIC. ALEJANDRO UTRERA VIVEROS  
DIRECTOR DE FINANZAS

ELABORÓ  
  
LIC. GERMÁN GERÓNIMO DE LA CRUZ  
JEFE DEL DEPTO. DE CONTABILIDAD





**UNIVERSIDAD POLITÉCNICA DEL GOLFO DE MÉXICO**  
**ESTADO DE FLUJOS DE EFECTIVO**  
**Al 31 de Marzo de 2023**

Concepto	31-Mar-2023	28-Feb-2023
<b>Flujos de Efectivo de las Actividades de Operación</b>		
<b>Origen</b>	<b>561,499.93</b>	<b>1,368,695.03</b>
Impuestos	0.00	0.00
Cuotas y aportaciones de seguridad social	0.00	0.00
Contribuciones de mejoras	0.00	0.00
Derechos	561,402.34	1,368,582.00
Productos	97.59	113.03
Aprovechamientos	0.00	0.00
Ingresos por Venta de Bienes y Prestación de Servicios	0.00	0.00
Participaciones, Aportaciones, Convenios, Incentivos Derivados de la Colaboración Fiscal y Fondos Distintos de Aportaciones	0.00	0.00
Transferencias, Asignaciones, Subsidios y Subvenciones, y Pensiones y Jubilaciones	0.00	0.00
Otros Orígenes de Operación	0.00	0.00
<b>Aplicación</b>	<b>0.00</b>	<b>0.00</b>
Servicios Personales	0.00	0.00
Materiales y Suministros	0.00	0.00
Servicios Generales	0.00	0.00
Transferencias Internas y Asignaciones al Sector Público	0.00	0.00
Transferencias al resto del Sector Público	0.00	0.00
Subsidios y Subvenciones	0.00	0.00
Ayudas Sociales	0.00	0.00
Pensiones y Jubilaciones	0.00	0.00
Transferencias a Fideicomisos, Mandatos y Contratos Análogos	0.00	0.00
Transferencias a la Seguridad Social	0.00	0.00
Donativos	0.00	0.00
Transferencias al Exterior	0.00	0.00
Participaciones	0.00	0.00
Aportaciones	0.00	0.00
Convenios	0.00	0.00
Otras Aplicaciones de Operación	0.00	0.00
<b>Flujos netos de Efectivo por Actividades de Operación</b>	<b>561,499.93</b>	<b>1,368,695.03</b>
<b>Flujos de Efectivo de las Actividades de Inversión</b>		
<b>Origen</b>	<b>0.00</b>	<b>0.00</b>
Bienes Inmuebles, Infraestructura y Construcciones en Proceso	0.00	0.00
Bienes muebles	0.00	0.00
Otros Orígenes de Inversión	0.00	0.00
<b>Aplicación</b>	<b>0.00</b>	<b>0.00</b>
Bienes Inmuebles, Infraestructura y Construcciones en Proceso	0.00	0.00
Bienes muebles	0.00	0.00
Otras Aplicaciones de Inversión	0.00	0.00








**UNIVERSIDAD POLITÉCNICA DEL GOLFO DE MÉXICO**  
**ESTADO DE FLUJOS DE EFECTIVO**  
**Al 31 de Marzo de 2023**


Concepto	31-Mar-2023	28-Feb-2023
<b>Flujos netos de Efectivo por Actividades de Inversión</b>	<b>0.00</b>	<b>0.00</b>
<b>Flujo de Efectivo de las Actividades de Financiamiento</b>		
<b>Origen</b>	<b>10,507,010.75</b>	<b>4,559,606.60</b>
Endeudamiento Neto	0.00	0.00
Interno	0.00	0.00
Externo	0.00	0.00
Otros Origenes de Financiamiento	10,507,010.75	4,559,606.60
<b>Aplicación</b>	<b>7,384,676.86</b>	<b>7,526,394.00</b>
Servicios de la deuda	0.00	0.00
Interno	0.00	0.00
Externo	0.00	0.00
Otras Aplicaciones de Financiamiento	7,384,676.86	7,526,394.00
<b>Flujos netos de Efectivo por Actividades de Financiamiento</b>	<b>3,122,333.89</b>	<b>-2,966,787.40</b>
<b>Incremento/Disminución Neta en el Efectivo y Equivalentes al Efectivo</b>	<b>3,683,833.82</b>	<b>-1,598,092.37</b>
<b>Efectivo y Equivalentes al Efectivo al Inicio del Ejercicio</b>	<b>7,290,749.34</b>	<b>8,888,841.71</b>
<b>Efectivo y Equivalentes al Efectivo al Final del Ejercicio</b>	<b>10,974,583.16</b>	<b>7,290,749.34</b>

"Bajo protesta de decir verdad declaramos que los Estados Financieros y sus notas, son razonablemente correctos y son responsabilidad del emisor"

AUTORIZÓ  
  
 MTRO. FRANCISCO JAVIER DE JESÚS  
 MOLLINEDO MOLLINEDO  
 RECTOR

Vo. Bo.  
  
 MGIP. BEATRIZ GUTIÉRREZ VÁZQUEZ  
 SECRETARÍA ADMINISTRATIVA

REVISÓ  
  
 LIC. ALEJANDRO UTRERA VIVEROS  
 DIRECTOR DE FINANZAS

ELABORÓ  
  
 LIC. GERMÁN GERÓNIMO DE LA CRUZ  
 JEFE DEL DEPTO. DE CONTABILIDAD





UNIVERSIDAD POLITÉCNICA DEL GOLFO DE MÉXICO

ESTADO ANALITICO DEL ACTIVO

Al 31 de Marzo de 2023

Concepto	Saldo Inicial 1	Cargos del Periodo 2	Abonos del Periodo 3	Saldo Final 4 (1+2-3)	Variación del Periodo (4-1)
<b>ACTIVO</b>	<b>158,226,481.57</b>	<b>19,922,214.81</b>	<b>17,989,177.63</b>	<b>160,159,518.75</b>	<b>1,933,037.18</b>
<b>ACTIVO CIRCULANTE</b>	<b>11,199,982.09</b>	<b>19,922,214.81</b>	<b>16,586,874.35</b>	<b>14,535,322.55</b>	<b>3,335,340.46</b>
EFFECTIVO Y EQUIVALENTES	7,290,749.34	11,388,970.04	7,705,136.22	10,974,583.16	3,683,833.82
DERECHOS A RECIBIR EFECTIVO O EQUIVALENTES	3,696,771.96	8,348,268.85	8,880,288.13	3,164,752.68	-532,019.28
DERECHOS A RECIBIR BIENES O SERVICIOS	0.00	0.00	0.00	0.00	0.00
INVENTARIOS	0.00	0.00	0.00	0.00	0.00
ALMACENES	212,460.79	184,975.92	1,450.00	395,986.71	183,525.92
ESTIMACIÓN POR PÉRDIDA O DETERIORO DE ACTIVOS CIRCULANTES	0.00	0.00	0.00	0.00	0.00
OTROS ACTIVOS CIRCULANTES	0.00	0.00	0.00	0.00	0.00
<b>ACTIVO NO CIRCULANTE</b>	<b>147,026,499.48</b>	<b>0.00</b>	<b>1,402,303.28</b>	<b>145,624,196.20</b>	<b>-1,402,303.28</b>
INVERSIONES FINANCIERAS A LARGO PLAZO	0.00	0.00	0.00	0.00	0.00
DERECHOS A RECIBIR EFECTIVO O EQUIVALENTES A LARGO PLAZO	0.00	0.00	0.00	0.00	0.00
BIENES INMUEBLES, INFRAESTRUCTURA Y CONSTRUCCIONES EN PROCESO	148,356,384.93	0.00	0.00	148,356,384.93	0.00
BIENES MUEBLES	90,562,134.16	0.00	0.00	90,562,134.16	0.00
ACTIVOS INTANGIBLES	3,598,112.68	0.00	0.00	3,598,112.68	0.00
DEPRECIACIÓN, DETERIORO Y AMORTIZACIÓN ACUMULADA DE BIENES	95,490,132.29	0.00	1,402,303.28	96,892,435.57	1,402,303.28
ACTIVOS DIFERIDOS	0.00	0.00	0.00	0.00	0.00
ESTIMACIÓN POR PÉRDIDA O DETERIORO DE ACTIVOS NO CIRCULANTES	0.00	0.00	0.00	0.00	0.00
OTROS ACTIVOS NO CIRCULANTES	0.00	0.00	0.00	0.00	0.00

"Bajo protesta de decir verdad declaramos que los Estados Financieros y sus notas, son razonablemente correctos y son responsabilidad del emisor"





UNIVERSIDAD POLITÉCNICA DEL GOLFO DE MÉXICO

ESTADO ANALITICO DEL ACTIVO

Al 31 de Marzo de 2023

AUTORIZÓ  
MTRO. FRANCISCO JAVIER DE JESÚS  
MOLLINEDO MOLLINEDO  
RECTOR

Vo. Bo  
MGIP. BEATRIZ GUTIERREZ VÁZQUEZ  
SECRETARIA ADMINISTRATIVA

REVISÓ  
LIC. ALEJANDRO UTRERA VIVEROS  
DIRECTOR DE FINANZAS

ELABORÓ  
LIC. GERMÁN GERÓNIMO DE LA CRUZ  
JEFE DEL DEPTO. DE CONTABILIDAD





**UNIVERSIDAD POLITÉCNICA DEL GOLFO DE MÉXICO**  
**ESTADO ANALITICO DE LA DEUDA Y OTROS PASIVOS**  
**Al 31 de Marzo de 2023**

Denominación de las Deudas	Moneda de Contratación	Institución o País Acreedor	Saldo Inicial del Periodo	Saldo Final del Periodo
<b>DEUDA PÚBLICA</b>				
<b>Corto Plazo</b>				
<b>Deuda Interna</b>				
Instituciones de Crédito			0.00	0.00
Títulos y Valores			0.00	0.00
Arrendamientos Financieros			0.00	0.00
<b>Deuda Externa</b>				
Organismos Financieros Internacionales			0.00	0.00
Deuda Bilateral			0.00	0.00
Títulos y Valores			0.00	0.00
Arrendamientos Financieros			0.00	0.00
<i>Subtotal Corto Plazo</i>			0.00	0.00
<b>Largo Plazo</b>				
<b>Deuda Interna</b>				
Instituciones de Crédito			0.00	0.00
Títulos y Valores			0.00	0.00
Arrendamientos Financieros			0.00	0.00
<b>Deuda Externa</b>				
Organismos Financieros Internacionales			0.00	0.00
Deuda Bilateral			0.00	0.00
Títulos y Valores			0.00	0.00
Arrendamientos Financieros			0.00	0.00
<i>Subtotal Largo Plazo</i>			0.00	0.00
<b>Otros Pasivos</b>			<b>23,490,825.29</b>	<b>23,030,768.04</b>
<b>Total Deuda y Otros Pasivos</b>			<b>23,490,825.29</b>	<b>23,030,768.04</b>

"Bajo protesta de decir verdad declaramos que los Estados Financieros y sus notas, son razonablemente correctos y son responsabilidad del emisor"

AUTORIZO
MTRO. FRANCISCO JAVIER DE JESÚS MOLLINEDO MOLLINEDO RECTOR

Vo. Bo.
MGIP. BEATRIZ GUTIERREZ VÁZQUEZ SECRETARIA ADMINISTRATIVA

REVISÓ
LIC. ALEJANDRO UTRERA VIVEROS DIRECTOR DE FINANZAS

ELABORÓ
LIC. GERMÁN GERÓNIMO DE LA CRUZ JEFE DEL DEPTO. DE CONTABILIDAD





**SEP**  
SECRETARÍA DE  
EDUCACIÓN PÚBLICA



## PASIVOS CONTINGENTES DE LA UNIVERSIDAD POLITÉCNICA DEL GOLFO DE MÉXICO AL 31 DE MARZO DE 2023

EXPEDIENTE	INSTANCIA	ACTOR	ACCIÓN LABORAL	ETAPA PROCESAL	ESTADO PROCESAL	ESTRATEGIA A SEGUIR	PASIVO CONTINGENTE
1 3175/2018	JUNTA LOCAL DE CONCILIACIÓN Y ARBITRAJE DEL ESTADO DE TABASCO	ALEJANDRO MAY GUILLÉN	REINSTALACIÓN POR DESPIDO INJUSTIFICADO	CONCILIACION, DEMANDA Y EXCEPCIONES	SE ENCUENTRAN SEÑALADA LAS 10 HRS DEL 21 DE FEBRERO DE 2023 PARA LA CELEBRACIÓN DE UNA AUDIENCIA INCIDENTAL DE COMPETENCIA	SE ENCUENTRA PENDIENTE OPONER DEFENSAS Y EXCEPCIONES, SIN EMBARGO, SE PROMOVIÓ INCIDENTE DE COMPETENCIA PARA EFECTOS DE QUE SEA DECLINADO AL TRIBUNAL DE CONCILIACIÓN Y ARBITRAJE DEL ESTADO DE TABASCO, EL CUAL SERÁ RATIFICADO EN LA AUDIENCIA DE LEY	\$ 996,121.39
2 5949/2018	JUNTA LOCAL DE CONCILIACIÓN Y ARBITRAJE	LAURA BEATRIZ MORTERA HERNÁNDEZ	REINSTALACIÓN POR DESPIDO INJUSTIFICADO	CONCILIACION, DEMANDA Y EXCEPCIONES	SE LLEVÓ A EFECTO AUDIENCIA INCIDENTAL DE COMPETENCIA EL 24 DE JUNIO DE 2022, SIN EMBARGO, LA AUTORIDAD LABORAL SE RESERVÓ EMITIR LA RESOLUCION CORRESPONDIENTE AL CASO, POR LO QUE SE ESTA A LA ESPERA DE QUE NOTIFIQUEN LA RESOLUCIÓN.	INCIDENTE DE COMPETENCIA PARA EFECTOS DE QUE SEA DECLINADO AL TRIBUNAL DE CONCILIACIÓN Y ARBITRAJE DEL ESTADO DE TABASCO, EL CUAL SERÁ RATIFICADO EN LA AUDIENCIA DE LEY, NO OBSTANTE, DE OPUSO LA EXCEPCIÓN DE INEXISTENCIA DEL DESPIDO Y PRESCRIPCIÓN DEL 518 DE LA LFT	\$ 792,658.95
3 1667/2018	JUNTA ESPECIAL N°3 DE LA LOCAL DE CONCILIACION Y ARBITRAJE	ALBERTO ENRICO JAVIER BAEZA	REINSTALACIÓN POR DESPIDO INJUSTIFICADO	CONCILIACION, DEMANDA Y EXCEPCIONES	EN AUDIENCIA DE FECHA 05 DE SEPTIEMBRE DE 2019, LA JUNTA ESPECIAL 3 DE LA LOCAL DE CONCILIACIÓN Y ARBITRAJE SE DECLARÓ INCOMPETENTE PARA CONOCER Y RESOLVER LOS PRESENTES AUTOS Y DECLINA SU	SE ENCUENTRA PENDIENTE OPONER DEFENSAS Y EXCEPCIONES	\$ 821,844.93

PR-SPAR-01-F4/REV01





TABASCO



SEP  
SECRETARÍA DE  
EDUCACIÓN PÚBLICA



DIRECCIÓN GENERAL DE UNIVERSIDADES  
TECNOLOGICAS Y POLITECNICAS

¡Ciencia y Tecnología que Transforman!

						COMPETENCIA AL TRIBUNAL DE CONCILIACIÓN Y ARBITRAJE DEL ESTADO, POR LO QUE SE ESTÁ A LA ESPERA DE LA NOTIFICACIÓN		
4	3904/2018	JUNTA ESPECIAL N°3 DE LA LOCAL DE CONCILIACION Y ARBITRAJE	FLORENCIO RAMÍREZ TREJO	REINSTALACIÓN POR DESPIDO INJUSTIFICADO	CONCILIACION, DEMANDA Y EXCEPCIONES	EN AUDIENCIA DE FECHA 21 DE FEBRERO DE 2020, LA JUNTA ESPECIAL 3 DE LA LOCAL DE CONCILIACIÓN Y ARBITRAJE SE DECLARÓ INCOMPETENTE PARA CONOCER Y RESOLVER LOS PRESENTES AUTOS Y DECLINA SU COMPETENCIA AL TRIBUNAL DE CONCILIACIÓN Y ARBITRAJE DEL ESTADO, POR LO QUE SE ESTÁ A LA ESPERA DE LA NOTIFICACIÓN	SE ENCUENTRA PENDIENTE Oponer DEFENSAS Y EXCEPCIONES,	\$ 853,918.85
5	1406/2019	JUNTA ESPECIAL N°3 DE LA LOCAL DE CONCILIACION Y ARBITRAJE	RAFAEL RENÉ ANGUIANO SÁNCHEZ	INDEMNIZACIÓN POR DESPIDO INJUSTIFICADO	CONCILIACION, DEMANDA Y EXCEPCIONES	EN AUDIENCIA DE FECHA 10 DE SEPTIEMBRE DE 2019, LA JUNTA ESPECIAL 3 DE LA LOCAL DE CONCILIACIÓN Y ARBITRAJE SE DECLARÓ INCOMPETENTE PARA CONOCER Y RESOLVER LOS PRESENTES AUTOS Y DECLINA SU COMPETENCIA AL TRIBUNAL DE CONCILIACIÓN Y ARBITRAJE DEL ESTADO, POR LO QUE SE ESTÁ A LA ESPERA DE LA NOTIFICACIÓN	SE ENCUENTRA PENDIENTE Oponer DEFENSAS Y EXCEPCIONES	\$ 1,570,088.00

PR-SPAR-01-F4/REV01





TABASCO



SEP  
SECRETARÍA DE  
EDUCACIÓN PÚBLICA



¡Ciencia y Tecnología que Transforman!

6	1391/2018	JUNTA ESPECIAL N°3 DE LA LOCAL DE CONCILIACION Y ARBITRAJE	FRANCISCO CORELLA JUSTAVIANO	REINSTALACIÓN POR DESPIDO INJUSTIFICADO	CONCILIACION, DEMANDA Y EXCEPCIONES	EN AUDIENCIA DE FECHA 13 DE NOVIEMBRE DE 2019, LA JUNTA ESPECIAL 3 DE LA LOCAL DE CONCILIACIÓN Y ARBITRAJE SE DECLARÓ INCOMPETENTE PARA CONOCER Y RESOLVER LOS PRESENTES AUTOS Y DECLINA SU COMPETENCIA AL TRIBUNAL DE CONCILIACIÓN Y ARBITRAJE DEL ESTADO, POR LO QUE SE ESTÁ A LA ESPERA DE LA NOTIFICACIÓN	SE ENCUENTRA PENDIENTE OPONER DEFENSAS Y EXCEPCIONES	\$ 833,380.,17
7	1197/2018	JUNTA ESPECIAL NUMERO 36 DE LA FEDERAL DE CONCILIACION Y ARBITRAJE	RUDER ALVAREZ TORREZ	REINSTALACIÓN POR DESPIDO INJUSTIFICADO	CONCILIACION, DEMANDA Y EXCEPCIONES	EN AUDIENCIA DE FECHA 14 DE NOVIEMBRE DE 2019, LA JUNTA ESPECIAL 3 DE LA LOCAL DE CONCILIACIÓN Y ARBITRAJE SE DECLARÓ INCOMPETENTE PARA CONOCER Y RESOLVER LOS PRESENTES AUTOS Y DECLINA SU COMPETENCIA AL TRIBUNAL DE CONCILIACIÓN Y ARBITRAJE DEL ESTADO, POR LO QUE SE ESTÁ A LA ESPERA DE LA NOTIFICACIÓN	SE ENCUENTRA PENDIENTE OPONER DEFENSAS Y EXCEPCIONES	\$799,058.47
8	209/2019	JUNTA LOCAL DE CONCILIACION Y ARBITRAJE DEL ESTADO DE TABASCO	JOSÉ DE LA CRUZ PÉREZ TRINIDAD	INDEMNIZACIÓN POR DESPIDO INJUSTIFICADO	CONCILIACION, DEMANDA Y EXCEPCIONES	SE ATENDIÓ AUDIENCIA DE CONCILIACIÓN, DEMANDA Y EXCEPCIONES, SIN EMBARGO, NO SE LLEVO A EFECTO YA QUE DICHO EXP SE ENCONTRABA EN SECRETARIA DE ACUERDO, YA QUE LA AUTORIDAD SE VA A PRONUNCIAR RESPECTO A LA FALTA DE ATENCION AL	SE OPONDRÁN LA INEXISTECIA DE LA RELACIÓN LABORAL, Y LA FALTA DE ACCIÓN Y DE DERECHO EN LA AUDIENCIA DE LEY	\$319,476.01

*[Handwritten signature]*  
PR-SPAR-01-F4/REV01





TABASCO



UNIVERSIDAD  
POLITÉCNICA  
DEL GOLFO DE MÉXICO



SEP  
SECRETARÍA DE  
EDUCACIÓN PÚBLICA



DIRECCIÓN GENERAL DE UNIVERSIDADES  
TECNOLOGICAS Y POLITÉCNICAS

¡Ciencia y Tecnología que Transforman!

						REQUERIMIENTO REALIZADO A LA PARTE ACTORA, SE ESTA A LA ESPERA DE LA DETERMINACION DE LA AUTORIDAD AL RESPECTO.		
09	1616/2016	JUNTA ESPECIAL NUMERO 36 DE LA FEDERAL DE CONCILIACION Y ARBITRAJE	MARÍA ANDREA DOMÍNGUEZ GÓMEZ	REINSTALACIÓN POR DESPIDO INJUSTIFICADO	DICTAMEN	EN AUDIENCIA DEL 08/02/2022 SE LLEVO A EFECTOS LA AUDIENCIA CONFESIONAL PARA HECHOS PROPIOS A CARGO DE JUAN PABLO ALCUDIA PEREZ, MISMO QUE NO SE PRESENTÓ Y SE LE TUVO DECLARADO POR CONFESO.	SE OPUSO LA INEXISTENCIA DE LA RELACIÓN LABORAL, Y LA FALTA DE ACCIÓN Y DE DERECHO EN LA AUDIENCIA DE LEY	\$ 690,067.26
10	4183/2016	JUNTA LOCAL DE CONCILIACIÓN Y ARBITRAJE DEL ESTADO DE TABASCO	MIGUEL OCTAVIO TORRES FRÍAS	INDEMNIZACIÓN POR DESPIDO INJUSTIFICADO	DESAHOGO DE PRUEBAS	SE TENÍAN SEÑALADAS LAS 09:00 HRS. DE 01/02/2023 PARA AUDIENCIA DE DESAHOGO DE PRUEBAS CONFESIONALES, TESTIMONIALES Y RATIFICACIÓN DE DOCUMENTOS OFRECIDOS.	SE OPUSO LA INEXISTENCIA DEL DESPIDO, TERMINO DE CONTRATO, FALTA DE ACCIÓN Y DE DERECHO, SE ASISTIRÁN LAS AUDIENCIAS DE DESAHOGO DE PRUEBAS PENDIENTES.	\$ 854,963.44
11	18987/2014	JUNTA ESPECIAL NÚMERO 36 DE LA FEDERAL DE CONCILIACIÓN Y ARBITRAJE	JOSÉ JAVIER HERNÁNDEZ CISNEROS	REINSTALACIÓN POR DESPIDO INJUSTIFICADO	DESAHOGO DE PRUEBAS	EN AUDIENCIA DE FECHA 13 DE SEPTIEMBRE DE 2018 SE EXHIBE DICTAMEN PERICIAL EN FAVOR DE LA UPGM, EMITIDO POR EL LIC. MARCO ANTONIO HERNÁNDEZ CUTIÑO	SE OPUSO LA INEXISTENCIA DEL DESPIDO, SE ASISTIRÁN A LOS DESAHOGOS DE PRUEBAS PENDIENTES	\$ 2,586,758.11
12	2698/2016	JUNTA ESPECIAL N°3 DE LA LOCAL DE CONCILIACION Y ARBITRAJE	ARGENIS ARIAS ALEJANDRO	INDEMNIZACIÓN POR DESPIDO INJUSTIFICADO	OFRECIMIENTO Y ADMISIÓN DE PRUEBAS	SE TENÍAN SEÑALADAS LAS 09:00 HRS DEL 16 DE FEBRERO DE 2023 PARA LA CELEBRACIÓN DE UNA AUDIENCIA DE OFRECIMIENTO Y ADMISIÓN DE PRUEBAS.	SE OPUSO LA EXISTENCIA DE LA RELACIÓN LABORAL, Y LA FALTA DE ACCIÓN Y DE DERECHO EN LA AUDIENCIA DE LEY, SE OFRECERÁN LAS PRUEBAS EN SU MOMENTO PROCESAL OPORTUNO	\$ 416,287.05

PR-SPAR-01-F4/REV01





TABASCO



UNIVERSIDAD  
**POLITÉCNICA**  
DEL GOLFO DE MÉXICO



**SEP**  
SECRETARÍA DE  
EDUCACIÓN PÚBLICA



DIRECCIÓN GENERAL DE UNIVERSIDADES  
TECNOLÓGICAS Y POLITÉCNICAS

13	5762/2016	JUNTA ESPECIAL N°3 DE LA LOCAL DE CONCILIACION Y ARBITRAJE	INGRID MARIANA ISIDRO PÉREZ	REINSTALACIÓN POR DESPIDO INJUSTIFICADO	ALEGATOS	ALEGATOS (NO COMPARECE LA ACTORA AL DESAHOGO DE PRUEBAS)	SE OPUSO LA RENUNCIA VOLUNTARIA, Y LA FALTA DE ACCIÓN Y DE DERECHO, SE ESTÁ A LA ESPERA DE QUE SEA TURNO A DICTAMEN PARA LA EMISIÓN DEL LAUDO CORRESPONDIENTE	\$ 255,673.65
14	1219/2014	JUNTA ESPECIAL NUMERO 44 DE CONCILIACION Y ARBITRAJE EN POZA RICA	JAIR DE JESÚS TORRES MENDOZA	INDEMNIZACIÓN POR DESPIDO INJUSTIFICADO	CONCILIACIÓN, DEMANDA Y EXCEPCIONES	SE TENÍAN SEÑALADAS LAS 09:30 HRS DEL 05 DE ENERO DE 2023 PARA LA CELEBRACIÓN DE UNA AUDIENCIA DE CONCILIACIÓN, DEMANDA Y EXCEPCIONES.	SE OPONDRÁN LA EXISTENCIA DE LA RELACIÓN LABORAL, Y LA FALTA DE ACCIÓN Y DE DERECHO EN LA AUDIENCIA DE LEY	\$ 552,954.74
15	6349/2019	JUNTA LOCAL DE CONCILIACION Y ARBITRAJE DEL ESTADO DE TABASCO	CARLOS MARIO FALCONI ALEJANDRO	INDEMNIZACIÓN POR DESPIDO INJUSTIFICADO	OFRECIMIENTO Y ADMISIÓN DE PRUEBAS	SE TENÍAN SEÑALADAS LAS 10:00 HRS DEL 06 DE MAYO DE 2020 PARA LA CELEBRACIÓN DE UNA AUDIENCIA DE CONTINUACIÓN DE OFRECIMIENTO Y ADMISIÓN DE PRUEBAS, POR LO QUE LA JUNTA DEBERÁ REGULARIZAR EL PROCEDIMIENTO Y SEÑALAR NUEVA FECHA Y HORA PARA LA AUDIENCIA	SE OPUSO LA PRESCRIPCIÓN DE LA ACCIÓN CONFORME AL 518 DE LA LFT, ASÍ COMO LA FALTA DE ACCIÓN Y DE DERECHO, SE ASISTIRÁN LAS AUDIENCIAS DE DESAHOGO DE PRUEBAS	\$ 987,451.27
16	6120/2017	JUNTA LOCAL DE CONCILIACIÓN Y ARBITRAJE DEL ESTADO DE TABASCO	MARCOS ANGULO SÁNCHEZ	REINSTALACIÓN POR DESPIDO INJUSTIFICADO	ALEGATOS	SE PRESENTARON ALEGATOS MEDIANTE ESCRITO CON FECHA 10/05/2022	SE OPUSO LA INEXISTENCIA DEL DESPIDO, SE ASISTIRÁ A LA AUDIENCIA DE DESAHOGO DE PRUEBAS	\$ 738,156.93
17	4866/2015	JUNTA LOCAL DE CONCILIACIÓN Y ARBITRAJE DEL ESTADO DE TABASCO	JOSÉ IVÁN RAMÍREZ RAMOS, FERNANDO ERNESTO FLORES HERNÁNDEZ	REINSTALACIÓN POR DESPIDO INJUSTIFICADO	DESAHOGO DE PRUEBAS	SE TIENEN SEÑALADAS LAS 09:00 HRS DEL 10 DE NOV DE 2022 AUDIENCIA DE DESAHOGO DE PRUEBAS, FALTA DEMANDADO POR NOTIFICAR	PENDIENTE OPONER DEFENSAS Y EXCEPCIONES	\$ 855,047.43

*(Handwritten signatures)*  
PR-SPAR-01-F4/REV01





TABASCO



UNIVERSIDAD  
POLITÉCNICA  
DEL GOLFO DE MÉXICO



SEP  
SECRETARÍA DE  
EDUCACIÓN PÚBLICA



DIRECCIÓN GENERAL DE UNIVERSIDADES  
TECNOLÓGICAS Y POLITÉCNICAS

18	1218/2014	JUNTA ESPECIAL NÚMERO 44 DE CONCILIACIÓN Y ARBITRAJE EN POZA RICA	CARLOS JAVIER GARCÍA ORTEGA	INDEMNIZACIÓN POR DESPIDO INJUSTIFICADO	CONCILIACIÓN, DEMANDA Y EXCEPCIONES	SE TIENEN SEÑALADAS LAS 09:00 HRS DEL 28 DE FEBRERO DE 2023 AUDIENCIA DE CONCILIACION, DEMANDA Y EXCEPCIONES, POZA RICA VERACRUZ	PENDIENTE OPONER DEFENSAS Y EXCEPCIONES	\$ 720,237.82
19	3379/2017	JUNTA LOCAL DE CONCILIACIÓN Y ARBITRAJE DEL ESTADO DE TABASCO	ISIDRO ANGULO SÁNCHEZ, DOMINGO PÉREZ RAMÓN	REINSTALACIÓN POR DESPIDO INJUSTIFICADO	DESAHOGO DE PRUEBAS	SE ENCUENTRAN SEÑALADA LAS 09:00 HORAS DEL 09 DE FEBRERO DE 2023 AUD. DE INSPECCIÓN OCULAR; Y LAS 10:00 HRS DEL 21 DE FEBRERO DE 2023, PARA QUE TENGA VERIFICATIVO UNA AUDIENCIA DE DESAHOGO DE PRUEBAS	SE OPUSO LA EXCEPCIÓN DE INEXISTENCIA DE LA RELACIÓN LABORAL, SE ASISTIRÁ LA AUDIENCIA DE DESAHOGO DE PRUEBAS	\$ 606,979.26
20	1959/2014	JUNTA ESPECIAL N°3 DE LA LOCAL DE CONCILIACIÓN Y ARBITRAJE	LUIS ALBERTO TORRES CARRILLO	INDEMNIZACIÓN POR DESPIDO INJUSTIFICADO	DESAHOGO DE PRUEBAS	SE ENCUENTRAN SEÑALADAS LAS 13:00 HRS DEL 16 DE FEBRERO DE 2022 PARA LA CELEBRACIÓN DE UNA AUDIENCIA DE DESAHOGO DE PRUEBAS, PARA EFECTOS DE QUE COMPAREZCA EL PERITO TERCERO EN DISCORDIA QUE DESIGNE LA FGE	EL EXPEDIENTE SE ENCUENTRA EN REBELDÍA, EN SU MOMENTO SE OFRECIERON PRUEBAS EN CONTRARIO	\$ 512,584.49
21	6523/2017	JUNTA ESPECIAL N°3 DE LA LOCAL DE CONCILIACION Y ARBITRAJE	LAURA ELENA HERRERA JIMÉNEZ	INDEMNIZACIÓN POR DESPIDO INJUSTIFICADO	DICTAMEN	LA PARTE ACTORA NO COMPARECIÓ A LA AUD DE DESAHOGO DE PRUEBAS NI A LA RATIFICACIÓN DE FIRMA EL 02/05/2022 POR LO QUE SE LE TUVO POR DESIERTA LAS PRUEBAS OFRECIDAS, EN CONSECUENCIA LA AUTORIDAD CITO PARA OIR ALEGATOS DE LAS PARTES	SE OPUSO LA INEXISTENCIA DEL DESPIDO, FALTA DE ACCIÓN Y DE DERECHO	\$ 1,052,758.38

PR-SPAR-01-F4/REV01





TABASCO



UNIVERSIDAD  
**POLITÉCNICA**  
DEL GOLFO DE MÉXICO



**SEP**  
SECRETARÍA DE  
EDUCACIÓN PÚBLICA



DIRECCIÓN GENERAL DE UNIVERSIDADES  
TECNOLÓGICAS Y POLITÉCNICAS

¡Ciencia y Tecnología que Transforman!

22	109/2019 JE3LCA	JUNTA ESPECIAL N°3 DE LA LOCAL DE CONCILIACIÓN Y ARBITRAJE	SANTIAGO ANGULO FLORES	INDEMNIZACIÓN POR DESPIDO INJUSTIFICADO	CONCILIACIÓN, DEMANDA Y EXCEPCIONES	SE SEÑALARON LAS 10:00 HRS DEL 15 DE MARZO DE 2023 PARA UNA AUDIENCIA DE CONCILIACIÓN, DEMANDA Y EXCEPCIONES.	PENDIENTE OPONER DEFENSAS Y EXCEPCIONES	\$ 316,996.37
23	794/2013 SALA B JE36FCA	JE36FCA	PEDRO DE LA CRUZ FLORES	REINSTALACIÓN POR DESPIDO INJUSTIFICADO	DESAHOGO DE PRUEBAS	SIENDO LAS 11:00 HRS DEL 25 DE FEBRERO DE 2022 SE DESAHOGÓ UNA AUDIENCIA DE CONFESIONAL DE LAS PARTES	SE OPUSO LA INEXISTENCIA DE LA RELACIÓN LABORAL, Y LA FALTA DE ACCIÓN Y DE DERECHO	\$ 706,04 3.07
24	7140/2017	JUNTA ESPECIAL N°3 DE LA LOCAL DE CONCILIACIÓN Y ARBITRAJE	NOÉ SUÁREZ DE LOS SANTOS	INDEMNIZACIÓN POR DESPIDO INJUSTIFICADO	CONCILIACIÓN, DEMANDA Y EXCEPCIONES	EN AUDIENCIA DE FECHA 12 DE SEPTIEMBRE DE 2019, LA JUNTA ESPECIAL 3 DE LA LOCAL DE CONCILIACIÓN Y ARBITRAJE SE DECLARÓ INCOMPETENTE PARA CONOCER Y RESOLVER LOS PRESENTES AUTOS Y DECLINA SU COMPETENCIA AL TRIBUNAL DE CONCILIACIÓN Y ARBITRAJE DEL ESTADO, POR LO QUE SE ESTÁ A LA ESPERA DE LA NOTIFICACIÓN	PENDIENTE OPONER DEFENSAS Y EXCEPCIONES	\$ 1,331,667.31
25	7142/2017	JUNTA ESPECIAL N°3 DE LA LOCAL DE CONCILIACIÓN Y ARBITRAJE	BRASILIA VÁZQUEZ ALEJANDRO	INDEMNIZACIÓN POR DESPIDO INJUSTIFICADO	CONCILIACIÓN, DEMANDA Y EXCEPCIONES	SE SEÑALARON LAS 10:30 HRS DEL 12 DE SEPTIEMBRE DE 2019 PARA UNA AUDIENCIA DE CONCILIACIÓN, DEMANDA Y EXCEPCIONES, FUE DECLINADO POR COMPETENCIA	PENDIENTE OPONER DEFENSAS Y EXCEPCIONES	\$ 2,061,198.28
26	3848/2014	JUNTA ESPECIAL N°3 DE LA LOCAL DE CONCILIACIÓN Y ARBITRAJE	NATIVIDAD VERA GUTIERREZ	INDEMNIZACIÓN POR DESPIDO INJUSTIFICADO	LAUDO	LAUDO	VERIFICAR ACTUAL ESTADO PROCESAL	\$ 1,132,521.99
27	2768/2015 JE36FCA	JUNTA ESPECIAL NÚMERO 36 DE LA FEDERAL DE	CARLOS ALBERTO CHAVERO SANTOS	INDEMNIZACIÓN POR DESPIDO INJUSTIFICADO	CONCILIACIÓN, DEMANDA Y EXCEPCIONES	SE SEÑALARON LAS 13:00 HRS DEL 08 DE AGOSTO DE 2022 PARA UNA AUDIENCIA DE	SE OPUSO LA INEXISTENCIA DEL DESPIDO, Y LA TERMINACIÓN DE CONTRATO	\$ 940,303.68

 PR-SPAR-01-F4/REV01





TABASCO



SEP  
SECRETARÍA DE  
EDUCACIÓN PÚBLICA



DIRECCIÓN GENERAL DE UNIVERSIDADES  
TECNOLÓGICAS Y POLITÉCNICAS

¡Ciencia y Tecnología que Transforman!

		CONCILIACIÓN Y ARBITRAJE				DESAHOGO DE PRUEBAS		
28	4911/2015	JUNTA LOCAL DE CONCILIACION Y ARBITRAJE DEL ESTADO DE TABASCO	CRYSTEL COLORADO BARJAU	REINSTALACIÓN POR DESPIDO INJUSTIFICADO	DESAHOGO DE PRUEBAS	DESAHOGO DE PRUEBAS, EN AUDIENCIA DE FECHA 23 DE ABRIL DE 2018 SE ORDENÓ LLEVAR A CABO EL DESAHOGO DEL COTEJO O COMPULSA EN EL DOMICILIO DE LA UPGM	SE OPUSO LA EXCEPCIÓN DE INEXISTENCIA DEL DESPIDO, FALTA DE ACCIÓN Y DE DERECHO	\$ 1,906,200.66
29	2795/2016	JUNTA LOCAL DE CONCILIACIÓN Y ARBITRAJE DEL ESTADO DE TABASCO	SERGIO DE LA CRUZ DE LA ROSA	INDEMNIZACIÓN POR DESPIDO INJUSTIFICADO	LAUDO	SE PROMOVIÓ AMPARO DIRECTO CONTRA LAUDO, QUEDANDO RADICADO EN EL 2DO TRIBUNAL COLEGIADO BAJO EL NÚM. 373/2022	SE OPUSO LA EXCEPCIÓN DE INEXISTENCIA DEL DESPIDO, Y PRESCRIPCIÓN DE LA ACCIÓN	\$ 495,041.24
30	3851/2014	JUNTA LOCAL DE CONCILIACIÓN Y ARBITRAJE DEL ESTADO DE TABASCO	ROXANA NALLELY CARRASCO JIMENEZ	INDEMNIZACIÓN POR DESPIDO INJUSTIFICADO	CIERRE DE INSTRUCCIÓN	CIERRE DE INSTRUCCIÓN	SE OPUSO LA INEXISTENCIA DE LA RELACIÓN LABORAL	\$ 1,121,259.29
31	5861/2014	JUNTA LOCAL DE CONCILIACION Y ARBITRAJE DEL ESTADO DE TABASCO	ELADILO BURELO MARTINEZ	INDEMNIZACIÓN POR DESPIDO INJUSTIFICADO	DESAHOGO DE PRUEBAS	SE TENÍAN SEÑALADAS LAS 09:00 HRS DEL 24 DE FEBRERO DE 2023 PARA LA CELEBRACIÓN DE UNA AUDIENCIA DE DESAHOGO DE PRUEBAS.	SE OPUSO LA INEXISTENCIA DE LA RELACIÓN LABORAL	\$ 901,250.43
32	1897/2014	JUNTA ESPECIAL NÚMERO 36 DE LA FEDERAL DE CONCILIACIÓN Y ARBITRAJE	PAOLA BERENICE MORALES CEBALLOS	REINSTALACIÓN POR DESPIDO INJUSTIFICADO	DESAHOGO DE PRUEBAS	SE LLEVÓ A EFECTOS A LAS 11:00 HRS DEL 01 DE JULIO DE 2021 PARA LA CELEBRACIÓN DE UNA AUDIENCIA DE CONFESIONAL	SE OPUSO LA INEXISTENCIA DEL DESPIDO Y EL TÉRMINO DE CONTRATO	2,586,758.11

PR-SPAR-01-F4/REV01





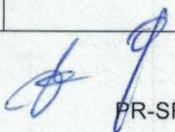
TABASCO



**SEP**  
SECRETARÍA DE  
EDUCACIÓN PÚBLICA



33	1389/2018	JUNTA ESPECIAL N°3 DE LA LOCAL DE CONCILIACIÓN Y ARBITRAJE	JESÚS MODESTO GARCÍA JIMÉNEZ	REINSTALACIÓN POR DESPIDO INJUSTIFICADO	CONCILIACIÓN, DEMANDA Y EXCEPCIONES	SE TENÍAN SEÑALADAS LAS 10:30 HRS DEL 29 DE OCTUBRE DE 2019 PARA LA CELEBRACIÓN DE UNA AUDIENCIA CONCILIACIÓN, DEMANDA Y EXCEPCIONES PARA LOS TERCEROS LLAMADOS A JUICIO, EL EXPEDIENTE NO FUE TURNADO A MESAS POR LO QUE SE SOLICITARÁ SU REGULARIZACIÓN POR ESCRITO	NO SE CUENTA CON EL DATO	\$ 735,110.04
34	1827/2015	JUNTA ESPECIAL NÚMERO 36 DE LA FEDERAL DE CONCILIACIÓN Y ARBITRAJE	ADA LUCÍA PRIETO PÉREZ	INDEMNIZACIÓN POR DESPIDO INJUSTIFICADO	DESAHOGO DE PRUEBAS	CON FECHA 03 DE MAYO DE 2017 SE CELEBRÓ AUDIENCIA TESTIMONIAL	SE OPUSO LA INEXISTENCIA DE LA RELACIÓN LABORAL POR RESCISIÓN DE CONTRATO	\$ 1,149,662.06
35	1322/2014 JE36FCA	JUNTA ESPECIAL NÚMERO 36 DE LA FEDERAL DE CONCILIACIÓN Y ARBITRAJE	ABEL ARIAS CARDENAS, DAMARIS MUÑOZ GÓMEZ	INDEMNIZACIÓN POR DESPIDO INJUSTIFICADO	LAUDO	SE PROMOVIÓ AMPARO DIRECTO CONTRA LAUDO EMITIDO POR LA AUTORIDAD LABORAL QUEDANDO RADICADO EN EL 2DO TRIBUNAL COLEGIADO BAJO EL NUM. 1057/2022 SE ESTA A LA ESPERA DE LA RESOLUCIÓN CORRESPONDIENTE	SE OPUSO LA INEXISTENCIA DEL DESPIDO	\$ 3,127,690.07
36	1401/2015 JE36FCA	JUNTA ESPECIAL NUMERO 36 DE LA FEDERAL DE CONCILIACIÓN Y ARBITRAJE	RUTH LEÓN MORALES	REINSTALACIÓN POR DESPIDO INJUSTIFICADO	LAUDO	SE PROMOVIO AMPARO DIRECTO CONTRA LAUDO EMITIDO POR LA AUTORIDAD LABORAL	SE OPUSO LA INEXISTENCIA DEL DESPIDO POR CONTINUIDAD DE LA RELACIÓN LABORAL	\$ 1,208,916.67
37	992/2015	JUNTA ESPECIAL NÚMERO 36 DE LA FEDERAL DE CONCILIACIÓN Y ARBITRAJE	GISELA YESENIA DELGADO GAMAS	INDEMNIZACIÓN POR DESPIDO INJUSTIFICADO	LAUDO	LA PARTE ACTORA PROMOVIÓ AMPARO CONTRA EL LAUDO EMITIDO, MISMO QUE QUEDÓ RADICADO EN EL 2DO TRIBUNAL COLEGIADO BAJO EL EXP. 468/2022	SE OPUSO LA INEXISTENCIA DE LA RELACIÓN LABORAL	\$ 823,180.24

  
PR-SPAR-01-F4/REV01





38	1895/2014	JE36FCA	MARIO PEÑA JIMÉNEZ	REINSTALACIÓN POR DESPIDO INJUSTIFICADO	LAUDO	EL ACTOR PROMOVIÓ AMPARO CONTRA EL LAUDO EMITIDO, EL CUAL QUEDO RADICADO EN EL PRIMER TRIBUNAL COLEGIADO 573/2022	SE OPUSO LA INEXISTENCIA DE LA RELACIÓN LABORAL	\$ 2,563,984.48
39	549/2018	JUNTA ESPECIAL NUMERO 36 DE LA FEDERAL DE CONCILIACION Y ARBITRAJE	MAYRET ADRIANA ORTEGA DÍAZ	INDEMNIZACIÓN POR DESPIDO INJUSTIFICADO	DESAHOGO DE PRUEBAS	A PETICION DEL APODERADO DEL IMSS REQUIERE A LA PARTE ACTORA EL NSS PARA ESTAR EN CONDICIONES DE DAR SEGUIMIENTO A LAS PRESTACIONES SOLICITADAS.	SE OPUSO LA INEXISTENCIA DEL DESPIDO Y EL TÉRMINO DE CONTRATO	\$ 1,019,489.18
TOTAL								\$41,943,739.77

**JUICIOS EN MATERIA LABORAL**

Por otra parte, es importante mencionar que a la presente fecha existe decretado el **Crédito Fiscal número 500-05-06-2017-23813** de fecha 04 de Agosto de 2017 por la cantidad de **\$250,944,845.61 (Doscientos Cincuenta Millones Novecientos Cuarenta y Cuatro Mil Ochocientos Cuarenta y Cinco Pesos 61/100 M.N.)** emitido por el Servicio de Administración Tributaria, Órgano desconcentrado de la Secretaria de Hacienda y Crédito Público, derivado de la **Auditoría RIM8700001/15** por el periodo del **01 de Enero al 31 de Diciembre del 2011 y el 01 de Enero de 2012 al 30 de Noviembre de 2012**, derivado de lo cual aún se encuentra en trámite el Juicio de Nulidad ante el Tribunal Federal de Justicia Administrativa.

JUICIOS	PASIVOS TOTALES
Crédito Fiscal número 500-05-06-2017-23813	\$250,944,845.61
39 expedientes en proceso Tribunales laborales	\$41,943,739.77
<b>TOTAL DE PASIVOS CONTINGENTES</b>	<b>\$292,888,585.38</b>





UNIVERSIDAD POLITÉCNICA DEL GOLFO DE MÉXICO  
NOTAS A LOS ESTADOS FINANCIEROS  
AL 31 DE MARZO DE 2023  
a) NOTAS DE DESGLOSE  
I) NOTAS AL ESTADO DE SITUACIÓN FINANCIERA

ACTIVO

BANCOS Y TESORERÍA: Consiste principalmente en depósitos bancarios por los diversos conceptos de ingresos con los que cuenta la Entidad.

CONCENTRADORA 151	\$	100.00
CTA. 0579 INGRESOS PROPIOS ORDINARIOS POR SERVICIOS ESCOLARES	\$	1,390,744.33
BBVA CTA. 0112526697 TORNEO ROBOTICA UPGM	\$	3,433,156.32
BBVA CTA. 0113258157 IMPUESTOS	\$	664,328.32
CTA. 6905 CONCENTRADORA DE ISN 2020	\$	0.43
BBVA CTA. 5137 ESTATAL 2022	\$	-
BBVA CTA. 5277 FEDERAL 2022	\$	-
BBVA CTA. 5307 INGRESOS PROPIOS 2022	\$	320,459.36
BBVA CTA. 5137 ESTATAL 2022 FI	\$	-
BBVA CTA. 7226 FINANCIAMIENTO INTERNO 2022	\$	-
BBVA CTA. 3821 RECURSOS FISCALES DONATIVOS	\$	1,032,748.27
BBVA CTA. 9020 FEDERAL 2023	\$	2,540,264.04
BBVA CTA. 8989 ESTATAL 2023	\$	1,203,392.68
BBVA CTA. 9101 INGRESOS PROPIOS 2023	\$	364,389.41
BBVA 6681 Vinculación a los programas para el desarrollo de actividades (HOKCHI)	\$	-
<b>TOTAL</b>		<b>\$10,949,583.16</b>

EFFECTIVO Y EQUIVALENTES: Se integra por **10,974,583.16**

Efectivo	25,000.00
Bancos y Tesorería	10,949,583.16
<b>TOTAL EFFECTIVO Y EQUIVALENTES</b>	<b>10,974,583.16</b>

DERECHOS A RECIBIR EFFECTIVO O EQUIVALENTES: Se integra por **3,164,752.68**

CUENTAS POR COBRAR A CORTO PLAZO	VENCIMIENTO MAYOR A:	MONTO
Deudores Div. Por Cobrar a Corto Plazo	365 DIAS	2,627,613.96
Cuentas por cobrar a corto plazo	365 DIAS	-
Deudores por Anticipo de la Tesorería	365 DIAS	503,855.74
Ingresos por Recuperar a Corto Plazo	365 DIAS	33,282.98
<b>TOTAL DERECHOS A RECIBIR EFFECTIVO O EQUIVALENTES</b>		<b>3,164,752.68</b>

ALMACÉN

CONCEPTO	MONTO
Almacén de Material y Suministros de Consumo	395,986.71
<b>TOTAL ALMACÉN</b>	<b>395,986.71</b>

Nota: El método de valuación de Almacén utilizado en esta Institución, es el de Primeras Entradas, Primeras Salidas.

**TOTAL ACTIVOS CIRCULANTES** **14,535,322.55**



UNIVERSIDAD POLITÉCNICA DEL GOLFO DE MÉXICO  
NOTAS A LOS ESTADOS FINANCIEROS  
AL 31 DE MARZO DE 2023

BIENES INMUEBLES, INFRAESTRUCTURA Y CONSTRUC EN PROCESO:

TIPO	% DE DEPRECIACION	VALOR HISTORICO	DEPRECIACION AL 31 DE MARZO 2023	DEPRECIACION ACUMULADA AL 31 DE DICIEMBRE 2022	VALOR EN LIBROS	ESTADO DE LOS ACTIVOS
Terrenos		7,100,000.00	-	-	7,100,000.00	UTIL
Edificios	3.30%	141,256,384.93	1,167,657.00	35,599,594.03	104,489,133.90	UTIL
<b>TOTAL BIENES INMUEBLES, INFRAESTRUCTURA Y CONSTRUC EN PROCESO:</b>		<b>148,356,384.93</b>	<b>1,167,657.00</b>	<b>35,599,594.03</b>	<b>111,589,133.90</b>	

BIENES MUEBLES:

TIPO	% DE DEPRECIACION	VALOR HISTORICO	DEPRECIACION AL 31 DE MARZO 2023	DEPRECIACION ACUMULADA AL 31 DE DICIEMBRE 2022	VALOR EN LIBROS	ESTADO DE LOS ACTIVOS
Mobiliario y Equipo de Administración	10%	61,535,467.45	2,607,176.48	30,823,272.74	28,105,018.23	UTIL
Mobiliario y Equipo Educativo y Recreativo	33%	5,690,929.63	73,180.41	4,328,151.42	1,289,597.80	UTIL
Equipo Médico y de Laboratorio	20%	2,984,093.47	33,217.12	2,754,267.21	196,609.14	UTIL
Equipo de Transporte	20%	5,897,109.79	16,000.00	5,769,109.79	112,000.00	UTIL
Maquinaria y Otros Equipos	10%	14,385,267.81	223,026.10	9,011,808.10	5,150,433.61	UTIL
Colecciones, obras de arte y objetos de valor	10%	67,526.00	0.00	67,526.00	-	UTIL
Activos Biológicos	20%	1,740.00	87.00	1,363.00	290.00	UTIL
<b>TOTAL BIENES MUEBLES:</b>		<b>90,562,134.15</b>	<b>2,952,687.10</b>	<b>52,755,498.26</b>	<b>34,853,948.79</b>	

ACTIVOS INTANGIBLES:

TIPO	% DE AMORTIZACION	VALOR HISTORICO	AMORTIZACION AL 31 DE MARZO 2023	DEPRECIACION ACUMULADA AL 31 DE DICIEMBRE 2022	VALOR EN LIBROS	ESTADO DE LOS ACTIVOS
SOFTWARE	33%	1,637,289.23	33,196.90	1,603,693.57	398.76	UTIL
LICENCIAS	33%	1,951,223.45	17,780.61	1,897,868.28	35,574.56	UTIL
OTROS ACTIVOS INTANGIBLES	20%	9,600.00	0.00	9,600.00	0.00	UTIL
<b>TOTAL ACTIVOS INTANGIBLES:</b>		<b>3,598,112.68</b>	<b>50,977.51</b>	<b>3,511,161.85</b>	<b>35,973.32</b>	

*Handwritten signature and number 1*



**CUENTAS POR PAGAR A CORTO PLAZO**

**PASIVOS**

CUENTAS POR PAGAR A CORTO PLAZO	VENCIMIENTO MAYOR A:	MONTO
Servicios Personales por Pagar a Corto Plazo	365 DIAS	-
Proveedores y Cuentas por Pagar	365 DIAS	1,023,403.24
Transferencias Otorgadas por Pagar a CP	365 DIAS	-
Ret. Y Contribuciones por Pagar a Corto Plazo	365 DIAS	6,454,614.81
Devoluciones a la Ley de Ingresos	30 DIAS	139,702.83
Otras Cuentas por Pagar a Corto Plazo	365 DIAS	731,374.41
<b>TOTAL CUENTAS POR PAGAR A CORTO PLAZO</b>		<b>8,349,095.29</b>

**DOCUMENTOS POR PAGAR A CORTO PLAZO**

CUENTAS POR PAGAR A CORTO PLAZO	VENCIMIENTO MAYOR A:	MONTO
Otros Pasivos a Corto Plazo	365 DIAS	1,343,525.89
<b>TOTAL DOCUMENTOS POR PAGAR A CORTO PLAZO</b>		<b>1,343,525.89</b>

**PASIVOS DIFERIDOS A CORTO PLAZO**

CUENTAS POR PAGAR A CORTO PLAZO	VENCIMIENTO MAYOR A:	MONTO
Anticipo de Ministracion	30 DIAS	1,450,728.00
<b>TOTAL PASIVOS DIFERIDOS A CORTO PLAZO</b>		<b>1,450,728.00</b>

**CUENTAS POR PAGAR A LARGO PLAZO**

CUENTAS POR PAGAR A LARGO PLAZO	VENCIMIENTO MAYOR A:	MONTO
Otras Provisiones a Largo Plazo	60 DIAS	11,887,418.86
<b>TOTAL CUENTAS POR PAGAR A LARGO PLAZO</b>		<b>11,887,418.86</b>

TOTAL DE PASIVOS	MONTO
	<b>23,030,768.04</b>



**UNIVERSIDAD POLITÉCNICA DEL GOLFO DE MÉXICO**  
**NOTAS AL ESTADO DE ACTIVIDADES**  
**AL 31 DE MARZO DE 2023**  
**II) NOTAS AL ESTADO DE ACTIVIDADES**

**INGRESOS DE GESTIÓN**

El monto de los ingresos reflejados en dicho estado, representan las aportaciones estatales, los ingresos propios ordinarios y extraordinarios de la Entidad los cuales constituyen al presupuesto autorizado anual, por \$ 13,760,785.79

CONCEPTO	MONTO
Derechos	1,950,536.41
Productos	330.38
Aprovechamientos	-
Participaciones	6,324,011.00
Aportaciones	5,101,908.00
Convenios	384,000.00
Transferencias, asignaciones, subsidios y subvenciones, pensiones y jubilaciones	-
Otros Ingresos Y Beneficios	-
<b>Total de Ingresos</b>	<b>13,760,785.79</b>

**GASTOS Y OTRAS PÉRDIDAS**

Gastos de funcionamiento: Son todos aquellos Gastos que tienen por objeto atender la administración de la Entidad por: \$ **11,668,221.19**

CONCEPTO	% DEL GASTO TOTAL	MONTO
Servicios Personales	87.1	10,158,848.03
Materiales y Suministros	3.1	364,016.74
Servicios Generales	9.8	1,145,356.42
<b>Total de Gastos de Funcionamiento</b>	<b>100</b>	<b>11,668,221.19</b>

1.-El importe de \$10,158,848.03 corresponde a gastos por Sueldos y Salarios del personal que labora en esta Institucion.

**Transferencias, Asignaciones, Subsidios y Otras Ayudas:** Recursos otorgados a la entidad con el fin de mejorar las necesidades básicas y ampliar la cobertura de los servicios por:

CONCEPTO	MONTO
Transferencias, Asignaciones, Subsidios y Otras Ayudas.	487,288.40
<b>Total de Transferencias, Asignaciones, Subsidios y Otras Ayudas</b>	<b>487,288.40</b>

**OTROS GASTOS Y PÉRDIDAS EXTRAORDINARIAS**

CONCEPTO	MONTO
ESTIMACIONES, DEPRECIACIONES, DETERIOROS, OBSOLESCENCIA Y AMORTIZACIONES	4,170,239.78

Total de Egresos	MONTO
	<b>16,325,749.37</b>



**UNIVERSIDAD POLITÉCNICA DEL GOLFO DE MÉXICO**  
**NOTAS AL ESTADO DE VARIACIÓN DE LA HACIENDA PÚBLICA**  
**AL 31 DE MARZO DE 2023**

**III) NOTAS AL ESTADO DE VARIACIÓN DE LA HACIENDA PÚBLICA**

	Hacienda Pública/Patrimonio Contribuido	Hacienda Pública/Patrimonio Generado de Ejercicios Anteriores	Hacienda Pública/Patrimonio Generado del Ejercicio
S.I	\$ 211,128,389.41	-\$ 59,505,208.52	\$ -
S.F	\$ 211,128,389.41	-\$ 71,434,675.12	-\$ 2,564,963.58





UNIVERSIDAD POLITÉCNICA DEL GOLFO DE MÉXICO  
NOTAS AL ESTADO DE FLUJOS DE EFECTIVO  
AL 31 DE MARZO DE 2023  
IV) NOTAS AL ESTADO DE FLUJOS DE EFECTIVO

El análisis del saldo inicial y final que figuran en la última parte del estado de flujo de efectivo en la cuenta de efectivo y equivalentes es como sigue:

	MARZO	FEBRERO
Efectivo en Bancos-Tesorería	\$0.00	\$7,265,749.34
Efectivo en Bancos-Dependencias	\$0.00	\$0.00
Inversiones Temporales (Hasta 3 meses)	\$0.00	\$0.00
Fondos con afectación Específica	\$0.00	\$0.00
Depositos de Fondos de Terceros y Otros	\$0.00	\$0.00
<b>TOTAL DE EFECTIVOS Y EQUIVALENTES</b>	<b>\$0.00</b>	<b>\$7,265,749.34</b>

FLUJO DE EFECTIVO	MARZO	FEBRERO
Flujo netos por actividades de efectivo por operación	\$561,499.93	\$1,368,695.03
Flujos de efectivo por actividades de inversión	\$0.00	\$0.00
Flujos de efectivo por actividades de financiamiento.	\$3,122,333.89	-\$2,966,787.40
Incremento y/o disminución neta del efectivo y equivalentes.	\$3,683,833.82	-\$1,598,092.37
Saldo Inicial de efectivo y equivalentes	\$7,290,749.34	\$8,888,841.71
<b>Saldo final de efectivo y equivalentes</b>	<b>\$10,974,583.16</b>	<b>\$7,290,749.34</b>

Conciliación de los Flujos de Efectivo Netos de las Actividades de Operación y la cuenta de Ahorro/Desahorro antes de Rubros Extraordinarios :

	2023	2022
AHORRO/DESAHORRO ANTES DE RUBROS EXTRAORDINARIOS	- 9,128,297.79	- 11,390,892.35
DEPRECIACION	\$4,170,239.78	\$8,493,018.27
RESULTADO DEL EJERCICIO AHORRO/DESAHORRO	- 4,958,058.01	- 2,897,874.08

V) CONCILIACIÓN ENTRE LOS INGRESOS PRESUPUESTARIO Y CONTABLES, ASÍ COMO ENTRE LOS EGRESOS PRESUPUESTARIOS Y LOS GASTOS

UNIVERSIDAD POLITÉCNICA DEL GOLFO DE MEXICO CONCILIACIÓN ENTRE LOS INGRESOS PRESUPUESTARIOS Y CONTABLES CORRESPONDIENTE DEL 01 ENERO AL 31 DE MARZO DE 2023 CIFRAS EN PESOS MEXICANOS	
<b>1. Total de Ingresos Presupuestarios</b>	<b>\$ 13,760,785.79</b>
<b>2. Más Ingresos Contables No Presupuestarios.</b>	<b>\$ -</b>
2.1 Ingresos Financieros	
2.2 Incremento por Variación de Inventarios.	0.00
2.3 Disminución del exceso de estimaciones por pérdida o deterioro u obsolescencia.	0.00
2.4 Disminución del Exceso de Provisiones.	0.00
2.5 Otros Ingresos y Beneficios Varios.	-
2.6 Otros Ingresos Contables no Presupuestarios.	-
<b>3. Menos Ingresos Presupuestarios no Contables</b>	<b>-</b>
3.1 Aprovechamientos Patrimoniales.	0.00
3.2 Ingresos Derivados de inanciamiento.	0.00
3.3 Otros ingresos presupuestarios no contables.	-
<b>4. Total de Ingresos Contables</b>	<b>\$ 13,760,785.79</b>

UNIVERSIDAD POLITÉCNICA DEL GOLFO DE MEXICO CONCILIACIÓN ENTRE LOS EGRESOS PRESUPUESTARIOS Y GASTOS CONTABLES CORRESPONDIENTE DEL 01 ENERO AL 31 DE MARZO DE 2023 CIFRAS EN PESOS MEXICANOS	
<b>1. Total de Egresos Presupuestarios</b>	<b>\$ 12,284,586.01</b>
<b>2. Menos Egresos Presupuestarios No Contables</b>	<b>\$ 493,093.16</b>
2.1 Materias Primas y Materiales de Producción y Comercialización	0.00
2.2 Materiales y Suministros	\$ 493,093.16
2.3 Mobiliario y equipo de administración.	\$ -
2.4 Mobiliario y equipo educacional y recreativo	\$ -
2.5 Equipo e instrumental médico y de laboratorio	\$ -
2.6 Vehículos y equipo de transporte	0.00
2.7 Equipo de defensa y seguridad	0.00
2.8 Maquinaria, otros equipos y herramientas	\$ -
2.9 Activos biológicos	0.00
2.10 Bienes inmuebles	0.00
2.11 Activos intangibles	0.00
2.12 Obra pública en bienes de dominio Público	0.00
2.13 Obra Pública en Bienes Propios	0.00
2.14 Acciones y participaciones de capital	0.00
2.15 Compra de títulos y valores	0.00
2.16 Concesión de Prestamos	0.00
2.17 Inversiones en fideicomisos, mandatos y otros análogos	0.00
2.18 Provisiones para contingencias y otras erogaciones especiales.	0.00
2.19 Amortización de la deuda pública	0.00
2.20 Adeudos de ejercicios fiscales anteriores (ADEFAS)	0.00
2.21 Otros Egresos Presupuestales No Contables.	0.00
<b>3. Más gastos contables no presupuestarios</b>	<b>\$4,534,256.52</b>
3.1 Estimaciones, depreciaciones, deterioros, obsolescencia y amortizaciones.	\$4,170,239.78
3.2 Provisiones	0.00
3.3 Disminución de inventarios.	0.00
3.4 Aumento por insuficiencia de estimaciones por pérdida o deterioro u obsolescencia.	0.00
3.5 Aumento por insuficiencia de provisiones.	0.00
3.6 Otros gastos.	-\$129,076.42
3.7 Otros Gastos Contables No Presupuestales.	** \$493,093.16
<b>4. Total de Gastos Contables</b>	<b>\$ 16,325,749.37</b>

El importe de -\$129,076.42 corresponde a entradas y salidas de almacén.





UNIVERSIDAD POLITÉCNICA DEL GOLFO DE MÉXICO  
NOTAS DE MEMORIA (CUENTAS DE ORDEN)  
AL 31 DE MARZO DE 2023

b) NOTAS DE MEMORIA (CUENTAS DE ORDEN)

PASIVOS CONTINGENTES

Esta institución cuenta con pasivos contingentes por un total de \$292,888,585.38 que se conforman de la siguiente manera:

Crédito Fiscal número 500-05-06-2017-23813 de fecha 04 de Agosto de 2017 emitido por el Servicio de Administración Tributaria, Órgano desconcentrado de la Secretaría de Hacienda y Crédito Público, derivado de la Auditoría RIM8700001/15 por el periodo del 01 de Enero al 31 de Diciembre del 2011 y el 01 de Enero de 2012 al 30 de Noviembre de 2012. En proceso de demanda de nulidad al recurso de revocación

\$250,944,845.61

Juicios en Materia Laboral

\$41,943,739.77

Total de pasivos contingentes

\$292,888,585.38

CUENTAS DE INGRESO PRESUPUESTALES

8.1.1	LEY DE INGRESOS ESTIMADA	
	Derechos	8,717,031.00
	Participaciones, Aportaciones, Transf. Y Subsidios	43,546,992.00
	<b>Total de Ley de Ingresos Estimada</b>	<b>52,264,023.00</b>
8.1.2	LEY DE INGRESOS POR EJECUTAR	
	Derechos	2,601,335.59
	Productos	-
	Aprovechamientos	-
	Participaciones y Aportaciones	32,889,073.00
	Transferencias, Asignaciones, Subsidios y Otras	-
	Ayudas	-
	<b>Total de Ley por Ejecutar</b>	<b>35,490,408.59</b>
8.1.3	MODIFICACIONES A LA LEY DE INGRESOS ESTIMADA	
	Derechos	4,165,159.00
	Productos	330.38
	Aprovechamientos	-
	Participaciones y Aportaciones	1,152,000.00
	Transferencias, Asignaciones, Subsidios y Otras	-
	Ayudas	-
	<b>Total de Modificaciones a la Ley de Ingresos Estimada</b>	<b>3,012,828.62</b>
8.1.4	LEY DE INGRESOS DEVENGADA	
	Derechos	1,950,536.41
	Productos	330.38
	Aprovechamientos	-
	Participaciones y Aportaciones	11,809,919.00
	Transferencias, Asignaciones, Subsidios y Otras	-
	Ayudas	-
	<b>Total Ley de Ingresos Devengada</b>	<b>13,760,785.79</b>
8.1.5	LEY DE INGRESOS RECAUDADA	
	Derechos	1,950,536.41
	Productos	330.38
	Aprovechamientos	-
	Participaciones y Aportaciones	11,809,919.00
	Transferencias, Asignaciones, Subsidios y Otras	-
	Ayudas	-
	<b>Total Ley de Ingresos Recaudada</b>	<b>13,760,785.79</b>

CUENTAS DE EGRESOS PRESUPUESTALES

8.2.1	PRESUPUESTO DE EGRESOS APROBADO	52,264,023.00
8.2.2	PRESUPUESTO DE EGRESOS POR EJERCER	36,966,277.99
8.2.3	MODIFICACIONES AL PRESUPUESTO DE EGRESOS APROBADO	3,013,159.00
8.2.4	PRESUPUESTO DE EGRESOS COMPROMETIDO	44,522,562.98
8.2.5	PRESUPUESTO DEVENGADO	12,284,586.01
8.2.6	PRESUPUESTO DE EGRESOS EJERCIDO	12,284,586.01
8.2.7	PRESUPUESTO DE EGRESOS PAGADO	12,284,586.01





UNIVERSIDAD POLITÉCNICA DEL GOLFO DE MÉXICO  
NOTAS DE GESTIÓN ADMINISTRATIVA  
AL 31 DE MARZO DE 2023

c) NOTAS DE GESTIÓN ADMINISTRATIVA

1) INTRODUCCIÓN.

Los Estados Financieros de la Universidad Politécnica del Golfo de México están disponibles para los usuarios que requieran dicha información contable, a través de ellos observamos la situación financiera y ayuda para la toma de decisiones de las autoridades de la Institución.

2) PANORAMA ECONÓMICO Y FINANCIERO

El panorama económico y financiero se clarifica a través de los Estados Financieros, puesto que las cifras muestran la situación económica de la Institución, los Ingresos y egresos a un periodo determinado, así como, el ahorro y desahorro que se obtiene a una fecha determinada.

3) AUTORIZACION E HISTORIA:

En Octubre de 2006 se Publica en el Periódico Oficial: Se crea la Universidad Politécnica del Golfo de México, como un Organismo Público Descentralizado del Gobierno del Estado de Tabasco, con personalidad jurídica y patrimonio propios, sectorizado a la Secretaría de Educación, con domicilio en el Municipio de Paraíso, Tabasco.

4) ORGANIZACIÓN Y OBJETO SOCIAL

**OBJETO SOCIAL:** Impartir educación Superior en Nivel Licenciatura, especialización tecnológica y otros estudios de posgrado, así como cursos de actualización en sus diversas modalidades, para preparar profesionales con una sólida formación técnica y en valores, consientes del contexto nacional en lo económico, social y cultural.

B) PRINCIPAL ACTIVIDAD:

\* Llevar a cabo la investigación aplicada y desarrollo tecnológico pertinentes para el desarrollo económico y social de la región, del Estado y del País.

\* Difundir el conocimiento y la cultura a través de la extensión universitaria y la formación a lo largo de toda la vida.

\* Prestar servicios tecnológicos y de asesoría, que contribuyan a mejorar el desempeño de las empresas y otras organizaciones de la región y del Estado principalmente.

\* Impartir programas de educación continua y el fomento de la cultura tecnológica en la región y el Estado.

**EJERCICIO FISCAL:** Ejercicio fiscal vigente 2023

**D) REGIMEN JURIDICO:** Es un Organismo Público Descentralizado del Gobierno del Estado de Tabasco.

E) CONSIDERACIONES FISCALES DEL ENTE (OBLIGADOS A PAGAR):

Entero de retenciones mensuales de ISR Sueldos y Salarios.

Entero de retenciones mensuales de ISR por Ingresos Asimilados a Salarios.

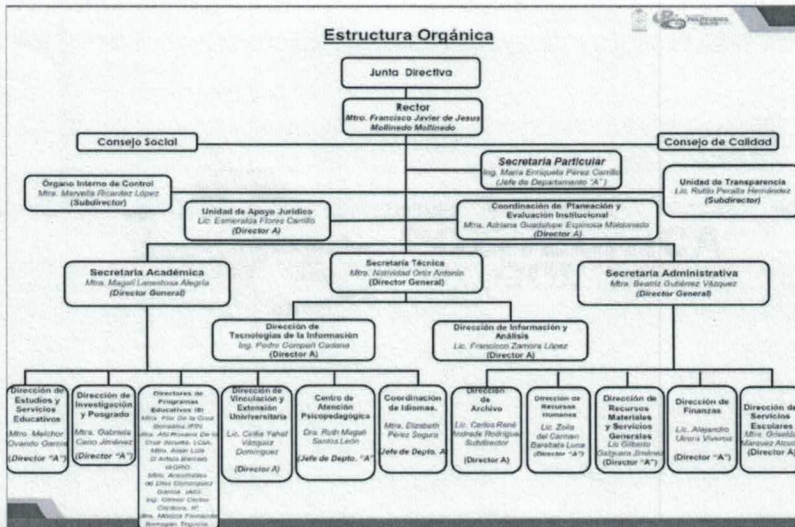
Declaración Informativa anual de pagos y retenciones de servicios profesionales. Personas Morales, Impuesto Sobre la Renta.

Declaración Informativa de IVA con la anual de ISR.

Declaración Informativa anual de retenciones de ISR por arrendamiento de inmuebles.

Declaración Informativa mensual de Proveedores.

F) ESTRUCTURA ORGANIZACIONAL BASICA



*[Handwritten signatures and marks]*



**5) BASES DE PREPARACION DE LOS ESTADOS FINANCIEROS:**

Los Estados financieros de la Universidad Politécnica del Golfo de México, son preparados de acuerdo a la Normatividad siguiente:

\*La Ley General de Contabilidad Gubernamental emitida por la CONAC (Consejo Nacional de Armonización Contable) en su calidad de Órgano coordinador para la Armonización de la Contabilidad Gubernamental.

\*Manual de Contabilidad Gubernamental (Vigente).

\*Manual de Normas Presupuestarias del Estado de Tabasco (Vigente).

\*Postulados Básicos de Contabilidad Gubernamental (Vigente)

\*Plan de Cuentas (Vigente)

\*Clasificador por Objeto del Gasto (Vigente)

\*Normas y Metodología para la determinación de los momentos contables del Egreso.

\* Ley de Disciplina Financiera

\*Los Estados Financieros y Notas al 31 de Marzo de 2023, incluyen saldos y transacciones en moneda nacional (pesos mexicanos).

**6) POLÍTICAS DE CONTABILIDAD SIGNIFICATIVAS**

Para la elaboración de los Estados Financieros el método para la actualización del valor de los activos, pasivos y hacienda pública y/o patrimonio, es el de Costos Históricos, esto en razón a lo estipulado en los Postulados Básicos de Contabilidad Gubernamental aprobados por el CONAC, Razón por la cual el registro de operaciones está en apego a los postulados básicos y a las normas y manuales vigentes; actualmente no se ha implementado ningún procedimiento para valorar los activos y actualizar su importe por revaluación.

**7) POSICIÓN EN MONEDA EXTRANJERA Y PROTECCIÓN POR RIESGO CAMBIARIO**

La Universidad Politécnica del Golfo de México como organismo descentralizado no tiene ni activos, ni pasivos en moneda extranjera, ya que todas las operaciones están registradas en pesos mexicanos, por lo tanto estamos protegidos por algún riesgo cambiario.

**8) REPORTE ANALÍTICO DEL ACTIVO**

La Universidad Politécnica del Golfo de México muestra las variaciones en el Estado Analítico del Activo las cuales son derivadas de las actividades de operación menos los flujos netos de efectivo de las actividades de inversión y menos los flujos netos de efectivo por actividades de financiamiento, así como las entradas y salidas de almacén.

**9) FIDEICOMISOS, MANDATOS Y ANÁLOGOS.**

La Universidad Politécnica del Golfo de México no tiene fideicomisos, ni mandatos, ni cualquier otro análogo.

**10) REPORTE DE LA RECAUDACIÓN.**

La Universidad Politécnica del Golfo de México recibe ingresos presupuestarios por parte del gobierno federal y estatal, además de ingresos propios ordinarios y extraordinarios.

**11) INFORMACIÓN SOBRE LA DEUDA Y EL REPORTE ANALÍTICO DE LA DEUDA.**

La Universidad Politécnica del Golfo de México no tiene créditos bancarios, ni otros instrumentos de deuda.

**12) CALIFICACIONES OTORGADAS**

La Universidad Politécnica del Golfo de México no ha recibido calificaciones.

**13) PROCESO DE MEJORA**

Se cuenta con la certificación en la Norma de Calidad ISO 9001 version 2015

**14) INFORMACIÓN SOBRE SEGMENTOS**

La información financiera de la Universidad Politécnica del Golfo de México se realiza de manera global.

**15) EVENTOS POSTERIORES AL CIERRE**

La Universidad Politécnica del Golfo de México declara que no existen hechos ocurridos posteriores al cierre.

**16) PARTES RELACIONADAS.**

La Universidad Politécnica del Golfo de México declara que no existen partes relacionadas que pudieran ejercer influencias significativas sobre la toma de decisiones financieras y operativas.

**17) RESPONSABILIDAD SOBRE LA PRESENTACIÓN RAZONABLE DE LA INFORMACIÓN CONTABLE**

La Universidad Politécnica del Golfo de México declara bajo protesta de decir verdad que los Estados Financieros y sus Notas, son razonablemente correctos y son responsabilidad del emisor.

Bajo protesta de decir verdad declaramos que los Estados Financieros y sus notas, son razonablemente correctos y son responsabilidad del emisor.

AUTORIZO

MTRO. FRANCISCO JAVIER DE JESUS MOLINEDO MOLLINEDO

Vo. Bo.

MGIP. BEATRIZ GUTIÉRREZ VÁZQUEZ  
SECRETARÍA ADMINISTRATIVA.

REVISO

LIC. ALEJANDRO UTRERA VIVEROS  
DIRECTOR DE FINANZAS

ELABORO

LIC. GERMÁN GERÓNIMO DE LA CRUZ  
JEFE DEL DEPTO. DE CONTABILIDAD





UNIVERSIDAD POLITÉCNICA DEL GOLFO DE MÉXICO

ESTADO ANALÍTICO DE INGRESOS  
Del 1 de Enero Al 31 de Marzo de 2023

Rubro de Ingresos	Ingreso					Diferencia (6 = 5 - 1)
	Estimado	Ampliaciones y Reducciones	Modificado	Devengado	Recaudado	
	(1)	(2)	(3 = 1 + 2)	(4)	(5)	
Impuestos	0.00	0.00	0.00	0.00	0.00	0.00
Cuotas y Aportaciones de seguridad social	0.00	0.00	0.00	0.00	0.00	0.00
Contribuciones de mejoras	0.00	0.00	0.00	0.00	0.00	0.00
Derechos	8,717,031.00	-4,165,159.00	4,551,872.00	1,950,536.41	1,950,536.41	-6,766,494.59
Productos	0.00	330.38	330.38	330.38	330.38	330.38
Aprovechamientos	0.00	0.00	0.00	0.00	0.00	0.00
Ingresos por Venta de Bienes, Prestación de Servicios y Otros Ingresos	0.00	0.00	0.00	0.00	0.00	0.00
Participaciones, Aportaciones, Convenios, Incentivos Derivados de la Colaboración Fiscal y Fondos Distintos de Aportaciones	43,546,992.00	1,152,000.00	44,698,992.00	11,809,919.00	11,809,919.00	-31,737,073.00
Transferencias, Asignaciones, Subsidios y Subvenciones, y Pensiones y Jubilaciones	0.00	0.00	0.00	0.00	0.00	0.00
Ingresos derivados de Financiamientos	0.00	0.00	0.00	0.00	0.00	0.00
<b>Total</b>	<b>52,264,023.00</b>	<b>-3,012,828.62</b>	<b>49,251,194.38</b>	<b>13,760,785.79</b>	<b>13,760,785.79</b>	<b>-38,503,237.21</b>
<b>Ingresos Excedentes</b>						
Estado Analítico de Ingresos Por Fuente de Financiamiento	Ingreso					Diferencia (6 = 5 - 1)
	Estimado	Ampliaciones y Reducciones	Modificado	Devengado	Recaudado	
	(1)	(2)	(3 = 1 + 2)	(4)	(5)	
<b>Ingresos del Poder Ejecutivo Federal o Estatal y de los Municipios</b>	52,264,023.00	-3,012,828.62	49,251,194.38	13,760,785.79	13,760,785.79	-38,503,237.21
Impuestos	0.00	0.00	0.00	0.00	0.00	0.00
Cuotas y Aportaciones de Seguridad Social	0.00	0.00	0.00	0.00	0.00	0.00
Contribuciones de Mejoras	0.00	0.00	0.00	0.00	0.00	0.00
Derechos	8,717,031.00	-4,165,159.00	4,551,872.00	1,950,536.41	1,950,536.41	-6,766,494.59
Productos <sup>1</sup>	0.00	330.38	330.38	330.38	330.38	330.38
Aprovechamientos <sup>2</sup>	0.00	0.00	0.00	0.00	0.00	0.00
Participaciones, Aportaciones, Convenios, Incentivos Derivados de la Colaboración Fiscal y Fondos Distintos de Aportaciones	43,546,992.00	1,152,000.00	44,698,992.00	11,809,919.00	11,809,919.00	-31,737,073.00
Transferencias, Asignaciones, Subsidios y Subvenciones, y Pensiones y Jubilaciones	0.00	0.00	0.00	0.00	0.00	0.00
<b>Ingresos de los Entes Públicos de los Poderes Legislativo y Judicial, de los Órganos Autónomos y del Sector Paraestatal o Paramunicipal, así como de las Empresas Productivas del Estado</b>	0.00	0.00	0.00	0.00	0.00	0.00
Cuotas y Aportaciones de Seguridad Social Productos <sup>1</sup>	0.00	0.00	0.00	0.00	0.00	0.00
Ingresos por Venta de Bienes, Prestación de Servicios y Otros Ingresos <sup>3</sup>	0.00	0.00	0.00	0.00	0.00	0.00
Transferencias, Asignaciones, Subsidios y Subvenciones, y Pensiones y Jubilaciones	0.00	0.00	0.00	0.00	0.00	0.00
<b>Ingresos Detivados de Financiamiento</b>	0.00	0.00	0.00	0.00	0.00	0.00
Ingresos Derivados de Financiamiento	0.00	0.00	0.00	0.00	0.00	0.00
<b>Total</b>	<b>52,264,023.00</b>	<b>-3,012,828.62</b>	<b>49,251,194.38</b>	<b>13,760,785.79</b>	<b>13,760,785.79</b>	<b>-38,503,237.21</b>
<b>Ingresos Excedentes</b>						

<sup>1</sup> Incluye intereses que generan las cuentas bancarias de los entes públicos en productos.

<sup>2</sup> Incluye donativos en efectivo del Poder Ejecutivo, entre otros aprovechamientos.

<sup>3</sup> Se refiere a los ingresos propios obtenidos por los Poderes Legislativo y Judicial, los Órganos Autónomos y las entidades de la administración pública paraestatal y paramunicipal, por sus actividades diversas no inherentes a su operación que generan recursos y que no sean ingresos por venta de bienes o prestación de servicios, tales como donativos en efectivo, entre otros.

"Bajo protesta de decir verdad declaramos que los Estados Financieros y sus notas, son razonablemente correctos y son responsabilidad del emisor"





UNIVERSIDAD POLITÉCNICA DEL GOLFO DE MÉXICO

ESTADO ANALÍTICO DE INGRESOS  
Del 1 de Enero Al 31 de Marzo de 2023

AUTORIZO

MTRO. FRANCISCO JAVIER DE JESÚS  
MOLLINEDO MOLLINEDO  
RECTOR

Vr. Bo.

MGIP. BEATRIZ GUTIERREZ VÁZQUEZ  
SECRETARÍA ADMINISTRATIVA

REVISÓ

LIC. ALEJANDRO UTRERA VIVEROS  
DIRECTOR DE FINANZAS

ELABORO

LIC. GERMÁN GERÓNIMO DE LA CRUZ  
JEFE DEL DEPTO. DE CONTABILIDAD





**UNIVERSIDAD POLITÉCNICA DEL GOLFO DE MÉXICO**  
**ESTADO ANALÍTICO DEL EJERCICIO DEL PRESUPUESTO DE EGRESOS**  
**CLASIFICACIÓN POR OBJETO DEL GASTO (CAPÍTULO Y CONCEPTO)**

**Del 1 de Enero Al 31 de Marzo de 2023**

Concepto	Egresos					Subejercicio 6=(3-4)
	Aprobado	Apliaciones / (Reducciones)	Modificado	Devengado	Pagado	
	1	2	3=(1+2)	4	5	
<b>Servicios Personales</b>	<b>42,391,880.00</b>	<b>0.00</b>	<b>42,391,880.00</b>	<b>10,158,848.03</b>	<b>10,158,848.03</b>	<b>32,233,031.97</b>
REMUNERACIONES AL PERSONAL DE CARÁCTER PERMANENTE	16,068,597.94	-255.40	16,068,342.54	3,825,982.68	3,825,982.68	12,242,359.86
REMUNERACIONES AL PERSONAL DE CARÁCTER TRANSITORIO	12,097,005.18	255.40	12,097,260.58	3,158,708.32	3,158,708.32	8,938,552.26
REMUNERACIONES ADICIONALES Y ESPECIALES	4,972,172.96	0.00	4,972,172.96	1,137,496.15	1,137,496.15	3,834,676.81
SEGURIDAD SOCIAL	4,209,412.73	0.00	4,209,412.73	829,958.94	829,958.94	3,379,453.79
OTRAS PRESTACIONES SOCIALES Y ECONÓMICAS	1,516,187.52	0.00	1,516,187.52	357,755.02	357,755.02	1,158,432.50
Previsiones	0.00	0.00	0.00	0.00	0.00	0.00
PAGO DE ESTÍMULOS A SERVIDORES PÚBLICOS	3,528,503.67	0.00	3,528,503.67	848,946.92	848,946.92	2,679,556.75
<b>Materiales y Suministros</b>	<b>2,414,710.00</b>	<b>-1,324,607.00</b>	<b>1,090,103.00</b>	<b>493,093.16</b>	<b>493,093.16</b>	<b>597,009.84</b>
MATERIALES DE ADMINISTRACION, EMISION DE DOCUMENTOS Y ARTICULOS OFICIALES	528,242.00	-252,131.25	276,110.75	146,765.02	146,765.02	129,345.73
ALIMENTOS Y UTENSILIOS	275,050.00	-164,176.97	110,873.03	78,911.60	78,911.60	31,961.43
MATERIAS PRIMAS Y MATERIALES DE PRODUCCIÓN Y COMERCIALIZACIÓN	0.00	0.00	0.00	0.00	0.00	0.00
MATERIALES Y ARTÍCULOS DE CONSTRUCCIÓN Y DE REPARACIÓN	182,512.00	-35,318.78	147,193.22	62,640.04	62,640.04	84,553.18
PRODUCTOS QUÍMICOS, FARMACÉUTICOS Y DE LABORATORIO	155,000.00	-110,783.60	44,216.40	8,911.12	8,911.12	35,305.28
COMBUSTIBLES, LUBRICANTES Y ADITIVOS	732,617.00	-409,621.80	322,995.20	142,445.14	142,445.14	180,550.06
VESTUARIO, BLANCOS, PRENDAS DE PROTECCIÓN Y ARTÍCULOS DEPORTIVOS	292,000.00	-204,473.20	87,526.80	42,855.16	42,855.16	44,671.64
MATERIALES Y SUMINISTROS PARA SEGURIDAD	0.00	0.00	0.00	0.00	0.00	0.00
HERRAMIENTAS, REFACCIONES Y ACCESORIOS MENORES	249,289.00	-148,101.40	101,187.60	10,565.08	10,565.08	90,622.52
<b>Servicios Generales</b>	<b>7,154,343.00</b>	<b>-2,775,552.00</b>	<b>4,378,791.00</b>	<b>1,145,356.42</b>	<b>1,145,356.42</b>	<b>3,233,434.58</b>
SERVICIOS BÁSICOS	3,145,758.00	-1,486,203.59	1,659,554.41	542,504.11	542,504.11	1,117,050.30
SERVICIOS DE ARRENDAMIENTO	149,000.00	50,855.31	199,855.31	95,291.94	95,291.94	104,563.37
SERVICIOS PROFESIONALES, CIENTÍFICOS Y TÉCNICOS Y OTROS SERVICIOS	1,555,112.60	-760,073.49	795,039.11	66,082.73	66,082.73	728,956.38
SERVICIOS FINANCIEROS, BANCARIOS Y COMERCIALES	114,000.00	5,924.70	119,924.70	25,898.37	25,898.37	94,026.33
SERVICIOS DE INSTALACIÓN, REPARACIÓN, MANTENIMIENTO Y CONSERVACIÓN	593,360.40	-351,566.80	241,793.60	161,064.98	161,064.98	80,728.62
SERVICIOS DE COMUNICACIÓN SOCIAL Y PUBLICIDAD	5,000.00	1,400.00	6,400.00	0.00	0.00	6,400.00
SERVICIOS DE TRASLADO Y VIÁTICOS	395,000.00	-230,697.84	164,302.16	56,341.25	56,341.25	107,960.91
SERVICIOS OFICIALES	12,000.00	9,000.00	21,000.00	17,798.04	17,798.04	3,201.96
OTROS SERVICIOS GENERALES	1,185,112.00	-14,190.29	1,170,921.71	180,375.00	180,375.00	990,546.71
<b>Transferencias, Asignaciones, Subsidios y Otras Ayudas</b>	<b>303,090.00</b>	<b>1,087,000.00</b>	<b>1,390,090.00</b>	<b>487,288.40</b>	<b>487,288.40</b>	<b>902,801.60</b>
TRANSFERENCIAS INTERNAS Y ASIGNACIONES AL SECTOR PÚBLICO	0.00	0.00	0.00	0.00	0.00	0.00
TRANSFERENCIAS AL RESTO DEL SECTOR PÚBLICO	0.00	0.00	0.00	0.00	0.00	0.00

Pág. 1 / 3





**UNIVERSIDAD POLITÉCNICA DEL GOLFO DE MÉXICO**  
**ESTADO ANALÍTICO DEL EJERCICIO DEL PRESUPUESTO DE EGRESOS**  
**CLASIFICACIÓN POR OBJETO DEL GASTO (CAPÍTULO Y CONCEPTO)**

**Del 1 de Enero Al 31 de Marzo de 2023**

Concepto	Egresos					Subejercicio 6=(3-4)
	Aprobado	Aplaciones / (Reducciones)	Modificado	Devengado	Pagado	
	1	2	3=(1+2)	4	5	
Transferencias para bienes muebles, inmuebles e intangibles al sector educación, ciencia, tecnología, juventud y deporte	0.00	0.00	0.00	0.00	0.00	0.00
SUBSIDIOS Y SUBVENCIONES	134,200.00	-60,000.00	74,200.00	59,500.00	59,500.00	14,700.00
AYUDAS SOCIALES	168,890.00	1,147,000.00	1,315,890.00	427,788.40	427,788.40	888,101.60
PENSIONES Y JUBILACIONES	0.00	0.00	0.00	0.00	0.00	0.00
TRANSFERENCIAS A FIDEICOMISOS, MANDATOS Y OTROS ANÁLOGOS	0.00	0.00	0.00	0.00	0.00	0.00
transferencias a la seguridad social	0.00	0.00	0.00	0.00	0.00	0.00
donativos	0.00	0.00	0.00	0.00	0.00	0.00
TRANSFERENCIAS AL EXTERIOR	0.00	0.00	0.00	0.00	0.00	0.00
<b>Bienes Muebles, Inmuebles e Intangibles</b>	<b>0.00</b>	<b>0.00</b>	<b>0.00</b>	<b>0.00</b>	<b>0.00</b>	<b>0.00</b>
MOBILIARIO Y EQUIPO DE ADMINISTRACIÓN	0.00	0.00	0.00	0.00	0.00	0.00
MOBILIARIO Y EQUIPO EDUCACIONAL Y RECREATIVO	0.00	0.00	0.00	0.00	0.00	0.00
EQUIPO E INSTRUMENTAL MEDICO Y DE LABORATORIO	0.00	0.00	0.00	0.00	0.00	0.00
VEHICULOS Y EQUIPO DE TRANSPORTE	0.00	0.00	0.00	0.00	0.00	0.00
EQUIPO DE DEFENSA Y SEGURIDAD PUBLICA	0.00	0.00	0.00	0.00	0.00	0.00
MAQUINARIA, OTROS EQUIPOS Y HERRAMIENTAS	0.00	0.00	0.00	0.00	0.00	0.00
ACTIVOS BIOLÓGICOS	0.00	0.00	0.00	0.00	0.00	0.00
BIENES INMUEBLES	0.00	0.00	0.00	0.00	0.00	0.00
ACTIVOS INTANGIBLES	0.00	0.00	0.00	0.00	0.00	0.00
<b>Inversión Pública</b>	<b>0.00</b>	<b>0.00</b>	<b>0.00</b>	<b>0.00</b>	<b>0.00</b>	<b>0.00</b>
OBRA PÚBLICA EN BIENES DE DOMINIO PÚBLICO	0.00	0.00	0.00	0.00	0.00	0.00
OBRA PÚBLICA EN BIENES PROPIOS	0.00	0.00	0.00	0.00	0.00	0.00
PROYECTOS PRODUCTIVOS Y ACCIONES DE FOMENTO	0.00	0.00	0.00	0.00	0.00	0.00
<b>Inversiones Financieras y Otras Provisiones</b>	<b>0.00</b>	<b>0.00</b>	<b>0.00</b>	<b>0.00</b>	<b>0.00</b>	<b>0.00</b>
INVERSIONES PARA EL FOMENTO DE ACTIVIDADES PRODUCTIVAS	0.00	0.00	0.00	0.00	0.00	0.00
ACCIONES Y PARTICIPACIONES DE CAPITAL	0.00	0.00	0.00	0.00	0.00	0.00
COMPRA DE TÍTULOS Y VALORES	0.00	0.00	0.00	0.00	0.00	0.00
CONCESIÓN DE PRÉSTAMOS	0.00	0.00	0.00	0.00	0.00	0.00
INVERSIONES EN FIDEICOMISOS, MANDATOS Y OTROS ANÁLOGOS	0.00	0.00	0.00	0.00	0.00	0.00
OTRAS INVERSIONES FINANCIERAS	0.00	0.00	0.00	0.00	0.00	0.00
PROVISIONES PARA CONTINGENCIAS Y OTRAS EROGACIONES ESPECIALES	0.00	0.00	0.00	0.00	0.00	0.00
<b>Participaciones y Aportaciones</b>	<b>0.00</b>	<b>0.00</b>	<b>0.00</b>	<b>0.00</b>	<b>0.00</b>	<b>0.00</b>
PARTICIPACIONES	0.00	0.00	0.00	0.00	0.00	0.00
APORTACIONES	0.00	0.00	0.00	0.00	0.00	0.00
CONVENIOS	0.00	0.00	0.00	0.00	0.00	0.00
<b>Deuda Pública</b>	<b>0.00</b>	<b>0.00</b>	<b>0.00</b>	<b>0.00</b>	<b>0.00</b>	<b>0.00</b>
AMORTIZACIÓN DE LA DEUDA PÚBLICA	0.00	0.00	0.00	0.00	0.00	0.00






**UNIVERSIDAD POLITÉCNICA DEL GOLFO DE MÉXICO**  
**ESTADO ANALÍTICO DEL EJERCICIO DEL PRESUPUESTO DE EGRESOS**  
**CLASIFICACIÓN POR OBJETO DEL GASTO (CAPÍTULO Y CONCEPTO)**

**Del 1 de Enero Al 31 de Marzo de 2023**

Concepto	Egresos					Subejercicio
	Aprobado	Apliaciones / (Reducciones)	Modificado	Devengado	Pagado	
	1	2	3=(1+2)	4	5	
INTERESES DE LA DEUDA PÚBLICA	0.00	0.00	0.00	0.00	0.00	0.00
COMISIONES DE LA DEUDA PÚBLICA	0.00	0.00	0.00	0.00	0.00	0.00
GASTOS DE LA DEUDA PÚBLICA	0.00	0.00	0.00	0.00	0.00	0.00
COSTO POR COBERTURAS	0.00	0.00	0.00	0.00	0.00	0.00
APOYOS FINANCIEROS	0.00	0.00	0.00	0.00	0.00	0.00
ADEUDOS DE EJERCICIOS FISCALES ANTERIORES (ADEFAS)	0.00	0.00	0.00	0.00	0.00	0.00
<b>TOTAL DEL GASTO</b>	<b>52,264,023.00</b>	<b>-3,013,159.00</b>	<b>49,250,864.00</b>	<b>12,284,586.01</b>	<b>12,284,586.01</b>	<b>36,966,277.99</b>


"Bajo protesta de decir verdad declaramos que los Estados Financieros y sus notas, son razonablemente correctos y son responsabilidad del emisor"

AUTORIZÓ



MTRO. FRANCISCO JAVIER DE JESÚS  
MOLLINEDO MOLLINEDO  
RECTOR

Vo. Bo.




MGIP. BEATRIZ GUTIERREZ VÁZQUEZ  
SECRETARIA ADMINISTRATIVA

REVISÓ



LIC. ALEJANDRO UTRERA VIVEROS  
DIRECTOR DE FINANZAS

ELABORÓ



LIC. GERMÁN GERÓNIMO DE LA CRUZ  
JEFE DEL DEPTO. DE CONTABILIDAD






**UNIVERSIDAD POLITÉCNICA DEL GOLFO DE MÉXICO**  
**ESTADO ANALÍTICO DEL EJERCICIO DEL PRESUPUESTO DE EGRESOS**  
**CLASIFICACIÓN ECONÓMICA (POR TIPO DE GASTO)**

**Del 1 de Enero Al 31 de Marzo de 2023**

Concepto	Egresos					Subejercicio
	Aprobado	Apliaciones / (Reducciones)	Modificado	Devengado	Pagado	
	1	2	3=(1+2)	4	5	
Gasto Corriente	52,000,933.00	-4,100,159.00	47,900,774.00	11,797,297.61	11,797,297.61	36,103,476.39
Gasto Capital	0.00	0.00	0.00	0.00	0.00	0.00
Amortización de la deuda y disminución de pasivos	0.00	0.00	0.00	0.00	0.00	0.00
Pensiones y Jubilaciones	263,090.00	1,087,000.00	1,350,090.00	487,288.40	487,288.40	862,801.60
Participaciones	0.00	0.00	0.00	0.00	0.00	0.00
<b>TOTAL DEL GASTO</b>	<b>52,264,023.00</b>	<b>-3,013,159.00</b>	<b>49,250,864.00</b>	<b>12,284,586.01</b>	<b>12,284,586.01</b>	<b>36,966,277.99</b>


"Bajo protesta de decir verdad declaramos que los Estados Financieros y sus notas, son razonablemente correctos y son responsabilidad del emisor"

AUTORIZO



MTRO. FRANCISCO JAVIER DE JESÚS  
MOLLINEDO MOLLINEDO  
RECTOR

VoBo.




MGIP. BEATRIZ GUTIERREZ VÁZQUEZ  
SECRETARIA ADMINISTRATIVA

REVISÓ



LIC. ALEJANDRO UTRERA VIVEROS  
DIRECTOR DE FINANZAS

ELABORÓ



LIC. GERMÁN GERÓNIMO DE LA CRUZ  
JEFE DEL DEPTO. DE CONTABILIDAD





**UNIVERSIDAD POLITÉCNICA DEL GOLFO DE MÉXICO**  
**ESTADO ANALÍTICO DEL EJERCICIO DEL PRESUPUESTO DE EGRESOS**  
**CLASIFICACIÓN ADMINISTRATIVA**

**Del 1 de Enero Al 31 de Marzo de 2023**

Concepto	Egresos					Subejercicio
	Aprobado	Apliaciones / (Reducciones)	Modificado	Devengado	Pagado	
	1	2	3=(1+2)	4	5	
Secretaría Académica	1,857,202.60	248,887.40	2,106,090.00	681,191.84	681,191.84	1,424,898.16
Secretaría Administrativa	50,141,820.40	-3,067,046.40	47,074,774.00	11,603,394.17	11,603,394.17	35,471,379.83
Coordinación de Planeación y Evaluación Institucional	265,000.00	-195,000.00	70,000.00	0.00	0.00	70,000.00
<b>TOTAL DEL GASTO</b>	<b>52,264,023.00</b>	<b>-3,013,159.00</b>	<b>49,250,864.00</b>	<b>12,284,586.01</b>	<b>12,284,586.01</b>	<b>36,966,277.99</b>


"Bajo protesta de decir verdad declaramos que los Estados Financieros y sus notas, son razonablemente correctos y son responsabilidad del emisor"

AUTORIZO



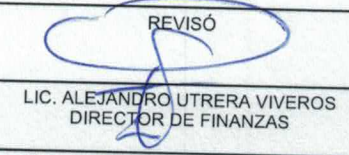
MTRO. FRANCISCO JAVIER DE JESÚS  
MOLLINEDO MOLLINEDO  
RECTOR

Ver.Bo.




MGIP. BEATRIZ GUTIÉRREZ VÁZQUEZ  
SECRETARÍA ADMINISTRATIVA

REVISÓ



LIC. ALEJANDRO UTRERA VIVEROS  
DIRECTOR DE FINANZAS

ELABORÓ



LIC. GERMÁN GERÓNIMO DE LA CRUZ  
JEFE DEL DEPTO. DE CONTABILIDAD





**UNIVERSIDAD POLITÉCNICA DEL GOLFO DE MÉXICO**  
**ESTADO ANALÍTICO DEL EJERCICIO DEL PRESUPUESTO DE EGRESOS**  
**CLASIFICACIÓN ADMINISTRATIVA**  
**Del 1 de Enero Al 31 de Marzo de 2023**

Concepto	Egresos					Subejercicio
	Aprobado	Aplicaciones / (Reducciones)	Modificado	Devengado	Pagado	
	1	2	3=(1+2)	4	5	
Entidades Paraestatales y Fideicomisos No Empresariales y No Financieros	52,264,023.00	-3,013,159.00	49,250,864.00	12,284,586.01	12,284,586.01	36,966,277.99
Instituciones Públicas de la Seguridad Social	0.00	0.00	0.00	0.00	0.00	0.00
Entidades Paraestatales Empresariales No Financieras con Participación Estatal Mayoritaria	0.00	0.00	0.00	0.00	0.00	0.00
Fideicomisos Empresariales No Financieros con Participación Estatal Mayoritaria	0.00	0.00	0.00	0.00	0.00	0.00
Entidades Paraestatales Empresariales Financieras Monetarias con Participación Estatal Mayoritaria	0.00	0.00	0.00	0.00	0.00	0.00
Entidades Paraestatales Empresariales Financieras No Monetarias con Participación Estatal Mayoritaria	0.00	0.00	0.00	0.00	0.00	0.00
Fideicomisos Financieros Públicos con Participación Estatal Mayoritaria	0.00	0.00	0.00	0.00	0.00	0.00
<b>TOTAL</b>	<b>52,264,023.00</b>	<b>-3,013,159.00</b>	<b>49,250,864.00</b>	<b>12,284,586.01</b>	<b>12,284,586.01</b>	<b>36,966,277.99</b>


"Bajo protesta de decir verdad declaramos que los Estados Financieros y sus notas, son razonablemente correctos y son responsabilidad del emisor"

AUTORIZÓ



MTRO. FRANCISCO JAVIER DE JESÚS  
MOLLINEDO MOLLINEDO  
RECTOR

Vo. Bo




MGIP. BEATRIZ GUTIÉRREZ VÁZQUEZ  
SECRETARIA ADMINISTRATIVA

REVISÓ



LIC. ALEJANDRO UTRERA VIVEROS  
DIRECTOR DE FINANZAS

ELABORÓ



LIC. GERMAN GERÓNIMO DE LA CRUZ  
JEFE DEL DEPTO. DE CONTABILIDAD





**UNIVERSIDAD POLITÉCNICA DEL GOLFO DE MÉXICO**  
**ESTADO ANALÍTICO DEL EJERCICIO DEL PRESUPUESTO DE EGRESOS**  
**CLASIFICACIÓN FUNCIONAL (FINALIDAD Y FUNCIÓN)**

**Del 1 de Enero Al 31 de Marzo de 2023**

Concepto	Egresos					Subejercicio
	Aprobado	Apliaciones / (Reducciones)	Modificado	Devengado	Pagado	
	1	2	3=(1+2)	4	5	
<b>GOBIERNO</b>	0.00	0.00	0.00	0.00	0.00	0.00
LEGISLACION	0.00	0.00	0.00	0.00	0.00	0.00
JUSTICIA	0.00	0.00	0.00	0.00	0.00	0.00
COORDINACION DE LA POLITICA DE GOBIERNO	0.00	0.00	0.00	0.00	0.00	0.00
RELACIONES EXTERIORES	0.00	0.00	0.00	0.00	0.00	0.00
ASUNTOS FINANCIEROS Y HACENDARIOS	0.00	0.00	0.00	0.00	0.00	0.00
SEGURIDAD NACIONAL	0.00	0.00	0.00	0.00	0.00	0.00
ASUNTOS DE ORDEN PUBLICO Y DE SEGURIDAD INTERIOR	0.00	0.00	0.00	0.00	0.00	0.00
OTROS SERVICIOS GENERALES	0.00	0.00	0.00	0.00	0.00	0.00
<b>DESARROLLO SOCIAL</b>	52,264,023.00	-3,013,159.00	49,250,864.00	12,284,586.01	12,284,586.01	36,966,277.99
PROTECCION AMBIENTAL	0.00	0.00	0.00	0.00	0.00	0.00
VIVIENDA Y SERVICIOS A LA COMUNIDAD	0.00	0.00	0.00	0.00	0.00	0.00
EDUCACIÓN	52,264,023.00	-3,013,159.00	49,250,864.00	12,284,586.01	12,284,586.01	36,966,277.99
SALUD	0.00	0.00	0.00	0.00	0.00	0.00
RECREACION, CULTURA Y OTRAS MANIFESTACIONES SOCIALES	0.00	0.00	0.00	0.00	0.00	0.00
EDUCACION	0.00	0.00	0.00	0.00	0.00	0.00
PROTECCION SOCIAL	0.00	0.00	0.00	0.00	0.00	0.00
OTROS ASUNTOS SOCIALES	0.00	0.00	0.00	0.00	0.00	0.00
<b>DESARROLLO ECONOMICO</b>	0.00	0.00	0.00	0.00	0.00	0.00
ASUNTOS ECONOMICOS, COMERCIALES Y LABORALES EN GENERAL	0.00	0.00	0.00	0.00	0.00	0.00
AGROPECUARIA, SILVICULTURA, PESCA Y CAZA	0.00	0.00	0.00	0.00	0.00	0.00
COMBUSTIBLES Y ENERGIA	0.00	0.00	0.00	0.00	0.00	0.00
MINERIA, MANUFACTURAS Y CONSTRUCCION	0.00	0.00	0.00	0.00	0.00	0.00
TRANSPORTE	0.00	0.00	0.00	0.00	0.00	0.00
COMUNICACIONES	0.00	0.00	0.00	0.00	0.00	0.00
TURISMO	0.00	0.00	0.00	0.00	0.00	0.00
CIENCIA, TECNOLOGIA E INNOVACION	0.00	0.00	0.00	0.00	0.00	0.00
OTRAS INDUSTRIAS Y OTROS ASUNTOS ECONOMICOS	0.00	0.00	0.00	0.00	0.00	0.00
<b>OTRAS NO CLASIFICADAS EN FUNCIONES ANTERIORES</b>	0.00	0.00	0.00	0.00	0.00	0.00
TRANSACCIONES DE LA DEUDA PUBLICA / COSTO FINANCIERO DE LA DEUDA	0.00	0.00	0.00	0.00	0.00	0.00
TRANSFERENCIAS, PARTICIPACIONES Y APORTACIONES ENTRE DIFERENTES NIVELES Y ORDENES DE GOBIERNO	0.00	0.00	0.00	0.00	0.00	0.00
SANEAMIENTO DEL SISTEMA FINANCIERO	0.00	0.00	0.00	0.00	0.00	0.00
ADEUDOS DE EJERCICIOS FISCALES ANTERIORES	0.00	0.00	0.00	0.00	0.00	0.00
<b>TOTAL DEL GASTO</b>	52,264,023.00	-3,013,159.00	49,250,864.00	12,284,586.01	12,284,586.01	36,966,277.99

"Bajo protesta de decir verdad declaramos que los Estados Financieros y sus notas, son razonablemente correctos y son responsabilidad del emisor"





UNIVERSIDAD POLITÉCNICA DEL GOLFO DE MÉXICO  
ESTADO ANALÍTICO DEL EJERCICIO DEL PRESUPUESTO DE EGRESOS  
CLASIFICACIÓN FUNCIONAL (FINALIDAD Y FUNCIÓN)

Del 1 de Enero Al 31 de Marzo de 2023

AUTORIZÓ  
MTR. FRANCISCO JAVIER DE JESÚS  
MOLLINADO MOLLINADO  
RECTOR

Vo. Bo.  
MGIP. BEATRIZ GUTIERREZ VÁZQUEZ  
SECRETARÍA ADMINISTRATIVA

REVISÓ  
LIC. ALEJANDRO UTRERA VIVEROS  
DIRECTOR DE FINANZAS

ELABORÓ  
LIC. GERMÁN GERÓNIMO DE LA CRUZ  
JEFE DEL DEPTO. DE CONTABILIDAD





**UNIVERSIDAD POLITÉCNICA DEL GOLFO DE MÉXICO**  
**ENDEUDAMIENTO NETO**  
**Del 1 de Enero Al 31 de Marzo de 2023**

Identificación de Crédito o Instrumento	Contratación / Colocación	Amortización	Endeudamiento Neto
	A	B	C = A - B
<b>Creditos Bancarios</b>			
Documentos Comerciales por Pagar a Corto Plazo	0.00	0.00	0.00
Otros Documentos por Pagar a Corto Plazo	0.00	0.00	0.00
Documentos Comerciales por Pagar a Largo Plazo	0.00	0.00	0.00
Otros Documentos por Pagar a Largo Plazo	0.00	0.00	0.00
<b>Total Creditos Bancarios</b>	<b>0.00</b>	<b>0.00</b>	<b>0.00</b>
<b>Otros Instrumentos de la Deuda</b>			
Documentos con Contratistas por Obras Públicas por Pagar a Corto Plazo	0.00	0.00	0.00
Porción a Corto Plazo de la Deuda Pública Interna	0.00	0.00	0.00
Porción a Corto Plazo de la Deuda Pública Externa	0.00	0.00	0.00
Porción a Corto Plazo de Arrendamiento Financiero	0.00	0.00	0.00
Títulos y Valores de la Deuda Pública Interna a Corto Plazo	0.00	0.00	0.00
Títulos y Valores de la Deuda Pública Externa a Corto Plazo	0.00	0.00	0.00
Documentos con Contratistas por Obras Públicas por Pagar a Largo Plazo	0.00	0.00	0.00
Títulos y Valores de la Deuda Pública Interna a Largo Plazo	0.00	0.00	0.00
Títulos y Valores de la Deuda Pública Externa a Largo Plazo	0.00	0.00	0.00
Préstamos de la Deuda Pública Interna por Pagar a Largo Plazo	0.00	0.00	0.00
Préstamos de la Deuda Pública Externa por Pagar a Largo Plazo	0.00	0.00	0.00
Arrendamiento Financiero por Pagar a Largo Plazo	0.00	0.00	0.00
<b>Total Otros Instrumentos de la Deuda</b>	<b>0.00</b>	<b>0.00</b>	<b>0.00</b>
<b>TOTAL</b>	<b>0.00</b>	<b>0.00</b>	<b>0.00</b>

"Bajo protesta de decir verdad declaramos que los Estados Financieros y sus notas, son razonablemente correctos y son responsabilidad del emisor"





**UNIVERSIDAD POLITÉCNICA DEL GOLFO DE MÉXICO**  
**ENDEUDAMIENTO NETO**  
**Del 1 de Enero Al 31 de Marzo de 2023**

AUTORIZO

*[Handwritten Signature]*

MTRO. FRANCISCO JAVIER DE JESÚS  
MOLLINEDO MOLLINEDO  
RECTOR

Vo. Bo.

*[Handwritten Signature]*

MGIP. BEATRIZ GUTIERREZ VÁZQUEZ  
SECRETARIA ADMINISTRATIVA

REVISÓ

*[Handwritten Signature]*

LIC. ALEJANDRO UTRERA VIVEROS  
DIRECTOR DE FINANZAS

ELABORO

*[Handwritten Signature]*

LIC. GERMÁN GERÓNIMO DE LA CRUZ  
JEFE DEL DEPTO. DE CONTABILIDAD








UNIVERSIDAD POLITÉCNICA DEL GOLFO DE MÉXICO  
INTERESES DE LA DEUDA  
Del 1 de Enero Al 31 de Marzo de 2023


Identificación de Crédito o Instrumento	Devengado	Pagado
<b>Créditos Bancarios</b>		
Intereses, Comisiones y Otros Gastos de la Deuda Pública por Pagar a Corto Plazo	0.00	0.00
<b>Total de Intereses de Créditos Bancarios</b>	<b>0.00</b>	<b>0.00</b>
<b>Otros Instrumentos de la Deuda</b>		
Intereses cobrados por adelantado a Corto Plazo	0.00	0.00
Intereses cobrados por adelantado a Largo Plazo	0.00	0.00
<b>Total de Intereses de Otros Instrumentos de la Deuda</b>	<b>0.00</b>	<b>0.00</b>
<b>TOTAL</b>	<b>0.00</b>	<b>0.00</b>

"Bajo protesta de decir verdad declaramos que los Estados Financieros y sus notas, son razonablemente correctos y son responsabilidad del emisor"

AUTORIZÓ  
  
MTRO. FRANCISCO JAVIER DE JESÚS  
MOLLINEDO MOLLINEDO  
RECTOR

Vo. Bo.  
  
MGIP. BEATRIZ GUTIERREZ VÁZQUEZ  
SECRETARÍA ADMINISTRATIVA

REVISÓ  
  
LIC. ALEJANDRO UTRERA VIVEROS  
DIRECTOR DE FINANZAS

ELABORÓ  
  
LIC. GERMÁN GERÓNIMO DE LA CRUZ  
JEFE DEL DEPTO. DE CONTABILIDAD





**UNIVERSIDAD POLITÉCNICA DEL GOLFO DE MÉXICO**  
**ESTADO ANALÍTICO DEL EJERCICIO DEL PRESUPUESTO DE EGRESOS**  
**GASTO POR CATEGORÍA PROGRAMÁTICA**  
**Del 1 de Enero Al 31 de Marzo de 2023**


Concepto	Egresos					Subejercicio
	Aprobado	Apliaciones / (Reducciones)	Modificado	Devengado	Pagado	
	1	2	3=(1+2)	4	5	
Programas	52,264,023.00	-3,013,159.00	49,250,864.00	12,284,586.01	12,284,586.01	36,966,277.99
Subsidios: Sector Social y Privado o Entidades Federativas y Municipios	0.00	0.00	0.00	0.00	0.00	0.00
Sujetos a Reglas de Operación	0.00	0.00	0.00	0.00	0.00	0.00
Otros Subsidios	0.00	0.00	0.00	0.00	0.00	0.00
Desempeño de las Funciones	52,264,023.00	-3,013,159.00	49,250,864.00	12,284,586.01	12,284,586.01	36,966,277.99
Prestación de Servicios Públicos	52,264,023.00	-3,013,159.00	49,250,864.00	12,284,586.01	12,284,586.01	36,966,277.99
Provisión de Bienes Públicos	0.00	0.00	0.00	0.00	0.00	0.00
Planeación, seguimiento y evaluación de políticas públicas	0.00	0.00	0.00	0.00	0.00	0.00
Promoción y fomento	0.00	0.00	0.00	0.00	0.00	0.00
Regulación y supervisión	0.00	0.00	0.00	0.00	0.00	0.00
Funciones de las Fuerzas Armadas (Únicamente Gobierno Federal)	0.00	0.00	0.00	0.00	0.00	0.00
Específicos	0.00	0.00	0.00	0.00	0.00	0.00
Proyectos de Inversión	0.00	0.00	0.00	0.00	0.00	0.00
Administrativos y de Apoyo	0.00	0.00	0.00	0.00	0.00	0.00
Apoyo al proceso presupuestario y para mejorar la eficiencia institucional	0.00	0.00	0.00	0.00	0.00	0.00
Apoyo a la función pública y al mejoramiento de la gestión	0.00	0.00	0.00	0.00	0.00	0.00
Operaciones ajenas	0.00	0.00	0.00	0.00	0.00	0.00
Compromisos	0.00	0.00	0.00	0.00	0.00	0.00
Obligaciones de cumplimiento de resolución jurisdiccional	0.00	0.00	0.00	0.00	0.00	0.00
Desastres Naturales	0.00	0.00	0.00	0.00	0.00	0.00
Obligaciones	0.00	0.00	0.00	0.00	0.00	0.00
Pensiones y jubilaciones	0.00	0.00	0.00	0.00	0.00	0.00
Aportaciones a la seguridad social	0.00	0.00	0.00	0.00	0.00	0.00
Aportaciones a fondos de estabilización	0.00	0.00	0.00	0.00	0.00	0.00
Aportaciones a fondos de inversión y reestructura de pensiones	0.00	0.00	0.00	0.00	0.00	0.00
Programas de Gasto Federalizado (Gobierno Federal)	0.00	0.00	0.00	0.00	0.00	0.00
Gasto Federalizado	0.00	0.00	0.00	0.00	0.00	0.00
Participaciones a entidades federativas y municipios	0.00	0.00	0.00	0.00	0.00	0.00
Costo financiero, deuda o apoyos a deudores y ahorradores de la banca	0.00	0.00	0.00	0.00	0.00	0.00
Adeudos de ejercicios fiscales anteriores	0.00	0.00	0.00	0.00	0.00	0.00
<b>TOTAL DEL GASTO</b>	<b>52,264,023.00</b>	<b>-3,013,159.00</b>	<b>49,250,864.00</b>	<b>12,284,586.01</b>	<b>12,284,586.01</b>	<b>36,966,277.99</b>


"Bajo protesta de decir verdad declaramos que los Estados Financieros y sus notas, son razonablemente correctos y son responsabilidad del emisor"







UNIVERSIDAD POLITÉCNICA DEL GOLFO DE MÉXICO  
ESTADO ANALÍTICO DEL EJERCICIO DEL PRESUPUESTO DE EGRESOS  
GASTO POR CATEGORÍA PROGRAMÁTICA  
Del 1 de Enero Al 31 de Marzo de 2023

AUTORIZÓ  
  
MTRO. FRANCISCO JAVIER DE JESÚS  
MOLLINEDO MOLLINEDO  
RECTOR

Vo. Bo.  
  
MGIP. BEATRIZ GUTIÉRREZ VÁZQUEZ  
SECRETARÍA ADMINISTRATIVA

REVISÓ  
  
LIC. ALEJANDRO UTRERA VIVEROS  
DIRECTOR DE FINANZAS

ELABORÓ  
  
LIC. GERMÁN GERÓNIMO DE LA CRUZ  
JEFE DEL DEPTO. DE CONTABILIDAD





**UNIVERSIDAD POLITÉCNICA DEL GOLFO DE MÉXICO**  
**Indicadores de Postura Fiscal**  
**Del 1 de Enero Al 31 de Marzo de 2023**

Concepto	Estimado	Devengado	Pagado <sup>3</sup>
<b>I. Ingresos Presupuestarios (I=1+2)</b>			
1. Ingresos del Gobierno de la Entidad Federativa <sup>1</sup>	0,00	0,00	0,00
2. Ingresos del Sector Paraestatal <sup>1</sup>	52.264.023,00	13.760.785,79	13.760.785,79
<b>II. Egresos Presupuestarios (II=3+4)</b>			
3. Egresos del Gobierno de la Entidad Federativa <sup>2</sup>	0,00	0,00	0,00
4. Egresos del Sector Paraestatal <sup>2</sup>	52.264.023,00	12.284.586,01	12.284.586,01
<b>III. Balance Presupuestario (Superávit o Déficit) (III = I - II)</b>	<b>0,00</b>	<b>1.476.199,78</b>	<b>1.476.199,78</b>

Concepto	Estimado	Devengado	Pagado <sup>3</sup>
<b>III. Balance presupuestario (Superávit o Déficit)</b>	<b>0,00</b>	<b>1.476.199,78</b>	<b>1.476.199,78</b>
<b>IV. Intereses, Comisiones y Gastos de la Deuda</b>	<b>0,00</b>	<b>0,00</b>	<b>0,00</b>
<b>V. Balance Primario ( Superávit o Déficit) (V= III - IV)</b>	<b>0,00</b>	<b>1.476.199,78</b>	<b>1.476.199,78</b>

Concepto	Estimado	Devengado	Pagado <sup>3</sup>
<b>A. Financiamiento</b>	<b>0,00</b>	<b>0,00</b>	<b>0,00</b>
<b>B. Amortización de la deuda</b>	<b>0,00</b>	<b>0,00</b>	<b>0,00</b>
<b>C. Endeudamiento ó desendeudamiento (C = A - B)</b>	<b>0,00</b>	<b>0,00</b>	<b>0,00</b>


1 Los Ingresos que se presentan son los ingresos presupuestario totales sin incluir los ingresos por financiamientos. Los Ingresos del Gobierno de la Entidad Federativa corresponden a los del Poder Ejecutivo, Legislativo Judicial y Autónomos

2 Los egresos que se presentan son los egresos presupuestarios totales sin incluir los egresos por amortización. Los egresos del Gobierno de la Entidad Federativa corresponden a los del Poder Ejecutivo, Legislativo, Judicial y Órganos Autónomos

3 Para Ingresos se reportan los ingresos recaudados; para egresos se reportan los egresos pagados


"Bajo protesta de decir verdad declaramos que los Estados Financieros y sus notas, son razonablemente correctos y son responsabilidad del emisor"

AUTORIZO



MTRO. FRANCISCO JAVIER DE JESÚS  
MOLLINEDO MOLLINEDO  
RECTOR

Vb. Bc.




MGIP. BEATRIZ GUTIÉRREZ VÁZQUEZ  
SECRETARÍA ADMINISTRATIVA

REVISÓ



LIC. ALEJANDRO UTRERA VIVEROS  
DIRECTOR DE FINANZAS

ELABORÓ



LIC. GERMÁN GERÓNIMO DE LA CRUZ  
JEFE DEL DEPTO. DE CONTABILIDAD