



UNIVERSIDAD POLITÉCNICA DEL GOLFO DE MÉXICO

ESTADO DE SITUACION FINANCIERA

Al 30 de Septiembre de 2023

	30-Sep-2023	31-Ago-2023		30-Sep-2023	31-Ago-2023
ACTIVO			PASIVO		
ACTIVO CIRCULANTE			PASIVO CIRCULANTE		
EFFECTIVO Y EQUIVALENTES	12,791,822.59	9,778,360.75	CUENTAS POR PAGAR A CORTO PLAZO	3,973,257.15	4,020,149.42
DERECHOS A RECIBIR EFECTIVO O EQUIVALENTES	2,970,731.53	2,893,360.52	DOCUMENTOS POR PAGAR A CORTO PLAZO	0.00	0.00
DERECHOS A RECIBIR BIENES O SERVICIOS	0.00	0.00	PORCIÓN A CORTO PLAZO DE LA DEUDA PÚBLICA A LARGO PLAZO	0.00	0.00
INVENTARIOS	0.00	0.00	TÍTULOS Y VALORES A CORTO PLAZO	0.00	0.00
ALMACENES	242,403.23	242,403.23	PASIVOS DIFERIDOS A CORTO PLAZO	0.00	0.00
ESTIMACIÓN POR PÉRDIDA O DETERIORO DE ACTIVOS CIRCULANTES	0.00	0.00	FONDOS Y BIENES DE TERCEROS EN GARANTÍA Y/O ADMINISTRACIÓN A CORTO PLAZO	0.00	0.00
OTROS ACTIVOS CIRCULANTES	0.00	0.00	PROVISIONES A CORTO PLAZO	0.00	0.00
TOTAL DE ACTIVOS CIRCULANTES	16,004,957.35	12,914,124.50	OTROS PASIVOS A CORTO PLAZO	2,325,659.80	1,973,929.67
ACTIVO NO CIRCULANTE			TOTAL DE PASIVOS CIRCULANTES	6,298,916.95	5,994,079.09
INVERSIONES FINANCIERAS A LARGO PLAZO	0.00	0.00	PASIVO NO CIRCULANTE		
DERECHOS A RECIBIR EFECTIVO O EQUIVALENTES A LARGO PLAZO	0.00	0.00	CUENTAS POR PAGAR A LARGO PLAZO	0.00	0.00
BIENES INMUEBLES, INFRAESTRUCTURA Y CONSTRUCCIONES EN PROCESO	148,356,384.93	148,356,384.93	DOCUMENTOS POR PAGAR A LARGO PLAZO	0.00	0.00
BIENES MUEBLES	90,562,134.16	90,562,134.16	DEUDA PÚBLICA A LARGO PLAZO	0.00	0.00
ACTIVOS INTANGIBLES	3,598,112.68	3,598,112.68	PASIVOS DIFERIDOS A LARGO PLAZO	0.00	0.00
DEPRECIACIÓN, DETERIORO Y AMORTIZACIÓN ACUMULADA DE BIENES	104,907,557.61	103,579,770.32	FONDOS Y BIENES DE TERCEROS EN GARANTÍA Y/O EN ADMINISTRACIÓN A LARGO PLAZO	0.00	0.00
ACTIVOS DIFERIDOS	0.00	0.00	PROVISIONES A LARGO PLAZO	0.00	11,887,418.86
ESTIMACIÓN POR PÉRDIDA O DETERIORO DE ACTIVOS NO CIRCULANTES	0.00	0.00	TOTAL DE PASIVOS NO CIRCULANTES	0.00	11,887,418.86
OTROS ACTIVOS NO CIRCULANTES	0.00	0.00	TOTAL DEL PASIVO	6,298,916.95	17,881,497.95
TOTAL DE ACTIVOS NO CIRCULANTES	137,609,074.16	138,936,861.45	HACIENDA PÚBLICA/ PATRIMONIO		
TOTAL DEL ACTIVO	153,614,031.51	151,850,985.95	HACIENDA PÚBLICA/PATRIMONIO CONTRIBUIDO		
			APORTACIONES	28,417,644.83	28,417,644.83
			DONACIONES DE CAPITAL	29,159,232.78	29,159,232.78
			ACTUALIZACIÓN DE LA HACIENDA PÚBLICA/ PATRIMONIO	153,551,511.80	153,551,511.80
			HACIENDA PÚBLICA /PATRIMONIO GENERADO		
			RESULTADOS DEL EJERCICIO (AHORRO/ DESAHORRO)	-7,107,133.75	-8,565,341.45



UNIVERSIDAD POLITÉCNICA DEL GOLFO DE MÉXICO

ESTADO DE SITUACION FINANCIERA

Al 30 de Septiembre de 2023

	30-Sep-2023	31-Ago-2023
RESULTADOS DE EJERCICIOS ANTERIORES	-38,394,457.39	-50,281,876.25
REVALÚOS	0.00	0.00
RESERVAS	0.00	0.00
RECTIFICACIONES DE RESULTADOS DE EJERCICIOS ANTERIORES	-18,311,683.71	-18,311,683.71
EXCESO O INSUFICIENCIA EN LA ACTUALIZACIÓN DE LA HACIENDA PÚBLICA/PATRIMONIO		
RESULTADO POR POSICIÓN MONETARIA	0.00	0.00
RESULTADO POR TENENCIA DE ACTIVOS NO MONETARIOS	0.00	0.00
TOTAL HACIENDA PÚBLICA/ PATRIMONIO	147,315,114.56	133,969,488.00
TOTAL DEL PASIVO Y HACIENDA PÚBLICA/ PATRIMONIO	153,614,031.51	151,850,985.95

"Bajo protesta de decir verdad declaramos que los Estados Financieros y sus notas, son razonablemente correctos y son responsabilidad del emisor"

AUTORIZÓ

MTRO. FRANCISCO JAVIER DE JESÚS MOLLINEDO
MOLLINEDO
RECTOR

Vo. Bp.

MGIP. BEATRIZ GUTIERREZ VÁZQUEZ
SECRETARIA ADMINISTRATIVA

REVISÓ

LIC. ALEJANDRO UTRERA VIVEROS
DIRECTOR DE FINANZAS

ELABORÓ

LIC. GERMÁN GERÓNIMO DE LA CRUZ
JEFE DEL DEPTO. DE CONTABILIDAD



UNIVERSIDAD POLITÉCNICA DEL GOLFO DE MÉXICO

ESTADO DE ACTIVIDADES

Al 30 de Septiembre de 2023

	30-Sep-2023	31-Ago-2023
INGRESOS Y OTROS BENEFICIOS		
INGRESOS DE GESTIÓN	8,517,823.29	6,220,000.13
IMPUESTOS	0.00	0.00
CUOTAS Y APORTACIONES DE SEGURIDAD SOCIAL	0.00	0.00
CONTRIBUCIONES DE MEJORAS	0.00	0.00
DERECHOS	8,215,447.02	5,917,763.93
PRODUCTOS	1,231.67	1,091.60
APROVECHAMIENTOS	301,144.60	301,144.60
INGRESOS POR VENTA DE BIENES Y PRESTACIÓN DE SERVICIOS	0.00	0.00
PARTICIPACIONES, APORTACIONES, CONVENIOS, INCENTIVOS DERIVADOS DE LA COLABORACIÓN FISCAL, FONDOS DISTINTOS DE APORTACIONES, TRANSFERENCIAS, ASIGNACIONES, SUBSIDIOS Y SUBVENCIONES, Y PENSIONES Y JUBILACIONES	49,476,858.58	44,563,357.54
PARTICIPACIONES, APORTACIONES, CONVENIOS, INCENTIVOS DERIVADOS DE LA COLABORACIÓN FISCAL Y FONDOS DISTINTOS DE APORTACIONES	49,476,858.58	44,563,357.54
TRANSFERENCIAS, ASIGNACIONES, SUBSIDIOS Y SUBVENCIONES, Y PENSIONES Y JUBILACIONES	0.00	0.00
OTROS INGRESOS Y BENEFICIOS	0.00	120,000.48
INGRESOS FINANCIEROS	0.00	0.00
INCREMENTO POR VARIACIÓN DE INVENTARIOS	0.00	0.00
DISMINUCIÓN DEL EXCESO DE ESTIMACIONES POR PÉRDIDA O DETERIORO U OBSOLESCENCIA	0.00	0.00
DISMINUCIÓN DEL EXCESO DE PROVISIONES	0.00	0.00
OTROS INGRESOS Y BENEFICIOS VARIOS	0.00	120,000.48
TOTAL DE INGRESOS Y OTROS BENEFICIOS	57,994,681.87	50,903,358.15
GASTOS Y OTRAS PÉRDIDAS		
GASTOS DE FUNCIONAMIENTO	39,155,274.35	34,951,858.66
SERVICIOS PERSONALES	31,925,975.06	28,469,954.61
MATERIALES Y SUMINISTROS	2,218,336.16	2,041,611.32
SERVICIOS GENERALES	5,010,963.13	4,440,292.73
TRANSFERENCIAS, ASIGNACIONES, SUBSIDIOS Y OTRAS AYUDAS	13,761,179.45	13,659,266.41
TRANSFERENCIAS INTERNAS Y ASIGNACIONES AL SECTOR PÚBLICO	0.00	0.00
TRANSFERENCIAS AL RESTO DEL SECTOR PÚBLICO	12,490,486.00	12,490,486.00
SUBSIDIOS Y SUBVENCIONES	119,000.00	119,000.00
AYUDAS SOCIALES	1,151,693.45	1,049,780.41
PENSIONES Y JUBILACIONES	0.00	0.00
TRANSFERENCIAS A FIDEICOMISOS, MANDATOS Y CONTRATOS ANÁLOGOS	0.00	0.00
TRANSFERENCIAS A LA SEGURIDAD SOCIAL	0.00	0.00
DONATIVOS	0.00	0.00
TRANSFERENCIAS AL EXTERIOR	0.00	0.00
PARTICIPACIONES Y APORTACIONES	0.00	0.00
PARTICIPACIONES	0.00	0.00
APORTACIONES	0.00	0.00
CONVENIOS	0.00	0.00
INTERESES, COMISIONES Y OTROS GASTOS DE LA DEUDA PÚBLICA	0.00	0.00
INTERESES DE LA DEUDA PÚBLICA	0.00	0.00

Pag. 1 / 2



UNIVERSIDAD POLITÉCNICA DEL GOLFO DE MÉXICO

ESTADO DE ACTIVIDADES


Al 30 de Septiembre de 2023


	30-Sep-2023	31-Ago-2023
COMISIONES DE LA DEUDA PÚBLICA	0.00	0.00
GASTOS DE LA DEUDA PÚBLICA	0.00	0.00
COSTO POR COBERTURAS	0.00	0.00
APOYOS FINANCIEROS	0.00	0.00
OTROS GASTOS Y PÉRDIDAS EXTRAORDINARIAS	12,185,361.82	10,857,574.53
ESTIMACIONES, DEPRECIACIONES, DETERIOROS, OBSOLESCENCIA Y AMORTIZACIONES	12,185,361.82	10,857,574.53
PROVISIONES	0.00	0.00
DISMINUCIÓN DE INVENTARIOS	0.00	0.00
AUMENTO POR INSUFICIENCIA DE ESTIMACIONES POR PÉRDIDA O DETERIORO U OBSOLESCENCIA	0.00	0.00
AUMENTO POR INSUFICIENCIA DE PROVISIONES	0.00	0.00
OTROS GASTOS	0.00	0.00
INVERSIÓN PÚBLICA	0.00	0.00
INVERSIÓN PÚBLICA NO CAPITALIZABLE	0.00	0.00
TOTAL DE GASTOS Y OTRAS PÉRDIDAS	65,101,815.62	59,468,699.60
RESULTADOS DEL EJERCICIO (AHORRO/DESAHORRO)	-7,107,133.75	-8,565,341.45


"Bajo protesta de decir verdad declaramos que los Estados Financieros y sus notas, son razonablemente correctos y son responsabilidad del emisor"

AUTORIZÓ

 MTRO. FRANCISCO JAVIER DE JESÚS MOLLINEDO MOLLINEDO
 RECTOR

Vo. Bo.

 MGIP. BEATRIZ GUTIÉRREZ VÁZQUEZ
 SECRETARIA ADMINISTRATIVA

REVISÓ

 LIC. ALEJANDRO UTRERA VIVEROS
 DIRECTOR DE FINANZAS

ELABORÓ

 LIC. GERMÁN GERÓNIMO DE LA CRUZ
 JEFE DEL DEPTO. DE CONTABILIDAD



UNIVERSIDAD POLITÉCNICA DEL GOLFO DE MÉXICO
ESTADO DE VARIACION EN LA HACIENDA PUBLICA
Al 30 de Septiembre de 2023

Concepto	Hacienda Pública / Patrimonio Contribuido	Hacienda Pública / Patrimonio Generado de Ejercicios Anteriores	Hacienda Pública / Patrimonio Generado del Ejercicio	Exceso o Insuficiencia en la Actualización de la Hacienda Pública / Patrimonio	Total
Hacienda Pública / Patrimonio Contribuido Neto de 2022	211,128,389.41				211,128,389.41
Aportaciones	28,417,644.83				28,417,644.83
Donaciones de Capital	29,159,232.78				29,159,232.78
Actualización de la Hacienda Pública/Patrimonio	153,551,511.80				153,551,511.80
Hacienda Pública / Patrimonio Generado Neto de 2022		-59,505,208.52	0.00		-59,505,208.52
Resultados del Ejercicio (Ahorro/Desahorro)			0.00		0.00
Resultados de Ejercicios Anteriores		-38,352,409.65			-38,352,409.65
Revalúos		0.00			0.00
Reservas		0.00			0.00
Rectificaciones de Resultados de Ejercicios Anteriores		-21,152,798.87			-21,152,798.87
Exceso o Insuficiencia en la Actualización de la Hacienda Pública / Patrimonio Neto de 2022				0.00	0.00
Resultado por Posición Monetaria				0.00	0.00
Resultado por Tenencia de Activos no Monetarios				0.00	0.00
Hacienda Pública / Patrimonio Neto Final de 2022	211,128,389.41	-59,505,208.52	0.00	0.00	151,623,180.89
Cambios en la Hacienda Pública / Patrimonio Contribuido Neto de 2023	0.00				0.00
Aportaciones	0.00				0.00
Donaciones de Capital	0.00				0.00
Actualización de la Hacienda Pública/Patrimonio	0.00				0.00
Variaciones de la Hacienda Pública / Patrimonio Generado Neto de 2023		-42,047.74	-4,266,018.59		-4,308,066.33
Resultados del Ejercicio (Ahorro/Desahorro)			-7,107,133.75		-7,107,133.75
Resultados de Ejercicios Anteriores		-42,047.74	0.00		-42,047.74
Revalúos			0.00		0.00
Reservas			0.00		0.00
Rectificaciones de Resultados de Ejercicios Anteriores			2,841,115.16		2,841,115.16
Cambios en el Exceso o Insuficiencia en la Actualización de la Hacienda Pública / Patrimonio Neto de 2023				0.00	0.00




UNIVERSIDAD POLITÉCNICA DEL GOLFO DE MÉXICO
ESTADO DE VARIACION EN LA HACIENDA PUBLICA
Al 30 de Septiembre de 2023

Concepto	Hacienda Pública / Patrimonio Contribuido	Hacienda Pública / Patrimonio Generado de Ejercicios Anteriores	Hacienda Pública / Patrimonio Generado del Ejercicio	Exceso o Insuficiencia en la Actualización de la Hacienda Pública / Patrimonio	Total
Resultado por Posición Monetaria				0.00	0.00
Resultado por Tenencia de Activos no Monetarios				0.00	0.00
Hacienda Pública / Patrimonio Neto Final de 2023	211,128,389.41	-59,547,256.26	-4,266,018.59	0.00	147,315,114.56


"Bajo protesta de decir verdad declaramos que los Estados Financieros y sus notas, son razonablemente correctos y son responsabilidad del emisor"

AUTORIZO




MTRO. FRANCISCO JAVIER DE JESÚS
MOLLINEDO MOLLINEDO
RECTOR

Vo. Bo.




MGIP. BEATRIZ GUTIÉRREZ VÁZQUEZ
SECRETARIA ADMINISTRATIVA

REVISÓ



LIC. ALEJANDRO UTRERA VIVEROS
DIRECTOR DE FINANZAS

ELABORÓ



LIC. GERMÁN GERÓNIMO DE LA CRUZ
JEFE DEL DEPTO. DE CONTABILIDAD



UNIVERSIDAD POLITÉCNICA DEL GOLFO DE MÉXICO
ESTADO DE CAMBIOS EN LA SITUACION FINANCIERA
Al 30 de Septiembre de 2023


	Origen	Aplicación
ACTIVO		
ACTIVO CIRCULANTE		
EFFECTIVO Y EQUIVALENTES	0.00	3,013,461.84
DERECHOS A RECIBIR EFFECTIVO O EQUIVALENTES	0.00	77,371.01
DERECHOS A RECIBIR BIENES O SERVICIOS	0.00	0.00
INVENTARIOS	0.00	0.00
ALMACENES	0.00	0.00
ESTIMACIÓN POR PÉRDIDA O DETERIORO DE ACTIVOS CIRCULANTES	0.00	0.00
OTROS ACTIVOS CIRCULANTES	0.00	0.00
ACTIVO NO CIRCULANTE		
INVERSIONES FINANCIERAS A LARGO PLAZO	0.00	0.00
DERECHOS A RECIBIR EFFECTIVO O EQUIVALENTES A LARGO PLAZO	0.00	0.00
BIENES INMUEBLES, INFRAESTRUCTURA Y CONSTRUCCIONES EN PROCESO	0.00	0.00
BIENES MUEBLES	0.00	0.00
ACTIVOS INTANGIBLES	0.00	0.00
DEPRECIACIÓN, DETERIORO Y AMORTIZACIÓN ACUMULADA DE BIENES	1,327,787.29	0.00
ACTIVOS DIFERIDOS	0.00	0.00
ESTIMACIÓN POR PÉRDIDA O DETERIORO DE ACTIVOS NO CIRCULANTES	0.00	0.00
OTROS ACTIVOS NO CIRCULANTES	0.00	0.00
PASIVO		
PASIVO CIRCULANTE		
CUENTAS POR PAGAR A CORTO PLAZO	0.00	46,892.27
DOCUMENTOS POR PAGAR A CORTO PLAZO	0.00	0.00
PORCIÓN A CORTO PLAZO DE LA DEUDA PÚBLICA A LARGO PLAZO	0.00	0.00
TÍTULOS Y VALORES A CORTO PLAZO	0.00	0.00
PASIVOS DIFERIDOS A CORTO PLAZO	0.00	0.00
FONDOS Y BIENES DE TERCEROS EN GARANTÍA Y/O ADMINISTRACIÓN A CORTO PLAZO	0.00	0.00
PROVISIONES A CORTO PLAZO	0.00	0.00
OTROS PASIVOS A CORTO PLAZO	351,730.13	0.00
PASIVO NO CIRCULANTE		
CUENTAS POR PAGAR A LARGO PLAZO	0.00	0.00
DOCUMENTOS POR PAGAR A LARGO PLAZO	0.00	0.00
DEUDA PÚBLICA A LARGO PLAZO	0.00	0.00
PASIVOS DIFERIDOS A LARGO PLAZO	0.00	0.00
FONDOS Y BIENES DE TERCEROS EN GARANTÍA Y/O EN ADMINISTRACIÓN A LARGO PLAZO	0.00	0.00
PROVISIONES A LARGO PLAZO	0.00	11,887,418.86
HACIENDA PÚBLICA/ PATRIMONIO		
HACIENDA PÚBLICA/PATRIMONIO CONTRIBUIDO		
APORTACIONES	0.00	0.00
DONACIONES DE CAPITAL	0.00	0.00
ACTUALIZACIÓN DE LA HACIENDA PÚBLICA/PATRIMONIO	0.00	0.00
HACIENDA PÚBLICA /PATRIMONIO GENERADO		




UNIVERSIDAD POLITÉCNICA DEL GOLFO DE MÉXICO
ESTADO DE CAMBIOS EN LA SITUACION FINANCIERA
Al 30 de Septiembre de 2023

	Origen	Aplicación
RESULTADOS DEL EJERCICIO (AHORRO/ DESAHORRO)	1,458,207.70	0.00
RESULTADOS DE EJERCICIOS ANTERIORES	11,887,418.86	0.00
REVALÚOS	0.00	0.00
RESERVAS	0.00	0.00
RECTIFICACIONES DE RESULTADOS DE EJERCICIOS ANTERIORES	0.00	0.00
EXCESO O INSUFICIENCIA EN LA ACTUALIZACIÓN DE LA HACIENDA PÚBLICA/PATRIMONIO		
RESULTADO POR POSICIÓN MONETARIA	0.00	0.00
RESULTADO POR TENENCIA DE ACTIVOS NO MONETARIOS	0.00	0.00

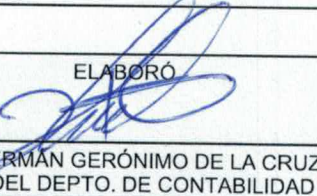
"Bajo protesta de decir verdad declaramos que los Estados Financieros y sus notas, son razonablemente correctos y son responsabilidad del emisor"

AUTORIZÓ

MTRO. FRANCISCO JAVIER DE JESÚS
MOLLINEDO MOLLINEDO
RECTOR

Vo. Bo.

MGIP. BEATRIZ GUTIERREZ VÁZQUEZ
SECRETARIA ADMINISTRATIVA

REVISÓ

LIC. ALEJANDRO UTRERA VIVEROS
DIRECTOR DE FINANZAS

ELABORÓ

LIC. GERMÁN GERÓNIMO DE LA CRUZ
JEFE DEL DEPTO. DE CONTABILIDAD



UNIVERSIDAD POLITÉCNICA DEL GOLFO DE MÉXICO
ESTADO DE FLUJOS DE EFECTIVO
Al 30 de Septiembre de 2023

Concepto	30-Sep-2023	31-Ago-2023
Flujos de Efectivo de las Actividades de Operación		
Origen	2,155,412.84	201,075.98
Impuestos	0.00	0.00
Cuotas y aportaciones de seguridad social	0.00	0.00
Contribuciones de mejoras	0.00	0.00
Derechos	2,269,360.21	191,259.66
Productos	140.07	149.22
Aprovechamientos	0.00	0.00
Ingresos por Venta de Bienes y Prestación de Servicios	0.00	0.00
Participaciones, Aportaciones, Convenios, Incentivos Derivados de la Colaboración Fiscal y Fondos Distintos de Aportaciones	5,913.04	20,551.29
Transferencias, Asignaciones, Subsidios y Subvenciones, y Pensiones y Jubilaciones	0.00	0.00
Otros Orígenes de Operación	-120,000.48	-10,884.19
Aplicación	0.00	0.00
Servicios Personales	0.00	0.00
Materiales y Suministros	0.00	0.00
Servicios Generales	0.00	0.00
Transferencias Internas y Asignaciones al Sector Público	0.00	0.00
Transferencias al resto del Sector Público	0.00	0.00
Subsidios y Subvenciones	0.00	0.00
Ayudas Sociales	0.00	0.00
Pensiones y Jubilaciones	0.00	0.00
Transferencias a Fideicomisos, Mandatos y Contratos Análogos	0.00	0.00
Transferencias a la Seguridad Social	0.00	0.00
Donativos	0.00	0.00
Transferencias al Exterior	0.00	0.00
Participaciones	0.00	0.00
Aportaciones	0.00	0.00
Convenios	0.00	0.00
Otras Aplicaciones de Operación	0.00	0.00
Flujos netos de Efectivo por Actividades de Operación	2,155,412.84	201,075.98
Flujos de Efectivo de las Actividades de Inversión		
Origen	0.00	0.00
Bienes Inmuebles, Infraestructura y Construcciones en Proceso	0.00	0.00
Bienes muebles	0.00	0.00
Otros Orígenes de Inversión	0.00	0.00
Aplicación	0.00	0.00
Bienes Inmuebles, Infraestructura y Construcciones en Proceso	0.00	0.00
Bienes muebles	0.00	0.00
Otras Aplicaciones de Inversión	0.00	0.00




UNIVERSIDAD POLITÉCNICA DEL GOLFO DE MÉXICO
ESTADO DE FLUJOS DE EFECTIVO
Al 30 de Septiembre de 2023

Concepto	30-Sep-2023	31-Ago-2023
Flujos netos de Efectivo por Actividades de Inversión	0.00	0.00
Flujo de Efectivo de las Actividades de Financiamiento		
Origen	7,927,427.76	6,321,138.62
Endeudamiento Neto	0.00	0.00
Interno	0.00	0.00
Externo	0.00	0.00
Otros Origenes de Financiamiento	7,927,427.76	6,321,138.62
Aplicación	7,069,378.76	5,958,407.72
Servicios de la deuda	0.00	0.00
Interno	0.00	0.00
Externo	0.00	0.00
Otras Aplicaciones de Financiamiento	7,069,378.76	5,958,407.72
Flujos netos de Efectivo por Actividades de Financiamiento	858,049.00	362,730.90
Incremento/Disminución Neta en el Efectivo y Equivalentes al Efectivo	3,013,461.84	563,806.88
Efectivo y Equivalentes al Efectivo al Inicio del Ejercicio	9,778,360.75	9,214,553.87
Efectivo y Equivalentes al Efectivo al Final del Ejercicio	12,791,822.59	9,778,360.75


"Bajo protesta de decir verdad declaramos que los Estados Financieros y sus notas, son razonablemente correctos y son responsabilidad del emisor"

AUTORIZO




MTRO. FRANCISCO JAVIER DE JESÚS
MOLLINEDO MOLLINEDO
RECTOR

Vo. Bo.




MGIP. BEATRIZ GUTIERREZ VÁZQUEZ
SECRETARIA ADMINISTRATIVA

REVISÓ



LIC. ALEJANDRO UTRERA VIVEROS
DIRECTOR DE FINANZAS

ELABORÓ



LIC. GERMAN GERÓNIMO DE LA CRUZ
JEFE DEL DEPTO. DE CONTABILIDAD



UNIVERSIDAD POLITÉCNICA DEL GOLFO DE MÉXICO

ESTADO ANALITICO DEL ACTIVO

Al 30 de Septiembre de 2023

Concepto	Saldo Inicial 1	Cargos del Periodo 2	Abonos del Periodo 3	Saldo Final 4 (1+2-3)	Variación del Periodo (4-1)
ACTIVO	151,850,985.95	15,629,228.56	13,866,183.00	153,614,031.51	1,763,045.56
ACTIVO CIRCULANTE	12,914,124.50	15,629,228.56	12,538,395.71	16,004,957.35	3,090,832.85
EFFECTIVO Y EQUIVALENTES	9,778,360.75	10,082,840.60	7,069,378.76	12,791,822.59	3,013,461.84
DERECHOS A RECIBIR EFECTIVO O EQUIVALENTES	2,893,360.52	5,389,894.02	5,312,523.01	2,970,731.53	77,371.01
DERECHOS A RECIBIR BIENES O SERVICIOS	0.00	0.00	0.00	0.00	0.00
INVENTARIOS	0.00	0.00	0.00	0.00	0.00
ALMACENES	242,403.23	156,493.94	156,493.94	242,403.23	0.00
ESTIMACIÓN POR PÉRDIDA O DETERIORO DE ACTIVOS CIRCULANTES	0.00	0.00	0.00	0.00	0.00
OTROS ACTIVOS CIRCULANTES	0.00	0.00	0.00	0.00	0.00
ACTIVO NO CIRCULANTE	138,936,861.45	0.00	1,327,787.29	137,609,074.16	-1,327,787.29
INVERSIONES FINANCIERAS A LARGO PLAZO	0.00	0.00	0.00	0.00	0.00
DERECHOS A RECIBIR EFECTIVO O EQUIVALENTES A LARGO PLAZO	0.00	0.00	0.00	0.00	0.00
BIENES INMUEBLES, INFRAESTRUCTURA Y CONSTRUCCIONES EN PROCESO	148,356,384.93	0.00	0.00	148,356,384.93	0.00
BIENES MUEBLES	90,562,134.16	0.00	0.00	90,562,134.16	0.00
ACTIVOS INTANGIBLES	3,598,112.68	0.00	0.00	3,598,112.68	0.00
DEPRECIACIÓN, DETERIORO Y AMORTIZACIÓN ACUMULADA DE BIENES	103,579,770.32	0.00	1,327,787.29	104,907,557.61	1,327,787.29
ACTIVOS DIFERIDOS	0.00	0.00	0.00	0.00	0.00
ESTIMACIÓN POR PÉRDIDA O DETERIORO DE ACTIVOS NO CIRCULANTES	0.00	0.00	0.00	0.00	0.00
OTROS ACTIVOS NO CIRCULANTES	0.00	0.00	0.00	0.00	0.00

"Bajo protesta de decir verdad declaramos que los Estados Financieros y sus notas, son razonablemente correctos y son responsabilidad del emisor"



UNIVERSIDAD POLITÉCNICA DEL GOLFO DE MÉXICO

ESTADO ANALITICO DEL ACTIVO

Al 30 de Septiembre de 2023

AUTORIZO

[Signature]

MTRO. FRANCISCO JAVIER DE JESÚS
MOLLINEDO MOLLINEDO
RECTOR

Vo. Bo.

[Signature]

MGIP. BEATRIZ GUTIERREZ VÁZQUEZ
SECRETARÍA ADMINISTRATIVA

REVISÓ

[Signature]

LIC. ALEJANDRO UTRERA VIVEROS
DIRECTOR DE FINANZAS

ELABORÓ

[Signature]

LIC. GERMÁN GERÓNIMO DE LA CRUZ
JEFE DEL DEPTO. DE CONTABILIDAD



UNIVERSIDAD POLITÉCNICA DEL GOLFO DE MÉXICO
ESTADO ANALITICO DE LA DEUDA Y OTROS PASIVOS
Al 30 de Septiembre de 2023

Denominación de las Deudas	Moneda de Contratación	Institución o País Acreedor	Saldo Inicial del Periodo	Saldo Final del Periodo
DEUDA PÚBLICA				
Corto Plazo				
Deuda Interna				
Instituciones de Crédito			0.00	0.00
Títulos y Valores			0.00	0.00
Arrendamientos Financieros			0.00	0.00
Deuda Externa				
Organismos Financieros Internacionales			0.00	0.00
Deuda Bilateral			0.00	0.00
Títulos y Valores			0.00	0.00
Arrendamientos Financieros			0.00	0.00
<i>Subtotal Corto Plazo</i>			0.00	0.00
Largo Plazo				
Deuda Interna				
Instituciones de Crédito			0.00	0.00
Títulos y Valores			0.00	0.00
Arrendamientos Financieros			0.00	0.00
Deuda Externa				
Organismos Financieros Internacionales			0.00	0.00
Deuda Bilateral			0.00	0.00
Títulos y Valores			0.00	0.00
Arrendamientos Financieros			0.00	0.00
<i>Subtotal Largo Plazo</i>			0.00	0.00
Otros Pasivos			17,881,497.95	6,298,916.95
Total Deuda y Otros Pasivos			17,881,497.95	6,298,916.95


"Bajo protesta de decir verdad declaramos que los Estados Financieros y sus notas, son razonablemente correctos y son responsabilidad del emisor"

AUTORIZÓ




MTRO. FRANCISCO JAVIER DE JESÚS
MOLLINEDO MOLLINEDO
RECTOR

Vo. Bo.




MGIP. BEATRIZ GUTIERREZ VÁZQUEZ
SECRETARIA ADMINISTRATIVA

REVISÓ



LIC. ALEJANDRO UTRERA VIVEROS
DIRECTOR DE FINANZAS

ELABORÓ



LIC. GERMÁN GERÓNIMO DE LA CRUZ
JEFE DEL DEPTO. DE CONTABILIDAD

PASIVOS CONTINGENTES DE LA UNIVERSIDAD POLITÉCNICA DEL GOLFO DE MÉXICO
AL 30 DE SEPTIEMBRE DE 2023

JUICIOS	PASIVOS TOTALES
Crédito Fiscal número 500-05-06-2017-23813	\$250,944,845.61
39 expedientes en proceso Tribunales laborales	\$44,162,009.43
TOTAL DE PASIVOS CONTINGENTES	\$295,106,855.04

Handwritten signatures in blue ink, including a large stylized signature, a vertical line, and a smaller signature.



UNIVERSIDAD POLITÉCNICA DEL GOLFO DE MÉXICO
NOTAS A LOS ESTADOS FINANCIEROS
AL 30 DE SEPTIEMBRE DE 2023
a) NOTAS DE DESGLOSE
I) NOTAS AL ESTADO DE SITUACIÓN FINANCIERA

ACTIVO

BANCOS Y TESORERÍA: Consiste principalmente en depósitos bancarios por los diversos conceptos de ingresos con los que cuenta la Entidad.

CONCENTRADORA 151	\$ 100.00
CTA. 0579 INGRESOS PROPIOS ORDINARIOS POR SERVICIOS ESCOLARES	\$ 2,645,796.05
BBVA CTA.0112526697 TORNEO ROBOTICA UPGM	\$ 3,433,495.71
BBVA CTA. 0113258157 IMPUESTOS	\$ 1,382,511.36
CTA. 6905 CONCENTRADORA DE ISN 2020	\$ 0.43
BBVA CTA. 5137 ESTATAL 2022	\$ -
BBVA CTA. 5277 FEDERAL 2022	\$ -
BBVA CTA. 5307 INGRESOS PROPIOS 2022	\$ -
BBVA CTA. 5137 ESTATAL 2022 FI	\$ -
BBVA CTA. 7226 FINANCIAMIENTO INTERNO 2022	\$ -
BBVA CTA. 3821 RECURSOS FISCALES DONATIVOS	\$ -
BBVA CTA. 9020 FEDERAL 2023	\$ 1,534,242.85
BBVA CTA. 8989 ESTATAL 2023	\$ 1,649,061.20
BBVA CTA. 9101 INGRESOS PROPIOS 2023	\$ 1,756,108.03
BBVA 6681 Vinculación a los programas para el desarrollo de actividades (HOKCHI)	\$ -
BBVA CTA. 6412 DONATIVOS Y APOYOS POR CONVENIOS 2023	\$ -
BBVA CTA. 5931 PRODECTI	\$ 245,505.45
BBVA CTA. 0504 PRODEP 2023	\$ 120,001.51
TOTAL	\$12,766,822.59

EFFECTIVO Y EQUIVALENTES: Se integra por	12,791,822.59
--	---------------

Efectivo	25,000.00
Bancos y Tesorería	12,766,822.59
TOTAL EFFECTIVO Y EQUIVALENTES	12,791,822.59

DERECHOS A RECIBIR EFFECTIVO O EQUIVALENTES: Se integra por	2,970,731.53
---	--------------

CUENTAS POR COBRAR A CORTO PLAZO	VENCIMIENTO MAYOR A:	MONTO
Deudores Div. Por Cobrar a Corto Plazo	365 DIAS	1,905,187.81
Cuentas por cobrar a corto plazo	365 DIAS	528,405.00
Deudores por Anticipo de la Tesorería	365 DIAS	503,855.74
Ingresos por Recuperar a Corto Plazo	365 DIAS	33,282.98
TOTAL DERECHOS A RECIBIR EFFECTIVO O EQUIVALENTES		2,970,731.53

ALMACÉN

CONCEPTO	MONTO
Almacén de Material y Suministros de Consumo	242,403.23
TOTAL ALMACÉN	242,403.23

Nota: El método de valuación de Almacén utilizado en esta Institución, es el de Primeras Entradas, Primeras Salidas.

TOTAL ACTIVOS CIRCULANTES	16,004,957.35
----------------------------------	----------------------



UNIVERSIDAD POLITÉCNICA DEL GOLFO DE MÉXICO
NOTAS A LOS ESTADOS FINANCIEROS
AL 30 DE SEPTIEMBRE DE 2023

BIENES INMUEBLES, INFRAESTRUCTURA Y CONSTRUC EN PROCESO:

TIPO	% DE DEPRECIACION	VALOR HISTORICO	DEPRECIACION AL 30 DE SEPTIEMBRE 2023	DEPRECIACION ACUMULADA AL 31 DE DICIEMBRE 2022	VALOR EN LIBROS	ESTADO DE LOS ACTIVOS
Terrenos		7,100,000.00	-	-	7,100,000.00	UTIL
Edificios	3.30%	141,256,384.93	3,502,971.01	35,599,594.03	102,153,819.89	UTIL
TOTAL BIENES INMUEBLES, INFRAESTRUCTURA Y CONSTRUC EN PROCESO:		148,356,384.93	3,502,971.01	35,599,594.03	109,253,819.89	

BIENES MUEBLES:

TIPO	% DE DEPRECIACION	VALOR HISTORICO	DEPRECIACION AL 30 DE SEPTIEMBRE 2023	DEPRECIACION ACUMULADA AL 31 DE DICIEMBRE 2022	VALOR EN LIBROS	ESTADO DE LOS ACTIVOS
Mobiliario y Equipo de Administración	10%	61,535,467.45	7,577,511.12	30,823,272.74	23,134,683.59	UTIL
Mobiliario y Equipo Educativo y Recreativo	33%	5,690,929.63	261,624.81	4,328,151.42	1,101,153.40	UTIL
Equipo Médico y de Laboratorio	20%	2,984,093.47	97,041.87	2,754,267.21	132,784.39	UTIL
Equipo de Transporte	20%	5,897,109.79	48,000.00	5,769,109.79	80,000.00	UTIL
Maquinaria y Otros Equipos	10%	14,385,267.81	621,378.75	9,011,808.10	4,752,080.96	UTIL
Colecciones, obras de arte y objetos de valor	10%	67,526.00	0.00	67,526.00	-	UTIL
Activos Biológicos	20%	1,740.00	261.00	1,363.00	116.00	UTIL
TOTAL BIENES MUEBLES:		90,562,134.15	8,605,817.55	52,755,498.26	29,200,818.34	

ACTIVOS INTANGIBLES:

TIPO	% DE AMORTIZACION	VALOR HISTORICO	AMORTIZACION AL 30 DE SEPTIEMBRE 2023	DEPRECIACION ACUMULADA AL 31 DE DICIEMBRE 2022	VALOR EN LIBROS	ESTADO DE LOS ACTIVOS
SOFTWARE	33%	1,637,289.23	33,595.66	1,603,693.57	0.00	UTIL
LICENCIAS	33%	1,951,223.45	28,153.74	1,883,039.99	40,029.72	UTIL
OTROS ACTIVOS INTANGIBLES	20%	9,600.00	0.00	9,600.00	0.00	UTIL
TOTAL ACTIVOS INTANGIBLES:		3,598,112.68	61,749.40	3,496,333.55	40,029.72	

PASIVOS

CUENTAS POR PAGAR A CORTO PLAZO

CUENTAS POR PAGAR A CORTO PLAZO	VENCIMIENTO MAYOR A:	MONTO
Servicios Personales por Pagar a Corto Plazo	365 DIAS	247,500.00
Proveedores y Cuentas por Pagar	365 DIAS	366.76
Transferencias Otorgadas por Pagar a CP	365 DIAS	-
Ret. Y Contribuciones por Pagar a Corto Plazo	365 DIAS	3,572,416.48
Devoluciones a la Ley de Ingresos	30 DIAS	139,702.83
Otras Cuentas por Pagar a Corto Plazo	365 DIAS	13,271.08
TOTAL CUENTAS POR PAGAR A CORTO PLAZO		3,973,257.15

DOCUMENTOS POR PAGAR A CORTO PLAZO

CUENTAS POR PAGAR A CORTO PLAZO	VENCIMIENTO MAYOR A:	MONTO
Otros Pasivos a Corto Plazo	365 DIAS	2,325,659.80
TOTAL DOCUMENTOS POR PAGAR A CORTO PLAZO		2,325,659.80

PASIVOS DIFERIDOS A CORTO PLAZO

PASIVOS DIFERIDOS A CORTO PLAZO	VENCIMIENTO MAYOR A:	MONTO
Anticipo de Ministración	30 DIAS	-
TOTAL PASIVOS DIFERIDOS A CORTO PLAZO		-

CUENTAS POR PAGAR A LARGO PLAZO

CUENTAS POR PAGAR A LARGO PLAZO	VENCIMIENTO MAYOR A:	MONTO
Otras Provisiones a Largo Plazo	60 DIAS	-
TOTAL CUENTAS POR PAGAR A LARGO PLAZO		-

TOTAL DE PASIVOS

6,298,916.95



UNIVERSIDAD POLITÉCNICA DEL GOLFO DE MÉXICO
NOTAS AL ESTADO DE ACTIVIDADES
AL 30 DE SEPTIEMBRE DE 2023
II) NOTAS AL ESTADO DE ACTIVIDADES

INGRESOS DE GESTIÓN

El monto de los ingresos reflejados en dicho estado, representan las aportaciones estatales, los ingresos propios ordinarios y extraordinarios de la Entidad los cuales constituyen al presupuesto autorizado anual, por \$ 57,994,681.87

CONCEPTO	MONTO
Derechos	8,215,447.02
Productos	1,231.67
Aprovechamientos	301,144.60
Participaciones	32,775,887.07
Aportaciones	15,425,720.00
Convenios	1,275,251.51
Transferencias, asignaciones, subsidios y subvenciones, pensiones y jubilaciones	-
Otros Ingresos Y Beneficios	-
Total de Ingresos	57,994,681.87

GASTOS Y OTRAS PÉRDIDAS

Gastos de funcionamiento: Son todos aquellos Gastos que tienen por objeto atender la administración de la Entidad por: \$ 39,155,274.35

CONCEPTO	% DEL GASTO TOTAL	MONTO
Servicios Personales	81.5	31,925,975.06
Materiales y Suministros	5.7	2,218,336.16
Servicios Generales	12.8	5,010,963.13
Total de Gastos de Funcionamiento	100	39,155,274.35

1.-El importe de \$31,925,975.06 corresponde a gastos por Sueldos y Salarios del personal que labora en esta institución.

Transferencias, Asignaciones, Subsidios y Otras Ayudas: Recursos otorgados a la entidad con el fin de mejorar las necesidades básicas y ampliar la cobertura de los servicios por: \$13,354,451.34

CONCEPTO	MONTO
Transferencias, Asignaciones, Subsidios y Otras Ayudas.	13,761,179.45
Total de Transferencias, Asignaciones, Subsidios y Otras Ayudas	13,761,179.45

OTROS GASTOS Y PÉRDIDAS EXTRAORDINARIAS

CONCEPTO	MONTO
ESTIMACIONES, DEPRECIACIONES, DETERIOROS, OBSOLESCENCIA Y AMORTIZACIONES	12,185,361.82

Total de Egresos

65,101,815.62



UNIVERSIDAD POLITÉCNICA DEL GOLFO DE MÉXICO
NOTAS AL ESTADO DE VARIACIÓN DE LA HACIENDA PÚBLICA
AL 30 DE SEPTIEMBRE DE 2023

III) NOTAS AL ESTADO DE VARIACIÓN DE LA HACIENDA PÚBLICA

	Hacienda Pública/Patrimonio Contribuido	Hacienda Pública/Patrimonio Generado de Ejercicios Anteriores	Hacienda Pública/Patrimonio Generado del Ejercicio
S.I	\$ 211,128,389.41	-\$ 59,505,208.52	\$ -
S.F	\$ 211,128,389.41	-\$ 59,547,256.26	-\$ 4,266,018.59



UNIVERSIDAD POLITÉCNICA DEL GOLFO DE MÉXICO
NOTAS AL ESTADO DE FLUJOS DE EFECTIVO
AL 30 DE SEPTIEMBRE DE 2023
IV) NOTAS AL ESTADO DE FLUJOS DE EFECTIVO

El análisis del saldo inicial y final que figuran en la última parte del estado de flujo de efectivo en la cuenta de efectivo y equivalentes es como sigue:

	SEPTIEMBRE	AGOSTO
Efectivo en Bancos-Tesorería	\$12,766,822.59	\$9,753,360.75
Efectivo en Bancos-Dependencias	\$0.00	\$0.00
Inversiones Temporales (Hasta 3 meses)	\$0.00	\$0.00
Fondos con afectación Específica	\$0.00	\$0.00
Depositos de Fondos de Terceros y Otros	\$0.00	\$0.00
TOTAL DE EFECTIVOS Y EQUIVALENTES	\$12,766,822.59	\$9,753,360.75

FLUJO DE EFECTIVO	SEPTIEMBRE	AGOSTO
Flujo netos por actividades de efectivo por operación	\$2,155,412.84	\$201,075.98
Flujos de efectivo por actividades de inversión	\$0.00	\$0.00
Flujos de efectivo por actividades de financiamiento.	\$858,049.00	\$362,730.90
Incremento y/o disminución neta del efectivo y equivalentes.	\$3,013,461.84	\$563,806.88
Saldo inicial de efectivo y equivalentes	\$9,778,360.75	\$9,214,553.87
Saldo final de efectivo y equivalentes	\$12,791,822.59	\$9,778,360.75

Cconciliación de los Flujos de Efectivo Netos de las Actividades de Operación y la cuenta de Ahorro/Desahorro antes de Rubros Extraordinarios :

	2023	2022
AHORRO/DESAHORRO ANTES DE RUBROS EXTRAORDINARIOS	20,750,703.27	11,390,892.35
DEPRECIACION	\$12,185,361.82	\$8,493,018.27
RESULTADO DEL EJERCICIO AHORRO/DESAHORRO	8,565,341.45	2,897,874.08

V) CONCILIACIÓN ENTRE LOS INGRESOS PRESUPUESTARIO Y CONTABLES, ASÍ COMO ENTRE LOS EGRESOS PRESUPUESTARIOS Y LOS GASTOS

UNIVERSIDAD POLITÉCNICA DEL GOLFO DE MEXICO	
CONCILIACIÓN ENTRE LOS INGRESOS PRESUPUESTARIOS Y CONTABLES	
CORRESPONDIENTE DEL 01 ENERO AL 30 DE SEPTIEMBRE DE 2023	
CIFRAS EN PESOS MEXICANOS	
1. Total de Ingresos Presupuestarios	\$ 57,994,681.87
2. Más Ingresos Contables No Presupuestarios.	\$ -
2.1 Ingresos Financieros	
2.2 Incremento por Variación de Inventarios.	0.00
2.3 Disminución del exceso de estimaciones por pérdida o deterioro u obsolescencia.	0.00
2.4 Disminución del Exceso de Provisiones.	0.00
2.5 Otros Ingresos y Beneficios Varios.	-
2.6 Otros Ingresos Contables no Presupuestarios.	-
3. Menos Ingresos Presupuestarios no Contables	-
3.1 Aprovechamientos Patrimoniales.	0.00
3.2 Ingresos Derivados de Inanciamiento.	0.00
3.3 Otros ingresos presupuestarios no contables.	** -
4. Total de Ingresos Contables	\$ 57,994,681.87

UNIVERSIDAD POLITÉCNICA DEL GOLFO DE MEXICO	
CONCILIACIÓN ENTRE LOS EGRESOS PRESUPUESTARIOS Y GASTOS CONTABLES	
CORRESPONDIENTE DEL 01 ENERO AL 30 DE SEPTIEMBRE DE 2023	
CIFRAS EN PESOS MEXICANOS	
1. Total de Egresos Presupuestarios	\$ 52,891,946.69
2. Menos Egresos Presupuestarios No Contables	\$ 2,193,829.10
2.1 Materias Primas y Materiales de Producción y Comercialización	0.00
2.2 Materiales y Suministros	\$ 2,193,829.10
2.3 Mobiliario y equipo de administración.	\$ -
2.4 Mobiliario y equipo educacional y recreativo	\$ -
2.5 Equipo e instrumental médico y de laboratorio	\$ -
2.6 Vehículos y equipo de transporte	0.00
2.7 Equipo de defensa y seguridad	0.00
2.8 Maquinaria, otros equipos y herramientas	\$ -
2.9 Activos biológicos	0.00
2.10 Bienes inmuebles	0.00
2.11 Activos intangibles	0.00
2.12 Obra pública en bienes de dominio Público	0.00
2.13 Obra Pública en Bienes Propios	0.00
2.14 Acciones y participaciones de capital	0.00
2.15 Compra de títulos y valores	0.00
2.16 Concesión de Prestamos	0.00
2.17 Inversiones en fideicomisos, mandatos y otros análogos	0.00
2.18 Provisiones para contingencias y otras erogaciones especiales.	0.00
2.19 Amortización de la deuda pública	0.00
2.20 Adeudos de ejercicios fiscales anteriores (ADEFAS)	0.00
2.21 Otros Egresos Presupuestales No Contables.	* 0.00
3. Más gastos contables no presupuestarios	\$14,403,698.03
3.1 Estimaciones, depreciaciones, deterioros, obsolescencia y amortizaciones.	\$12,185,361.82
3.2 Provisiones	0.00
3.3 Disminución de inventarios.	0.00
3.4 Aumento por insuficiencia de estimaciones por pérdida o deterioro u obsolescencia.	0.00
3.5 Aumento por insuficiencia de provisiones.	0.00
3.6 Otros gastos.	\$24,507.11
3.7 Otros Gastos Contables No Presupuestales.	** \$2,193,829.10
4. Total de Gastos Contables	\$ 65,101,815.62

El importe de \$24,507.11 corresponde a entradas y salidas de almacén.



UNIVERSIDAD POLITÉCNICA DEL GOLFO DE MÉXICO
NOTAS DE MEMORIA (CUENTAS DE ORDEN)
AL 30 DE SEPTIEMBRE DE 2023

b) NOTAS DE MEMORIA (CUENTAS DE ORDEN)

PASIVOS CONTINGENTES

Esta institución cuenta con pasivos contingentes por un total de \$292,888,585.38 que se conforman de la siguiente manera:

Crédito Fiscal número 500-05-06-2017-23813 de fecha 04 de Agosto de 2017 emitido por el Servicio de Administración Tributaria, Órgano desconcentrado de la Secretaría de Hacienda y Crédito Público, derivado de la Auditoría RIM8700001/15 por el periodo del 01 de Enero al 31 de Diciembre del 2011 y el 01 de Enero de 2012 al 30 de Noviembre de 2012. En proceso de demanda de nulidad al recurso de revocación	\$250,944,845.61
Juicios en Materia Laboral	\$44,162,009.43
Total de pasivos contingentes	\$295,106,855.04

CUENTAS DE INGRESO PRESUPUESTALES

8.1.1	LEY DE INGRESOS ESTIMADA	
	Derechos	8,717,031.00
	Participaciones, Aportaciones, Transf. Y Subsidios	43,546,992.00
	Total de Ley de Ingresos Estimada	52,264,023.00
8.1.2	LEY DE INGRESOS POR EJECUTAR	
	Derechos	501,583.98
	Productos	-
	Aprovechamientos	-
	Participaciones y Aportaciones	8,895,748.49
	Transferencias, Asignaciones, Subsidios y Otras	-
	Ayudas	-
	Total de Ley por Ejecutar	9,397,332.47
8.1.3	MODIFICACIONES A LA LEY DE INGRESOS ESTIMADA	
	Derechos	-
	Productos	1,231.67
	Aprovechamientos	301,144.60
	Participaciones y Aportaciones	14,825,615.07
	Transferencias, Asignaciones, Subsidios y Otras	-
	Ayudas	-
	Total de Modificaciones a la Ley de Ingresos Estimada	15,127,991.34
8.1.4	LEY DE INGRESOS DEVENGADA	
	Derechos	8,215,447.02
	Productos	1,231.67
	Aprovechamientos	301,144.60
	Participaciones y Aportaciones	48,948,453.58
	Transferencias, Asignaciones, Subsidios y Otras	-
	Ayudas	-
	Total Ley de Ingresos Devengada	57,466,276.87
8.1.5	LEY DE INGRESOS RECAUDADA	
	Derechos	8,215,447.02
	Productos	1,231.67
	Aprovechamientos	301,144.60
	Participaciones y Aportaciones	48,948,453.58
	Transferencias, Asignaciones, Subsidios y Otras	-
	Ayudas	-
	Total Ley de Ingresos Recaudada	57,466,276.87

CUENTAS DE EGRESOS PRESUPUESTALES

8.2.1	PRESUPUESTO DE EGRESOS APROBADO	52,264,023.00
8.2.2	PRESUPUESTO DE EGRESOS POR EJERCER	14,498,835.98
8.2.3	MODIFICACIONES AL PRESUPUESTO DE EGRESOS APROBADO	15,126,759.67
8.2.4	PRESUPUESTO DE EGRESOS COMPROMETIDO	63,652,859.55
8.2.5	PRESUPUESTO DEVENGADO	52,891,946.69
8.2.6	PRESUPUESTO DE EGRESOS EJERCIDO	52,891,946.69
8.2.7	PRESUPUESTO DE EGRESOS PAGADO	52,603,402.36



UNIVERSIDAD POLITÉCNICA DEL GOLFO DE MÉXICO
NOTAS DE GESTIÓN ADMINISTRATIVA
AL 30 DE SEPTIEMBRE DE 2023

c) NOTAS DE GESTIÓN ADMINISTRATIVA

1) INTRODUCCIÓN

Los Estados Financieros de la Universidad Politécnica del Golfo de México están disponibles para los usuarios que requerán dicha información contable, a través de ellos observamos la situación financiera y ayuda para la toma de decisiones de las autoridades de la institución.

2) PANORAMA ECONÓMICO Y FINANCIERO

El panorama económico y financiero se clarifica a través de los Estados Financieros, puesto que las cifras muestran la situación económica de la institución, los ingresos y egresos a un periodo determinado, así como, el ahorro y desahorro que se obtiene a una fecha determinada.

3) AUTORIZACIÓN E HISTORIA:

En Octubre de 2006 se Publica en el Periódico Oficial: Se crea la Universidad Politécnica del Golfo de México, como un Organismo Público Descentralizado del Gobierno del Estado de Tabasco, con personalidad jurídica y patrimonio propios, sectorizado a la Secretaría de Educación, con domicilio en el Municipio de Paraíso, Tabasco.

4) ORGANIZACIÓN Y OBJETO SOCIAL

OBJETO SOCIAL: Impartir educación Superior en Nivel Licenciatura, especialización tecnológica y otros estudios de posgrado, así como cursos de actualización en sus diversas modalidades, para preparar profesionales con una sólida formación técnica y en valores, conscientes del contexto nacional en lo económico, social y cultural.

5) PRINCIPAL ACTIVIDAD:

- * Llevar a cabo la investigación aplicada y desarrollo tecnológico pertinentes para el desarrollo económico y social de la región, del Estado y del País.
- * Difundir el conocimiento y la cultura a través de la extensión universitaria y la formación a lo largo de toda la vida.
- * Prestar servicios tecnológicos y de asesoría, que contribuyan a mejorar el desempeño de las empresas y otras organizaciones de la región y del Estado principalmente.
- * Impartir programas de educación continua y el fomento de la cultura tecnológica en la región y el Estado.

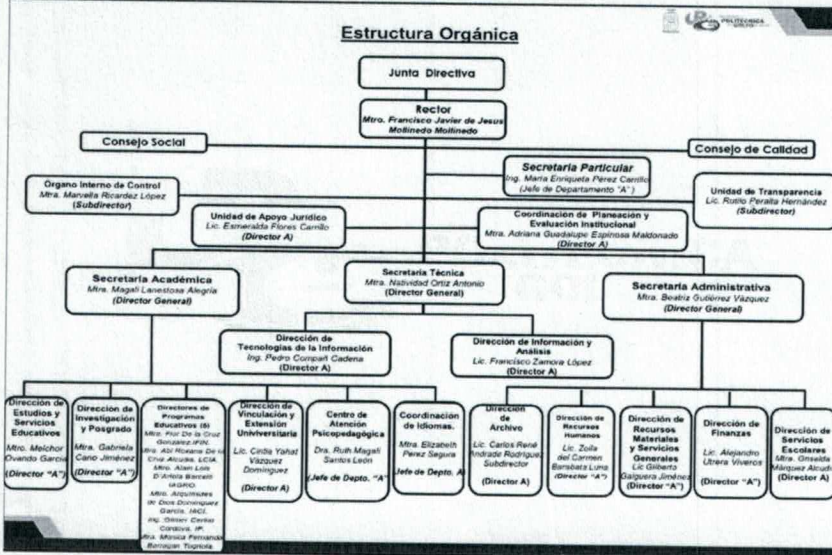
C) EJERCICIO FISCAL: Ejercicio fiscal vigente 2023

D) REGIMEN JURIDICO: Es un Organismo Público Descentralizado del Gobierno del Estado de Tabasco.

E) CONSIDERACIONES FISCALES DEL ENTÉ (OBLIGADOS A PAGAR):

- Entero de retenciones mensuales de ISR Sueldos y Salarios.
- Entero de retenciones mensuales de ISR por Ingresos Asimilados a Salarios.
- Declaración informativa anual de pagos y retenciones de servicios profesionales. Personas Morales. Impuesto Sobre la Renta.
- Declaración Informativa de IVA con la anual de ISR.
- Declaración informativa anual de retenciones de ISR por arrendamiento de inmuebles.
- Declaración Informativa mensual de Proveedores.

F) ESTRUCTURA ORGANIZACIONAL BASICA



[Handwritten signatures and initials in blue ink]

5) BASES DE PREPARACIÓN DE LOS ESTADOS FINANCIEROS:

Los Estados financieros de la Universidad Politécnica del Golfo de México, son preparados de acuerdo a la Normatividad siguiente:

- *La Ley General de Contabilidad Gubernamental emitida por la CONAC (Consejo Nacional de Armonización Contable) en su calidad de Órgano coordinador para la Armonización de la Contabilidad Gubernamental.
- *Manual de Contabilidad Gubernamental (Vigente).
- *Manual de Normas Presupuestarias del Estado de Tabasco (Vigente).
- *Postulados Básicos de Contabilidad Gubernamental (Vigente)
- *Plan de Cuentas (Vigente)
- *Clasificador por Objeto del Gasto (Vigente)
- *Normas y Metodología para la determinación de los momentos contables del Egreso.
- *Ley de Disciplina Financiera
- *Los Estados Financieros y Notas al 31 de Agosto de 2023, incluyen saldos y transacciones en moneda nacional (pesos mexicanos).

6) POLÍTICAS DE CONTABILIDAD SIGNIFICATIVAS

Para la elaboración de los Estados Financieros el método para la actualización del valor de los activos, pasivos y hacienda pública y/o patrimonio, es el de Costos Históricos, esto en razón a lo estipulado en los Postulados Básicos de Contabilidad Gubernamental aprobados por el CONAC, Razón por la cual el registro de operaciones está en apego a los postulados básicos y a las normas y manuales vigentes; actualmente no se ha implementado ningún procedimiento para valorar los activos y actualizar su importe por revaluación.

7) POSICIÓN EN MONEDA EXTRANJERA Y PROTECCIÓN POR RIESGO CAMBIARIO

La Universidad Politécnica del Golfo de México como organismo descentralizado no tiene ni activos, ni pasivos en moneda extranjera, ya que todas las operaciones están registradas en pesos mexicanos, por lo tanto estamos protegidos por algún riesgo cambiario.

8) REPORTE ANALÍTICO DEL ACTIVO

La Universidad Politécnica del Golfo de México muestra las variaciones en el Estado Analítico del Activo las cuales son derivadas de las actividades de operación menos los flujos netos de efectivo de las actividades de inversión y menos los flujos netos de efectivo por actividades de financiamiento, así como las entradas y salidas de almacén.

9) FIDEICOMISOS, MANDATOS Y ANÁLOGOS.

La Universidad Politécnica del Golfo de México no tiene fideicomisos, ni mandatos, ni cualquier otro análogo.

10) REPORTE DE LA RECAUDACIÓN.

La Universidad Politécnica del Golfo de México recibe Ingresos presupuestarios por parte del gobierno federal y estatal, además de Ingresos propios ordinarios y extraordinarios.

11) INFORMACIÓN SOBRE LA DEUDA Y EL REPORTE ANALÍTICO DE LA DEUDA.

La Universidad Politécnica del Golfo de México no tiene créditos bancarios, ni otros instrumentos de deuda.

12) CALIFICACIONES OTORGADAS.

La Universidad Politécnica del Golfo de México no ha recibido calificaciones.

13) PROCESO DE MEJORA

Se cuenta con la certificación en la Norma de Calidad ISO 9001 version 2015

14) INFORMACIÓN SOBRE SEGMENTOS

La información financiera de la Universidad Politécnica del Golfo de México se realiza de manera global.

15) EVENTOS POSTERIORES AL CIERRE

La Universidad Politécnica del Golfo de México declara que no existen hechos ocurridos posteriores al cierre.

16) PARTES RELACIONADAS.

La Universidad Politécnica del Golfo de México declara que no existen partes relacionadas que pudieran ejercer influencias significativas sobre la toma de decisiones financieras y operativas.

17) RESPONSABILIDAD SOBRE LA PRESENTACIÓN RAZONABLE DE LA INFORMACIÓN CONTABLE

La Universidad Politécnica del Golfo de México declara bajo protesta de decir verdad que los Estados Financieros y sus Notas, son razonablemente correctos y son responsabilidad del emisor.

Bajo protesta de decir verdad declaramos que los Estados Financieros y sus notas, son razonablemente correctos y son responsabilidad del emisor.

AUTORIZÓ

MTRO. FRANCISCO JAVIER DE JESUS MOLLINEDO MOLLINEDO
RECTOR

Vo. Bo.

MGIP. BEATRIZ GUERRERAZ VÁZQUEZ
SECRETARIA ADMINISTRATIVA

REVISÓ

LIC. ALEJANDRO ÚTRERA VIVEROS
DIRECTOR DE FINANZAS

ELABORÓ

LIC. GERMÁN GERÓNIMO DE LA CRUZ
JEFE DEL DEPTO. DE CONTABILIDAD



UNIVERSIDAD POLITÉCNICA DEL GOLFO DE MÉXICO

ESTADO ANALÍTICO DE INGRESOS
Del 1 de Enero Al 30 de Septiembre de 2023

Rubro de Ingresos	Ingreso					Diferencia (6 = 5 - 1)
	Estimado	Ampliaciones y Reducciones	Modificado	Devengado	Recaudado	
	(1)	(2)	(3 = 1 + 2)	(4)	(5)	
Impuestos	0.00	0.00	0.00	0.00	0.00	0.00
Cuotas y Aportaciones de seguridad social	0.00	0.00	0.00	0.00	0.00	0.00
Contribuciones de mejoras	0.00	0.00	0.00	0.00	0.00	0.00
Derechos	8,717,031.00	0.00	8,717,031.00	8,215,447.02	8,215,447.02	-501,583.98
Productos	0.00	1,231.67	1,231.67	1,231.67	1,231.67	1,231.67
Aprovechamientos	0.00	301,144.60	301,144.60	301,144.60	301,144.60	301,144.60
Ingresos por Venta de Bienes, Prestación de Servicios y Otros Ingresos	0.00	0.00	0.00	0.00	0.00	0.00
Participaciones, Aportaciones, Convenios, Incentivos Derivados de la Colaboración Fiscal y Fondos Distintos de Aportaciones	43,546,992.00	14,825,615.07	58,372,607.07	49,476,858.58	48,948,453.58	5,401,461.58
Transferencias, Asignaciones, Subsidios y Subvenciones, y Pensiones y Jubilaciones	0.00	0.00	0.00	0.00	0.00	0.00
Ingresos derivados de Financiamientos	0.00	0.00	0.00	0.00	0.00	0.00
Total	52,264,023.00	15,127,991.34	67,392,014.34	57,994,681.87	57,466,276.87	5,202,253.87
Ingresos Excedentes						
Estado Analítico de Ingresos Por Fuente de Financiamiento	Ingreso					Diferencia (6 = 5 - 1)
	Estimado	Ampliaciones y Reducciones	Modificado	Devengado	Recaudado	
	(1)	(2)	(3 = 1 + 2)	(4)	(5)	
Ingresos del Poder Ejecutivo Federal o Estatal y de los Municipios	52,264,023.00	15,127,991.34	67,392,014.34	57,994,681.87	57,466,276.87	5,202,253.87
Impuestos	0.00	0.00	0.00	0.00	0.00	0.00
Cuotas y Aportaciones de Seguridad Social	0.00	0.00	0.00	0.00	0.00	0.00
Contribuciones de Mejoras	0.00	0.00	0.00	0.00	0.00	0.00
Derechos	8,717,031.00	0.00	8,717,031.00	8,215,447.02	8,215,447.02	-501,583.98
Productos ¹	0.00	1,231.67	1,231.67	1,231.67	1,231.67	1,231.67
Aprovechamientos ²	0.00	301,144.60	301,144.60	301,144.60	301,144.60	301,144.60
Participaciones, Aportaciones, Convenios, Incentivos Derivados de la Colaboración Fiscal y Fondos Distintos de Aportaciones	43,546,992.00	14,825,615.07	58,372,607.07	49,476,858.58	48,948,453.58	5,401,461.58
Transferencias, Asignaciones, Subsidios y Subvenciones, y Pensiones y Jubilaciones	0.00	0.00	0.00	0.00	0.00	0.00
Ingresos de los Entes Públicos de los Poderes Legislativo y Judicial, de los Órganos Autónomos y del Sector Paraestatal o Paramunicipal, así como de las Empresas Productivas del Estado	0.00	0.00	0.00	0.00	0.00	0.00
Cuotas y Aportaciones de Seguridad Social Productos ¹	0.00	0.00	0.00	0.00	0.00	0.00
Ingresos por Venta de Bienes, Prestación de Servicios y Otros Ingresos ³	0.00	0.00	0.00	0.00	0.00	0.00
Transferencias, Asignaciones, Subsidios y Subvenciones, y Pensiones y Jubilaciones	0.00	0.00	0.00	0.00	0.00	0.00
Ingresos Derivados de Financiamiento	0.00	0.00	0.00	0.00	0.00	0.00
Ingresos Derivados de Financiamiento	0.00	0.00	0.00	0.00	0.00	0.00
Total	52,264,023.00	15,127,991.34	67,392,014.34	57,994,681.87	57,466,276.87	5,202,253.87
Ingresos Excedentes						

¹ Incluye intereses que generan las cuentas bancarias de los entes públicos en productos.

² Incluye donativos en efectivo del Poder Ejecutivo, entre otros aprovechamientos.

³ Se refiere a los ingresos propios obtenidos por los Poderes Legislativo y Judicial, los Órganos Autónomos y las entidades de la administración pública paraestatal y paramunicipal, por sus actividades diversas no inherentes a su operación que generan recursos y que no sean ingresos por venta de bienes o prestación de servicios, tales como donativos en efectivo, entre otros.

"Bajo protesta de decir verdad declaramos que los Estados Financieros y sus notas, son razonablemente correctos y son responsabilidad del emisor"



UNIVERSIDAD POLITÉCNICA DEL GOLFO DE MÉXICO

ESTADO ANALÍTICO DE INGRESOS
Del 1 de Enero Al 30 de Septiembre de 2023

AUTORIZO
MTRO. FRANCISCO JAVIER DE JESÚS MOLLINEDO MOLLINEDO RECTOR

Vo. Bo.
MGIP. BEATRIZ GUTIERREZ VÁZQUEZ SECRETARIA ADMINISTRATIVA

REVISÓ
LIC. ALEJANDRO UTRERA VIVEROS DIRECTOR DE FINANZAS

ELABORO
LIC. GERMÁN GERÓNIMO DE LA CRUZ JEFE DEL DEPTO. DE CONTABILIDAD



UNIVERSIDAD POLITÉCNICA DEL GOLFO DE MÉXICO
ESTADO ANALÍTICO DEL EJERCICIO DEL PRESUPUESTO DE EGRESOS
CLASIFICACIÓN POR OBJETO DEL GASTO (CAPÍTULO Y CONCEPTO)

Del 1 de Enero Al 30 de Septiembre de 2023

Concepto	Egresos					Subejercicio
	Aprobado	Apliaciones / (Reducciones)	Modificado	Devengado	Pagado	
	1	2	3=(1+2)	4	5	
Servicios Personales	42,391,880.00	217,224.07	42,609,104.07	31,925,975.01	31,637,430.68	10,683,129.06
REMUNERACIONES AL PERSONAL DE CARÁCTER PERMANENTE	16,068,597.94	-56,757.31	16,011,840.63	11,581,582.98	11,581,582.98	4,430,257.65
REMUNERACIONES AL PERSONAL DE CARÁCTER TRANSITORIO	12,097,005.18	255.40	12,097,260.58	9,895,091.91	9,895,091.91	2,202,168.67
REMUNERACIONES ADICIONALES Y ESPECIALES	4,972,172.96	0.00	4,972,172.96	3,666,920.47	3,378,376.14	1,305,252.49
SEGURIDAD SOCIAL	4,209,412.73	217,224.07	4,426,636.80	3,056,027.48	3,056,027.48	1,370,609.32
OTRAS PRESTACIONES SOCIALES Y ECONÓMICAS	1,516,187.52	56,501.91	1,572,689.43	1,141,183.08	1,141,183.08	431,506.35
Previsiones	0.00	0.00	0.00	0.00	0.00	0.00
PAGO DE ESTÍMULOS A SERVIDORES PÚBLICOS	3,528,503.67	0.00	3,528,503.67	2,585,169.09	2,585,169.09	943,334.58
Materiales y Suministros	2,414,710.00	462,408.36	2,877,118.36	2,193,829.10	2,193,829.10	683,289.26
MATERIALES DE ADMINISTRACION, EMISION DE DOCUMENTOS Y ARTICULOS OFICIALES	528,242.00	448,251.88	976,493.88	699,654.62	699,654.62	276,839.26
ALIMENTOS Y UTENSILIOS	275,050.00	55,739.70	330,789.70	311,660.20	311,660.20	19,129.50
MATERIAS PRIMAS Y MATERIALES DE PRODUCCIÓN Y COMERCIALIZACIÓN	0.00	0.00	0.00	0.00	0.00	0.00
MATERIALES Y ARTÍCULOS DE CONSTRUCCIÓN Y DE REPARACIÓN	182,512.00	261,621.52	444,133.52	442,565.17	442,565.17	1,568.35
PRODUCTOS QUÍMICOS, FARMACÉUTICOS Y DE LABORATORIO	155,000.00	62,567.83	217,567.83	63,656.81	63,656.81	153,911.02
COMBUSTIBLES, LUBRICANTES Y ADITIVOS	732,617.00	-218,421.81	514,195.19	375,332.54	375,332.54	138,862.65
VESTUARIO, BLANCOS, PRENDAS DE PROTECCIÓN Y ARTÍCULOS DEPORTIVOS	292,000.00	5,857.44	297,857.44	212,787.04	212,787.04	85,070.40
MATERIALES Y SUMINISTROS PARA SEGURIDAD	0.00	0.00	0.00	0.00	0.00	0.00
HERRAMIENTAS, REFACCIONES Y ACCESORIOS MENORES	249,289.00	-153,208.20	96,080.80	88,172.72	88,172.72	7,908.08
Servicios Generales	7,154,343.00	258,116.46	7,412,459.46	5,010,963.13	5,010,963.13	2,401,496.33
SERVICIOS BÁSICOS	3,145,758.00	-706,050.76	2,439,707.24	1,891,881.88	1,891,881.88	547,825.36
SERVICIOS DE ARRENDAMIENTO	149,000.00	147,392.07	296,392.07	204,656.31	204,656.31	91,735.76
SERVICIOS PROFESIONALES, CIENTÍFICOS Y TÉCNICOS Y OTROS SERVICIOS	1,555,112.60	-397,456.29	1,157,656.31	784,551.38	784,551.38	373,104.93
SERVICIOS FINANCIEROS, BANCARIOS Y COMERCIALES	114,000.00	61,199.89	175,199.89	168,846.05	168,846.05	6,353.84
SERVICIOS DE INSTALACIÓN, REPARACIÓN, MANTENIMIENTO Y CONSERVACIÓN	593,360.40	960,940.57	1,554,300.97	787,003.27	787,003.27	767,297.70
SERVICIOS DE COMUNICACIÓN SOCIAL Y PUBLICIDAD	5,000.00	9,230.81	14,230.81	12,204.00	12,204.00	2,026.81
SERVICIOS DE TRASLADO Y VIÁTICOS	395,000.00	163,541.33	558,541.33	408,181.39	408,181.39	150,359.94
SERVICIOS OFICIALES	12,000.00	34,116.84	46,116.84	42,559.85	42,559.85	3,556.99
OTROS SERVICIOS GENERALES	1,185,112.00	-14,798.00	1,170,314.00	711,079.00	711,079.00	459,235.00
Transferencias, Asignaciones, Subsidios y Otras Ayudas	303,090.00	13,803,786.00	14,106,876.00	13,761,179.45	13,761,179.45	345,696.55
TRANSFERENCIAS INTERNAS Y ASIGNACIONES AL SECTOR PÚBLICO	0.00	0.00	0.00	0.00	0.00	0.00
TRANSFERENCIAS AL RESTO DEL SECTOR PÚBLICO	0.00	12,490,486.00	12,490,486.00	12,490,486.00	12,490,486.00	0.00



UNIVERSIDAD POLITÉCNICA DEL GOLFO DE MÉXICO
ESTADO ANALÍTICO DEL EJERCICIO DEL PRESUPUESTO DE EGRESOS
CLASIFICACIÓN POR OBJETO DEL GASTO (CAPÍTULO Y CONCEPTO)

Del 1 de Enero Al 30 de Septiembre de 2023

Concepto	Egresos					Subejercicio
	Aprobado	Apliaciones / (Reducciones)	Modificado	Devengado	Pagado	
	1	2	3=(1+2)	4	5	
Transferencias para bienes muebles, inmuebles e intangibles al sector educación, ciencia, tecnología, juventud y deporte	0.00	0.00	0.00	0.00	0.00	0.00
SUBSIDIOS Y SUBVENCIONES	134,200.00	20,000.00	154,200.00	119,000.00	119,000.00	35,200.00
AYUDAS SOCIALES	168,890.00	1,293,300.00	1,462,190.00	1,151,693.45	1,151,693.45	310,496.55
PENSIONES Y JUBILACIONES	0.00	0.00	0.00	0.00	0.00	0.00
TRANSFERENCIAS A FIDEICOMISOS, MANDATOS Y OTROS ANÁLOGOS	0.00	0.00	0.00	0.00	0.00	0.00
transferencias a la seguridad social	0.00	0.00	0.00	0.00	0.00	0.00
donativos	0.00	0.00	0.00	0.00	0.00	0.00
TRANSFERENCIAS AL EXTERIOR	0.00	0.00	0.00	0.00	0.00	0.00
Bienes Muebles, Inmuebles e Intangibles	0.00	385,224.78	385,224.78	0.00	0.00	385,224.78
MOBILIARIO Y EQUIPO DE ADMINISTRACIÓN	0.00	112,000.00	112,000.00	0.00	0.00	112,000.00
MOBILIARIO Y EQUIPO EDUCACIONAL Y RECREATIVO	0.00	273,224.78	273,224.78	0.00	0.00	273,224.78
EQUIPO E INSTRUMENTAL MEDICO Y DE LABORATORIO	0.00	0.00	0.00	0.00	0.00	0.00
VEHICULOS Y EQUIPO DE TRANSPORTE	0.00	0.00	0.00	0.00	0.00	0.00
EQUIPO DE DEFENSA Y SEGURIDAD PUBLICA	0.00	0.00	0.00	0.00	0.00	0.00
MAQUINARIA, OTROS EQUIPOS Y HERRAMIENTAS	0.00	0.00	0.00	0.00	0.00	0.00
ACTIVOS BIOLÓGICOS	0.00	0.00	0.00	0.00	0.00	0.00
BIENES INMUEBLES	0.00	0.00	0.00	0.00	0.00	0.00
ACTIVOS INTANGIBLES	0.00	0.00	0.00	0.00	0.00	0.00
Inversión Pública	0.00	0.00	0.00	0.00	0.00	0.00
OBRA PÚBLICA EN BIENES DE DOMINIO PÚBLICO	0.00	0.00	0.00	0.00	0.00	0.00
OBRA PÚBLICA EN BIENES PROPIOS	0.00	0.00	0.00	0.00	0.00	0.00
PROYECTOS PRODUCTIVOS Y ACCIONES DE FOMENTO	0.00	0.00	0.00	0.00	0.00	0.00
Inversiones Financieras y Otras Provisiones	0.00	0.00	0.00	0.00	0.00	0.00
INVERSIONES PARA EL FOMENTO DE ACTIVIDADES PRODUCTIVAS	0.00	0.00	0.00	0.00	0.00	0.00
ACCIONES Y PARTICIPACIONES DE CAPITAL	0.00	0.00	0.00	0.00	0.00	0.00
COMPRA DE TÍTULOS Y VALORES	0.00	0.00	0.00	0.00	0.00	0.00
CONCESIÓN DE PRÉSTAMOS	0.00	0.00	0.00	0.00	0.00	0.00
INVERSIONES EN FIDEICOMISOS, MANDATOS Y OTROS ANÁLOGOS	0.00	0.00	0.00	0.00	0.00	0.00
OTRAS INVERSIONES FINANCIERAS	0.00	0.00	0.00	0.00	0.00	0.00
PROVISIONES PARA CONTINGENCIAS Y OTRAS EROGACIONES ESPECIALES	0.00	0.00	0.00	0.00	0.00	0.00
Participaciones y Aportaciones	0.00	0.00	0.00	0.00	0.00	0.00
PARTICIPACIONES	0.00	0.00	0.00	0.00	0.00	0.00
APORTACIONES	0.00	0.00	0.00	0.00	0.00	0.00
CONVENIOS	0.00	0.00	0.00	0.00	0.00	0.00
Deuda Pública	0.00	0.00	0.00	0.00	0.00	0.00
AMORTIZACIÓN DE LA DEUDA PÚBLICA	0.00	0.00	0.00	0.00	0.00	0.00




UNIVERSIDAD POLITÉCNICA DEL GOLFO DE MÉXICO
ESTADO ANALÍTICO DEL EJERCICIO DEL PRESUPUESTO DE EGRESOS
CLASIFICACIÓN POR OBJETO DEL GASTO (CAPÍTULO Y CONCEPTO)

Del 1 de Enero Al 30 de Septiembre de 2023


Concepto	Egresos					Subejercicio
	Aprobado	Apliaciones / (Reducciones)	Modificado	Devengado	Pagado	
	1	2	3=(1+2)	4	5	
INTERESES DE LA DEUDA PÚBLICA	0.00	0.00	0.00	0.00	0.00	0.00
COMISIONES DE LA DEUDA PÚBLICA	0.00	0.00	0.00	0.00	0.00	0.00
GASTOS DE LA DEUDA PÚBLICA	0.00	0.00	0.00	0.00	0.00	0.00
COSTO POR COBERTURAS	0.00	0.00	0.00	0.00	0.00	0.00
APOYOS FINANCIEROS	0.00	0.00	0.00	0.00	0.00	0.00
ADEUDOS DE EJERCICIOS FISCALES ANTERIORES (ADEFAS)	0.00	0.00	0.00	0.00	0.00	0.00
TOTAL DEL GASTO	52,264,023.00	15,126,759.67	67,390,782.67	52,891,946.69	52,603,402.36	14,498,835.98

"Bajo protesta de decir verdad declaramos que los Estados Financieros y sus notas, son razonablemente correctos y son responsabilidad del emisor"

AUTORIZÓ
 MTRO. FRANCISCO JAVIER DE JESÚS MOLLINEDO MOLLINEDO RECTOR

Vo. Bo.
 MGIP. BEATRIZ GUTIERREZ VÁZQUEZ SECRETARÍA ADMINISTRATIVA

REVISÓ
 LIC. ALEJANDRO UTRERA VIVEROS DIRECTOR DE FINANZAS

ELABORÓ
 LIC. GERMÁN GERÓNIMO DE LA CRUZ JEFE DEL DEPTO. DE CONTABILIDAD



UNIVERSIDAD POLITÉCNICA DEL GOLFO DE MÉXICO
ESTADO ANALÍTICO DEL EJERCICIO DEL PRESUPUESTO DE EGRESOS
CLASIFICACIÓN ECONÓMICA (POR TIPO DE GASTO)

Del 1 de Enero Al 30 de Septiembre de 2023

Concepto	Egresos					Subejercicio
	Aprobado	Aplicaciones / (Reducciones)	Modificado	Devengado	Pagado	
	1	2	3=(1+2)	4	5	
Gasto Corriente	52,000,933.00	13,398,234.89	65,399,167.89	51,621,253.24	51,332,708.91	13,777,914.65
Gasto Capital	0.00	385,224.78	385,224.78	0.00	0.00	385,224.78
Amortización de la deuda y disminución de pasivos	0.00	0.00	0.00	0.00	0.00	0.00
Pensiones y Jubilaciones	263,090.00	1,343,300.00	1,606,390.00	1,270,693.45	1,270,693.45	335,696.55
Participaciones	0.00	0.00	0.00	0.00	0.00	0.00
TOTAL DEL GASTO	52,264,023.00	15,126,759.67	67,390,782.67	52,891,946.69	52,603,402.36	14,498,835.98


"Bajo protesta de decir verdad declaramos que los Estados Financieros y sus notas, son razonablemente correctos y son responsabilidad del emisor"

AUTORIZO




MTRO. FRANCISCO JAVIER DE JESÚS
MOLLINEDO MOLLINEDO
RECTOR

Vo. Bo.



MGIP. BEATRIZ GUTIERREZ VÁZQUEZ
SECRETARÍA ADMINISTRATIVA

REVISÓ



LIC. ALEJANDRO UTRERA VIVEROS
DIRECTOR DE FINANZAS

ELABORÓ



LIC. GERMAN GERÓNIMO DE LA CRUZ
JEFE DEL DEPTO. DE CONTABILIDAD





UNIVERSIDAD POLITÉCNICA DEL GOLFO DE MÉXICO
ESTADO ANALÍTICO DEL EJERCICIO DEL PRESUPUESTO DE EGRESOS
CLASIFICACIÓN ADMINISTRATIVA


Del 1 de Enero Al 30 de Septiembre de 2023


Concepto	Egresos					Subejercicio
	Aprobado	Apliaciones / (Reducciones)	Modificado	Devengado	Pagado	
	1	2	3=(1+2)	4	5	
Secretaría Académica	1,857,202.60	1,657,380.34	3,514,582.94	2,155,941.61	2,155,941.61	1,358,641.33
Secretaría Administrativa	50,141,820.40	13,546,379.33	63,688,199.73	50,678,005.08	50,389,460.75	13,010,194.65
Coordinación de Planeación y Evaluación Institucional	265,000.00	-77,000.00	188,000.00	58,000.00	58,000.00	130,000.00
TOTAL DEL GASTO	52,264,023.00	15,126,759.67	67,390,782.67	52,891,946.69	52,603,402.36	14,498,835.98

"Bajo protesta de decir verdad declaramos que los Estados Financieros y sus notas, son razonablemente correctos y son responsabilidad del emisor"

AUTORIZÓ
 MTRO. FRANCISCO JAVIER DE JESÚS MOLLINEDO MOLLINEDO RECTOR

Vo. Bo.
 MGIP. BEATRIZ GUTIÉRREZ VÁZQUEZ SECRETARÍA ADMINISTRATIVA

REVISÓ
 LIC. ALEJANDRO UTRERA VIVEROS DIRECTOR DE FINANZAS

ELABORÓ
 LIC. GERMÁN GERÓNIMO DE LA CRUZ JEFE DEL DEPTO. DE CONTABILIDAD



UNIVERSIDAD POLITÉCNICA DEL GOLFO DE MÉXICO
ESTADO ANALÍTICO DEL EJERCICIO DEL PRESUPUESTO DE EGRESOS
CLASIFICACIÓN ADMINISTRATIVA
Del 1 de Enero Al 31 de Julio de 2023

Concepto	Egresos					Subejercicio
	Aprobado	Apliaciones / (Reducciones)	Modificado	Devengado	Pagado	
	1	2	3=(1+2)	4	5	
Entidades Paraestatales y Fideicomisos No Empresariales y No Financieros	52,264,023.00	15,126,759.67	67,390,782.67	52,891,946.69	52,603,402.36	14,498,835.98
Instituciones Públicas de la Seguridad Social	0.00	0.00	0.00	0.00	0.00	0.00
Entidades Paraestatales Empresariales No Financieras con Participación Estatal Mayoritaria	0.00	0.00	0.00	0.00	0.00	0.00
Fideicomisos Empresariales No Financieros con Participación Estatal Mayoritaria	0.00	0.00	0.00	0.00	0.00	0.00
Entidades Paraestatales Empresariales Financieras Monetarias con Participación Estatal Mayoritaria	0.00	0.00	0.00	0.00	0.00	0.00
Entidades Paraestatales Empresariales Financieras No Monetarias con Participación Estatal Mayoritaria	0.00	0.00	0.00	0.00	0.00	0.00
Fideicomisos Financieros Públicos con Participación Estatal Mayoritaria	0.00	0.00	0.00	0.00	0.00	0.00
TOTAL	52,264,023.00	15,126,759.67	67,390,782.67	52,891,946.69	52,603,402.36	14,498,835.98

"Bajo protesta de decir verdad declaramos que los Estados Financieros y sus notas, son razonablemente correctos y son responsabilidad del emisor"

AUTORIZÓ



MTRO. FRANCISCO JAVIER DE JESÚS
MOLLINEDO MOLLINEDO
RECTOR

Vo. Bo.




MGIP, BEATRIZ GUTIÉRREZ VÁZQUEZ
SECRETARIA ADMINISTRATIVA

REVISÓ



LIC. ALEJANDRO UTRERA VIVEROS
DIRECTOR DE FINANZAS

ELABORÓ



LIC. GERMAN GERÓNIMO DE LA CRUZ
JEFE DEL DEPTO. DE CONTABILIDAD



UNIVERSIDAD POLITÉCNICA DEL GOLFO DE MÉXICO
ESTADO ANALÍTICO DEL EJERCICIO DEL PRESUPUESTO DE EGRESOS
CLASIFICACIÓN FUNCIONAL (FINALIDAD Y FUNCIÓN)
Del 1 de Enero Al 30 de Septiembre de 2023

Concepto	Egresos					Subejercicio 6=(3-4)
	Aprobado	Apliaciones / (Reducciones)	Modificado	Devengado	Pagado	
	1	2	3=(1+2)	4	5	
GOBIERNO	0.00	0.00	0.00	0.00	0.00	0.00
LEGISLACION	0.00	0.00	0.00	0.00	0.00	0.00
JUSTICIA	0.00	0.00	0.00	0.00	0.00	0.00
COORDINACION DE LA POLITICA DE GOBIERNO	0.00	0.00	0.00	0.00	0.00	0.00
RELACIONES EXTERIORES	0.00	0.00	0.00	0.00	0.00	0.00
ASUNTOS FINANCIEROS Y HACENDARIOS	0.00	0.00	0.00	0.00	0.00	0.00
SEGURIDAD NACIONAL	0.00	0.00	0.00	0.00	0.00	0.00
ASUNTOS DE ORDEN PUBLICO Y DE SEGURIDAD INTERIOR	0.00	0.00	0.00	0.00	0.00	0.00
OTROS SERVICIOS GENERALES	0.00	0.00	0.00	0.00	0.00	0.00
DESARROLLO SOCIAL	52,264,023.00	15,126,759.67	67,390,782.67	52,891,946.69	52,603,402.36	14,498,835.98
PROTECCION AMBIENTAL	0.00	0.00	0.00	0.00	0.00	0.00
VIVIENDA Y SERVICIOS A LA COMUNIDAD	0.00	0.00	0.00	0.00	0.00	0.00
EDUCACIÓN	52,264,023.00	15,126,759.67	67,390,782.67	52,891,946.69	52,603,402.36	14,498,835.98
SALUD	0.00	0.00	0.00	0.00	0.00	0.00
RECREACION, CULTURA Y OTRAS MANIFESTACIONES SOCIALES	0.00	0.00	0.00	0.00	0.00	0.00
EDUCACION	0.00	0.00	0.00	0.00	0.00	0.00
PROTECCION SOCIAL	0.00	0.00	0.00	0.00	0.00	0.00
OTROS ASUNTOS SOCIALES	0.00	0.00	0.00	0.00	0.00	0.00
DESARROLLO ECONOMICO	0.00	0.00	0.00	0.00	0.00	0.00
ASUNTOS ECONOMICOS, COMERCIALES Y LABORALES EN GENERAL	0.00	0.00	0.00	0.00	0.00	0.00
AGROPECUARIA, SILVICULTURA, PESCA Y CAZA	0.00	0.00	0.00	0.00	0.00	0.00
COMBUSTIBLES Y ENERGIA	0.00	0.00	0.00	0.00	0.00	0.00
MINERIA, MANUFACTURAS Y CONSTRUCCION	0.00	0.00	0.00	0.00	0.00	0.00
TRANSPORTE	0.00	0.00	0.00	0.00	0.00	0.00
COMUNICACIONES	0.00	0.00	0.00	0.00	0.00	0.00
TURISMO	0.00	0.00	0.00	0.00	0.00	0.00
CIENCIA, TECNOLOGIA E INNOVACION	0.00	0.00	0.00	0.00	0.00	0.00
OTRAS INDUSTRIAS Y OTROS ASUNTOS ECONOMICOS	0.00	0.00	0.00	0.00	0.00	0.00
OTRAS NO CLASIFICADAS EN FUNCIONES ANTERIORES	0.00	0.00	0.00	0.00	0.00	0.00
TRANSACCIONES DE LA DEUDA PUBLICA / COSTO FINANCIERO DE LA DEUDA	0.00	0.00	0.00	0.00	0.00	0.00
TRANSFERENCIAS, PARTICIPACIONES Y APORTACIONES ENTRE DIFERENTES NIVELES Y ORDENES DE GOBIERNO	0.00	0.00	0.00	0.00	0.00	0.00
SANEAMIENTO DEL SISTEMA FINANCIERO	0.00	0.00	0.00	0.00	0.00	0.00
ADEUDOS DE EJERCICIOS FISCALES ANTERIORES	0.00	0.00	0.00	0.00	0.00	0.00
TOTAL DEL GASTO	52,264,023.00	15,126,759.67	67,390,782.67	52,891,946.69	52,603,402.36	14,498,835.98

"Bajo protesta de decir verdad declaramos que los Estados Financieros y sus notas, son razonablemente correctos y son responsabilidad del emisor"





UNIVERSIDAD POLITÉCNICA DEL GOLFO DE MÉXICO
ESTADO ANALÍTICO DEL EJERCICIO DEL PRESUPUESTO DE EGRESOS
CLASIFICACIÓN FUNCIONAL (FINALIDAD Y FUNCIÓN)


Del 1 de Enero Al 30 de Septiembre de 2023

AUTORIZO

MTRO. FRANCISCO JAVIER DE JESÚS MOLLINEDO MOLLINEDO RECTOR

Vo. Bo.

MGIP. BEATRIZ GUTIERREZ VÁZQUEZ SECRETARIA ADMINISTRATIVA

REVISÓ

LIC. ALEJANDRO UTRERA VIVEROS DIRECTOR DE FINANZAS

ELABORÓ

LIC. GERMAN GERÓNIMO DE LA CRUZ JEFE DEL DEPTO. DE CONTABILIDAD



UNIVERSIDAD POLITÉCNICA DEL GOLFO DE MÉXICO

ENDEUDAMIENTO NETO

Del 1 de Enero Al 30 de Septiembre de 2023

Identificación de Crédito o Instrumento	Contratación / Colocación	Amortización	Endeudamiento Neto
	A	B	C = A - B
Creditos Bancarios			
Documentos Comerciales por Pagar a Corto Plazo	0.00	0.00	0.00
Otros Documentos por Pagar a Corto Plazo	0.00	0.00	0.00
Documentos Comerciales por Pagar a Largo Plazo	0.00	0.00	0.00
Otros Documentos por Pagar a Largo Plazo	0.00	0.00	0.00
Total Creditos Bancarios	0.00	0.00	0.00
Otros Instrumentos de la Deuda			
Documentos con Contratistas por Obras Públicas por Pagar a Corto Plazo	0.00	0.00	0.00
Porción a Corto Plazo de la Deuda Pública Interna	0.00	0.00	0.00
Porción a Corto Plazo de la Deuda Pública Externa	0.00	0.00	0.00
Porción a Corto Plazo de Arrendamiento Financiero	0.00	0.00	0.00
Títulos y Valores de la Deuda Pública Interna a Corto Plazo	0.00	0.00	0.00
Títulos y Valores de la Deuda Pública Externa a Corto Plazo	0.00	0.00	0.00
Documentos con Contratistas por Obras Públicas por Pagar a Largo Plazo	0.00	0.00	0.00
Títulos y Valores de la Deuda Pública Interna a Largo Plazo	0.00	0.00	0.00
Títulos y Valores de la Deuda Pública Externa a Largo Plazo	0.00	0.00	0.00
Préstamos de la Deuda Pública Interna por Pagar a Largo Plazo	0.00	0.00	0.00
Préstamos de la Deuda Pública Externa por Pagar a Largo Plazo	0.00	0.00	0.00
Arrendamiento Financiero por Pagar a Largo Plazo	0.00	0.00	0.00
Total Otros Instrumentos de la Deuda	0.00	0.00	0.00
TOTAL	0.00	0.00	0.00

"Bajo protesta de decir verdad declaramos que los Estados Financieros y sus notas, son razonablemente correctos y son responsabilidad del emisor"



UNIVERSIDAD POLITÉCNICA DEL GOLFO DE MÉXICO
ENDEUDAMIENTO NETO
Del 1 de Enero Al 30 de Septiembre de 2023

AUTORIZÓ

MTRO. FRANCISCO JAVIER DE JESÚS
MOLLINEDO MOLLINEDO
RECTOR

Vo. Bo.

MGIP. BEATRIZ GUTIÉRREZ VÁZQUEZ
SECRETARÍA ADMINISTRATIVA

REVISÓ

LIC. ALEJANDRO UTRERA VIVEROS
DIRECTOR DE FINANZAS

ELABORÓ

LIC. GERMÁN GERÓNIMO DE LA CRUZ
JEFE DEL DEPTO. DE CONTABILIDAD



UNIVERSIDAD POLITÉCNICA DEL GOLFO DE MÉXICO
INTERESES DE LA DEUDA
Del 1 de Enero Al 30 de Septiembre de 2023

Identificación de Crédito o Instrumento	Devengado	Pagado
Créditos Bancarios		
Intereses, Comisiones y Otros Gastos de la Deuda Pública por Pagar a Corto Plazo	0.00	0.00
Total de Intereses de Créditos Bancarios	0.00	0.00
Otros Instrumentos de la Deuda		
Intereses cobrados por adelantado a Corto Plazo	0.00	0.00
Intereses cobrados por adelantado a Largo Plazo	0.00	0.00
Total de Intereses de Otros Instrumentos de la Deuda	0.00	0.00
TOTAL	0.00	0.00


"Bajo protesta de decir verdad declaramos que los Estados Financieros y sus notas, son razonablemente correctos y son responsabilidad del emisor"

AUTORIZÓ



MTRO. FRANCISCO JAVIER DE JESÚS
MOLLINEDO MOLLINEDO
RECTOR

Vo. Bo.




MGIP. BEATRIZ GUTIERREZ VÁZQUEZ
SECRETARIA ADMINISTRATIVA

REVISÓ



LIC. ALEJANDRO UTRERA VIVEROS
DIRECTOR DE FINANZAS

ELABORÓ



LIC. GERMAN GERÓNIMO DE LA CRUZ
JEFE DEL DEPTO. DE CONTABILIDAD



UNIVERSIDAD POLITÉCNICA DEL GOLFO DE MÉXICO
ESTADO ANALÍTICO DEL EJERCICIO DEL PRESUPUESTO DE EGRESOS
GASTO POR CATEGORÍA PROGRAMÁTICA
Del 1 de Enero Al 30 de Septiembre de 2023

Concepto	Egresos					Subejercicio
	Aprobado	Apliaciones / (Reducciones)	Modificado	Devengado	Pagado	
	1	2	3=(1+2)	4	5	
Programas	52,264,023.00	15,126,759.67	67,390,782.67	52,891,946.69	52,603,402.36	14,498,835.98
Subsidios: Sector Social y Privado o Entidades Federativas y Municipios	0.00	0.00	0.00	0.00	0.00	0.00
Sujetos a Reglas de Operación	0.00	0.00	0.00	0.00	0.00	0.00
Otros Subsidios	0.00	0.00	0.00	0.00	0.00	0.00
Desempeño de las Funciones	52,264,023.00	15,126,759.67	67,390,782.67	52,891,946.69	52,603,402.36	14,498,835.98
Prestación de Servicios Públicos	52,264,023.00	15,126,759.67	67,390,782.67	52,891,946.69	52,603,402.36	14,498,835.98
Provisión de Bienes Públicos	0.00	0.00	0.00	0.00	0.00	0.00
Planeación, seguimiento y evaluación de políticas públicas	0.00	0.00	0.00	0.00	0.00	0.00
Promoción y fomento	0.00	0.00	0.00	0.00	0.00	0.00
Regulación y supervisión	0.00	0.00	0.00	0.00	0.00	0.00
Funciones de las Fuerzas Armadas (Únicamente Gobierno Federal)	0.00	0.00	0.00	0.00	0.00	0.00
Específicos	0.00	0.00	0.00	0.00	0.00	0.00
Proyectos de Inversión	0.00	0.00	0.00	0.00	0.00	0.00
Administrativos y de Apoyo	0.00	0.00	0.00	0.00	0.00	0.00
Apoyo al proceso presupuestario y para mejorar la eficiencia institucional	0.00	0.00	0.00	0.00	0.00	0.00
Apoyo a la función pública y al mejoramiento de la gestión	0.00	0.00	0.00	0.00	0.00	0.00
Operaciones ajenas	0.00	0.00	0.00	0.00	0.00	0.00
Compromisos	0.00	0.00	0.00	0.00	0.00	0.00
Obligaciones de cumplimiento de resolución jurisdiccional	0.00	0.00	0.00	0.00	0.00	0.00
Desastres Naturales	0.00	0.00	0.00	0.00	0.00	0.00
Obligaciones	0.00	0.00	0.00	0.00	0.00	0.00
Pensiones y jubilaciones	0.00	0.00	0.00	0.00	0.00	0.00
Aportaciones a la seguridad social	0.00	0.00	0.00	0.00	0.00	0.00
Aportaciones a fondos de estabilización	0.00	0.00	0.00	0.00	0.00	0.00
Aportaciones a fondos de inversión y reestructura de pensiones	0.00	0.00	0.00	0.00	0.00	0.00
Programas de Gasto Federalizado (Gobierno Federal)	0.00	0.00	0.00	0.00	0.00	0.00
Gasto Federalizado	0.00	0.00	0.00	0.00	0.00	0.00
Participaciones a entidades federativas y municipios	0.00	0.00	0.00	0.00	0.00	0.00
Costo financiero, deuda o apoyos a deudores y ahorradores de la banca	0.00	0.00	0.00	0.00	0.00	0.00
Adeudos de ejercicios fiscales anteriores	0.00	0.00	0.00	0.00	0.00	0.00
TOTAL DEL GASTO	52,264,023.00	15,126,759.67	67,390,782.67	52,891,946.69	52,603,402.36	14,498,835.98

"Bajo protesta de decir verdad declaramos que los Estados Financieros y sus notas, son razonablemente correctos y son responsabilidad del emisor"



UNIVERSIDAD POLITÉCNICA DEL GOLFO DE MÉXICO
ESTADO ANALÍTICO DEL EJERCICIO DEL PRESUPUESTO DE EGRESOS
GASTO POR CATEGORÍA PROGRAMÁTICA
Del 1 de Enero Al 30 de Septiembre de 2023

AUTORIZÓ
MTRO. FRANCISCO JAVIER DE JESÚS MOLLINEDO MOLLINEDO RECTOR

Vo. Bo.
MGIP. BEATRIZ GUTIERREZ VÁZQUEZ SECRETARIA ADMINISTRATIVA

REVISÓ
LIC. ALEJANDRO UTRERA VIVEROS DIRECTOR DE FINANZAS

ELABORÓ
LIC. GERMÁN GERÓNIMO DE LA CRUZ JEFE DEL DEPTO. DE CONTABILIDAD



UNIVERSIDAD POLITÉCNICA DEL GOLFO DE MÉXICO

Indicadores de Postura Fiscal

Del 1 de Enero Al 30 de Septiembre de 2023

Concepto	Estimado	Devengado	Pagado ³
I. Ingresos Presupuestarios (I=1+2)			
1. Ingresos del Gobierno de la Entidad Federativa ¹	0,00	0,00	0,00
2. Ingresos del Sector Paraestatal ¹	52.264.023,00	57.994.681,87	57.466.276,87
II. Egresos Presupuestarios (II=3+4)			
3. Egresos del Gobierno de la Entidad Federativa ²	0,00	0,00	0,00
4. Egresos del Sector Paraestatal ²	52.264.023,00	52.891.946,69	52.603.402,36
III. Balance Presupuestario (Superávit o Déficit) (III = I - II)	0,00	5.102.735,18	4.862.874,51

Concepto	Estimado	Devengado	Pagado ³
III. Balance presupuestario (Superávit o Déficit)	0,00	5.102.735,18	4.862.874,51
IV. Intereses, Comisiones y Gastos de la Deuda	0,00	0,00	0,00
V. Balance Primario (Superávit o Déficit) (V= III - IV)	0,00	5.102.735,18	4.862.874,51

Concepto	Estimado	Devengado	Pagado ³
A. Financiamiento	0,00	0,00	0,00
B. Amortización de la deuda	0,00	0,00	0,00
C. Endeudamiento ó desendeudamiento (C = A - B)	0,00	0,00	0,00

1 Los Ingresos que se presentan son los ingresos presupuestario totales sin incluir los ingresos por financiamientos. Los Ingresos del Gobierno de la Entidad Federativa corresponden a los del Poder Ejecutivo, Legislativo Judicial y Autónomos

2 Los egresos que se presentan son los egresos presupuestarios totales sin incluir los egresos por amortización. Los egresos del Gobierno de la Entidad Federativa corresponden a los del Poder Ejecutivo, Legislativo, Judicial y Órganos Autónomos

3 Para Ingresos se reportan los ingresos recaudados; para egresos se reportan los egresos pagados

"Bajo protesta de decir verdad declaramos que los Estados Financieros y sus notas, son razonablemente correctos y son responsabilidad del emisor"

AUTORIZO

 MTRO. FRANCISCO JAVIER DE JESÚS MOLLINEDO MOLLINEDO
 RECTOR

Vo. Bo.

 MGIP. BEATRIZ GUTIÉRREZ VÁZQUEZ
 SECRETARÍA ADMINISTRATIVA

REVISÓ

 LIC. ALEJANDRO UTRERA VIVEROS
 DIRECTOR DE FINANZAS

ELABORÓ

 LIC. GERMÁN GERÓNIMO DE LA CRUZ
 JEFE DEL DEPTO. DE CONTABILIDAD