



TABASCO

# CUENTA PÚBLICA 2024

UNIVERSIDAD POLITÉCNICA DEL  
GOLFO DE MÉXICO

# ÍNDICE

## Universidad Politécnica del Golfo de México

Introducción	01
<b>Información Contable</b>	
Estado de Actividades	02
Estado de Situación Financiera	03
Estado de Variación en la Hacienda Pública	04
Estado de Flujo de Efectivo	05
Estado Analítico del Activo	06
Estado Analítico de la Deuda y Otros Pasivos	07
Estado de Cambios en la Situación Financiera	08
Informe de Pasivos Contingentes	09
Notas a los Estados Financieros	10
<b>Información Presupuestaria</b>	
Estado Analítico de Ingresos	28
Estado Analítico del Ejercicio Presupuesto de Egresos por Clasificación por Objeto del Gasto (Capítulo y Concepto)	29
Estado Analítico del Ejercicio Presupuesto de Egresos por Clasificación Administrativa	32
Estado Analítico del Ejercicio del Presupuesto de Egresos (Clasificación Administrativa (adva2))	33
Estado Analítico del Ejercicio del Presupuesto de Egresos (Clasificación Administrativa (adva3))	34
Estado Analítico del Ejercicio del Presupuesto de Egresos por Clasificación Funcional (Finalidad y Función)	35
Estado Analítico del Ejercicio Presupuesto de Egresos por Clasificación Económica (por Tipo de Gasto)	36
Endeudamiento Neto	37
Intereses de la Deuda	38
Indicadores de Postura Fiscal	39

## **Información Programática**

Gasto por Categoría Programática	40
Programas y Proyectos de Inversión	41
Indicadores para Resultados	42

## **Información Adicional LDF**

Estado de Situación Financiera Detallado	43
Informe Analítico de la Deuda Pública y Otros Pasivos	45
Informe Analítico de Obligaciones Diferentes de Financiamientos	46
Balance Presupuestario	47
Estado Analítico de Ingresos Detallado	49
Estado Analítico del Ejercicio del Presupuesto de Egresos Detallado (Clasificación por Objeto del Gasto)	51
Estado Analítico del Ejercicio del Presupuesto de Egresos Detallado (Clasificación Administrativa)	56
Estado Analítico del Ejercicio del Presupuesto de Egresos Detallado (Clasificación Funcional)	57
Estado Analítico del Ejercicio del Presupuesto de Egresos Detallado (Clasificación de Servicios Personales por Categoría)	60
Guía de Cumplimiento de la Ley de Disciplina Financiera de las Entidades Federativas y los Municipios	61

## **Anexos**

Relación de Bienes Muebles que Componen el Patrimonio del Ente Público	66
Relación de Bienes Inmuebles que Componen el Patrimonio del Ente Público	67
Relación de Cuentas Bancarias Productivas y Específicas	68
Relación de Esquemas Bursátiles y de Cobertura Financiera	69
Información Adicional que Dispongan otras Leyes	70

## Introducción

Con la finalidad de impulsar el modelo educativo basado en competencias, un modelo educativo de vanguardia en la entidad con fecha 26 de septiembre del año 2006, la Secretaría de Educación Pública y el Poder Ejecutivo del Gobierno del Estado de Tabasco, suscribieron el Convenio de Coordinación para la Creación, Operación y Apoyo Financiero de la Universidad Politécnica del Golfo de México. El 11 de octubre de 2006 se publica en el Periódico Oficial, el siguiente acuerdo: Se crea con la finalidad de impulsar este modelo educativo de vanguardia en la Entidad, con fecha 26 de septiembre del año 2006, la Secretaría de Educación Pública y el Poder Ejecutivo del Gobierno del Estado de Tabasco, suscribieron el Convenio de Coordinación para la Creación, Operación y Apoyo Financiero de la Universidad Politécnica del Golfo de México. Se crea la Universidad Politécnica del Golfo de México, como un Organismo Público Descentralizado del Gobierno del Estado de Tabasco, con personalidad jurídica y patrimonio propios, sectorizado a la Secretaría de Educación Pública. La Universidad Politécnica del Golfo de México tiene su domicilio en el municipio de Paraíso, Tabasco; con el objeto de impartir educación superior en los niveles de licenciatura, especialización tecnológica y otros estudios de posgrado, así como cursos de actualización en diversas modalidades, para preparar profesionales con una sólida formación técnica y en valores, conscientes del contexto nacional, en lo económico, social y cultural; cuyo objeto es llevar a cabo investigación aplicada y desarrollo tecnológico, pertinentes para el desarrollo económico y social de la región, del Estado y del País; así como, difundir el conocimiento y la cultura a través de la extensión universitaria y la formación a lo largo de la vida y además prestar servicios tecnológicos y de asesoría que contribuyan a mejorar el desempeño de las empresas y otras organizaciones de la región y del Estado principalmente; impartir programas de educación continua y el fomento de la cultura tecnológica en la región y el Estado y por último cumplir con cualquier otro que permita consolidar su modelo educativo. Para el cumplimiento de su objeto, la Universidad Politécnica del Golfo de México tiene la facultad de fomentar el desarrollo de las investigaciones en el sector privado; contribuir a la adopción y asimilación de tecnologías de vanguardia en las empresas del sector público y privado que les permitan mejorar su competitividad; impulsar en forma permanente mecanismos externos de evaluación de la calidad de la docencia, la investigación y el desarrollo tecnológico a través de evaluaciones internas y externas a fin de lograr altos estándares de calidad; reglamentar la selección, ingreso, estancia y egreso de los estudiantes; establecer los términos del ingreso, promoción y permanencia del personal académico; así como la selección, admisión y ascenso del personal administrativo apoyada en la reglamentación correspondiente; impulsar la certificación de procesos estratégicos de los servicios y programas que apoyan las actividades académicas con el objeto de asegurar la calidad de gestión institucional, promover y suscribir convenios con organizaciones e instituciones de los diversos sectores, social, público y privado, tanto nacionales como extranjeros, para el intercambio y cooperación y programas y programas académicos de beneficio institucional; diseñar programas educativos con base en competencias profesionales de buena calidad con una amplia aceptación social por la sólida formación técnica y en valores de sus egresados; La Universidad Politécnica del Golfo de México cuenta con los siguientes órganos de gobierno: La Junta directiva, La Administración, el Rector, El consejo Social y El consejo de Calidad.

**Cuenta Pública 2024**  
**Estado de Actividades**  
**Del 1 de enero al 31 de diciembre de 2024**

INGRESOS Y OTROS BENEFICIOS	2024	2023	GASTOS Y OTRAS PÉRDIDAS	2024	2023
<b>Ingresos de Gestión</b>	<b>14,404,110</b>	<b>11,660,744</b>	<b>Gastos de Funcionamiento</b>	<b>62,395,105</b>	<b>63,553,398</b>
Impuestos	0	0	Servicios Personales	47,692,850	46,208,133
Cuotas y Aportaciones de Seguridad Social	0	0	Materiales y Suministros	4,543,061	4,391,092
Contribuciones de Mejoras	0	0	Servicios Generales	10,159,194	12,954,173
Derechos	13,880,970	11,359,599	<b>Transferencias, Asignaciones, Subsidios y Otras Ayudas</b>	<b>1,438,655</b>	<b>14,087,327</b>
Productos	0	0	Transferencias Internas y Asignaciones al Sector Público	0	0
Aprovechamientos	523,140	301,145	Transferencias al Resto del Sector Público	0	12,490,486
Ingresos por Venta de Bienes y Prestación de Servicios	0	0	Subsidios y Subvenciones	115,000	142,063
<b>Participaciones, Aportaciones, Convenios, Incentivos Derivados de la Colaboración Fiscal, Fondos Distintos de Aportaciones, Transferencias, Asignaciones, Subsidios y Subvenciones, y Pensiones y Jubilaciones</b>	<b>53,140,082</b>	<b>65,995,455</b>	Ayudas Sociales	1,323,655	1,454,778
Participaciones, Aportaciones, Convenios, Incentivos Derivados de la Colaboración Fiscal y Fondos Distintos de Aportaciones	53,140,082	65,995,455	Pensiones y Jubilaciones	0	0
Transferencias, Asignaciones, Subsidios y Subvenciones, y Pensiones y Jubilaciones	0	0	Transferencias a Fideicomisos, Mandatos y Contratos Análogos	0	0
<b>Otros Ingresos y Beneficios</b>	<b>0</b>	<b>0</b>	Transferencias a la Seguridad Social	0	0
Ingresos Financieros	0	0	Donativos	0	0
Incremento por Variación de Inventarios	0	0	Transferencias al Exterior	0	0
Disminución del Exceso de Estimaciones por Pérdida o Deterioro u Obsolescencia	0	0	<b>Participaciones y Aportaciones</b>	<b>0</b>	<b>0</b>
Otros Ingresos y Beneficios Varios	0	0	Participaciones	0	0
<b>Total de Ingresos y Otros Beneficios</b>	<b>67,544,192</b>	<b>77,656,199</b>	Aportaciones	0	0
			Convenios	0	0
			<b>Intereses, Comisiones y Otros Gastos de la Deuda Pública</b>	<b>0</b>	<b>0</b>
			Intereses de la Deuda Pública	0	0
			Comisiones de la Deuda Pública	0	0
			Gastos de la Deuda Pública	0	0
			Costo por Coberturas	0	0
			Apoyos Financieros	0	0
			<b>Otros Gastos y Pérdidas Extraordinarias</b>	<b>16,104,806</b>	<b>16,163,139</b>
			Estimaciones, Depreciaciones, Deterioros, Obsolescencia y Amortizaciones	16,104,806	16,163,139
			Provisiones	0	0
			Disminución de Inventarios	0	0
			Otros Gastos	0	0
			<b>Inversión Pública</b>	<b>0</b>	<b>0</b>
			Inversión Pública no Capitalizable	0	0
			<b>Total de Gastos y Otras Pérdidas</b>	<b>79,938,566</b>	<b>93,803,864</b>
			<b>Resultados del Ejercicio (Ahorro/Desahorro)</b>	<b>-12,394,374</b>	<b>-16,147,665</b>

Bajo protesta de decir verdad declaro que los Estados Financieros y sus notas, son razonablemente correctos y son responsabilidad del emisor.

MTRA. FLOR DE LA CRUZ GONZÁLEZ  
 RECTORA

LIC. JOSÉ ROMÁN ALAMILLA DE LA FUENTE  
 ENCARGADO DE SECRETARÍA ADMINISTRATIVA

Cuenta Pública 2024 Estado de Situación Financiera Al 31 de diciembre de 2024					
ACTIVO	2024	2023	PASIVO	2024	2023
<b>Activo Circulante</b>			<b>Activo Circulante</b>		
Efectivo y Equivalentes	4,126,056	7,536,995	Cuentas por Pagar a Corto Plazo	4,264,686	12,601,687
Derechos a Recibir Efectivo o Equivalentes	768,793	7,835,440	Documentos por Pagar a Corto Plazo	0	0
Derechos a Recibir Bienes o Servicios	0	0	Porción a Corto Plazo de la Deuda Pública a Largo Plazo	0	0
Inventarios	0	0	Títulos y Valores a Corto Plazo	0	0
Almacenes	2,421,065	598,480	Pasivos Diferidos a Corto Plazo	0	0
Estimación por Pérdida o Deterioro de Activos Circulantes	0	0	Fondos y Bienes de Terceros en Garantía y/o Administración a Corto Plazo	0	0
Otros Activos Circulantes	0	0	Provisiones a Corto Plazo	0	0
<b>Total de Activos Circulantes</b>	<b>7,315,914</b>	<b>15,970,915</b>	Otros Pasivos a Corto Plazo	670,599	210,845
<b>Activo No Circulante</b>			<b>Total de Pasivos Circulantes</b>	<b>4,915,285</b>	<b>12,812,532</b>
Inversiones Financieras a Largo Plazo	0	0	<b>Pasivo No Circulantes</b>		
Derechos a Recibir Efectivo o Equivalentes a Largo Plazo	0	0	Cuentas por Pagar a Largo Plazo	0	0
Bienes Inmuebles, Infraestructura y Construcciones en Proceso	148,356,385	148,356,385	Documentos por Pagar a Largo Plazo	0	0
Bienes Muebles	120,410,331	92,047,039	Deuda Pública a Largo Plazo	0	0
Activos Intangibles	3,598,113	3,598,112	Pasivos Diferidos a Largo Plazo	0	0
Depreciación, Deterioro y Amortización Acumulada de Bienes	-124,990,141	-108,885,335	Fondos y Bienes de Terceros en Garantía y/o en Administración a Largo Plazo	0	0
Activos Diferidos	0	0	Provisiones a Largo Plazo	0	0
Estimación por Pérdida o Deterioro de Activos no Circulantes	0	0	<b>Total de Pasivos No Circulantes</b>	<b>0</b>	<b>0</b>
Otros Activos no Circulantes	0	0	<b>Total del Pasivo</b>	<b>4,915,285</b>	<b>12,812,532</b>
<b>Total de Activos No Circulantes</b>	<b>147,374,688</b>	<b>135,116,201</b>	<b>HACIENDA PÚBLICA/PATRIMONIO</b>		
<b>Total del Activo</b>	<b>154,690,602</b>	<b>151,087,116</b>	Hacienda Pública/Patrimonio Contribuido	237,467,777	211,128,390
			Aportaciones	28,417,645	28,417,645
			Donaciones de Capital	29,159,233	29,159,233
			Actualización de Hacienda Pública/ Patrimonio	179,890,899	153,551,512
			<b>Hacienda Pública/Patrimonio Generado</b>	<b>-87,692,460</b>	<b>-72,853,806</b>
			Resultados del Ejercicio (Ahorro / Desahorro)	-12,394,374	-16,147,665
			Resultados de Ejercicios Anteriores	-54,557,370	-38,394,457
			Revalúos	0	0
			Reservas	0	0
			Rectificaciones de Resultados de Ejercicios Anteriores	-20,740,716	-18,311,684
			<b>Exceso o Insuficiencia en la Actualización de la Hacienda Pública/Patrimonio</b>	<b>0</b>	<b>0</b>
			Resultado por Posición Monetaria	0	0
			Resultado por Tenencia de Activos no Monetarios	0	0
			<b>Total Hacienda Pública/ Patrimonio</b>	<b>149,775,317</b>	<b>138,274,584</b>
			<b>Total del Pasivo y Hacienda Pública / Patrimonio</b>	<b>154,690,602</b>	<b>151,087,116</b>

Bajo protesta de decir verdad declaramos que los Estados Financieros y sus notas, son razonablemente correctos y son responsabilidad del emisor.

MTRA. FLOR DE LA CRUZ GONZÁLEZ  
RECTORA

LIC. JOSÉ ROMÁN ALAMILLA DE LA FUENTE  
ENCARGADO DE SECRETARÍA ADMINISTRATIVA

CONTABLE

Cuenta Pública 2024 Estado de Variación en la Hacienda Pública Del 1 de enero al 31 de diciembre de 2024					
Concepto	Hacienda Pública/Patrimonio Contribuido	Hacienda Pública/Patrimonio Generado de Ejercicios Anteriores	Hacienda Pública/Patrimonio Generado del Ejercicio	Exceso o Insuficiencia en la Actualización de la Hacienda Pública / Patrimonio	Total
<b>Hacienda Pública/Patrimonio Contribuido Neto de 2023</b>	<b>211,128,390</b>	<b>0</b>	<b>0</b>	<b>0</b>	<b>211,128,390</b>
Aportaciones	28,417,645	0	0	0	28,417,645
Donaciones de Capital	29,159,233	0	0	0	29,159,233
Actualización de la Hacienda Pública/Patrimonio	153,551,512	0	0	0	153,551,512
<b>Hacienda Pública/Patrimonio Generado Neto de 2023</b>	<b>0</b>	<b>-56,706,141</b>	<b>-16,147,665</b>	<b>0</b>	<b>-72,853,806</b>
Resultados del Ejercicio (Ahorro/Desahorro)	0	0	-16,147,665	0	-16,147,665
Resultados de Ejercicios Anteriores	0	-38,394,457	0	0	-38,394,457
Revalúos	0	0	0	0	0
Reservas	0	0	0	0	0
Rectificaciones de Resultados de Ejercicios Anteriores	0	-18,311,684	0	0	-18,311,684
<b>Exceso o Insuficiencia en la Actualización de la Hacienda Pública / Patrimonio Neto de 2023</b>	<b>0</b>	<b>0</b>	<b>0</b>	<b>0</b>	<b>0</b>
Resultados por Posición Monetaria	0	0	0	0	0
Resultados por Tenencia de Activos no Monetarios	0	0	0	0	0
<b>Hacienda Pública/Patrimonio Neto Final de 2023</b>	<b>211,128,390</b>	<b>-56,706,141</b>	<b>-16,147,665</b>	<b>0</b>	<b>138,274,584</b>
<b>Cambios en la Hacienda Pública/Patrimonio Contribuido Neto de 2024</b>	<b>26,339,387</b>	<b>0</b>	<b>0</b>	<b>0</b>	<b>26,339,387</b>
Aportaciones	0	0	0	0	0
Donaciones de Capital	0	0	0	0	0
Actualización de la Hacienda Pública/Patrimonio	26,339,387	0	0	0	26,339,387
<b>Variaciones de la Hacienda Pública/Patrimonio Generado Neto de 2024</b>	<b>0</b>	<b>-16,162,913</b>	<b>1,324,259</b>	<b>0</b>	<b>-14,838,654</b>
Resultados del Ejercicio (Ahorro/Desahorro)	0	0	-12,394,374	0	-12,394,374
Resultados de Ejercicios Anteriores	0	-16,162,913	16,147,665	0	-15,248
Revalúos	0	0	0	0	0
Reservas	0	0	0	0	0
Rectificaciones de Resultados de Ejercicios Anteriores	0	0	-2,429,032	0	-2,429,032
<b>Cambios en el Exceso o Insuficiencia en la Actualización de la Hacienda Pública / Patrimonio Neto de 2024</b>	<b>0</b>	<b>0</b>	<b>0</b>	<b>0</b>	<b>0</b>
Resultado por Posición Monetaria	0	0	0	0	0
Resultado por Tenencia de Activos no Monetarios	0	0	0	0	0
<b>Hacienda Pública / Patrimonio Neto Final de 2024</b>	<b>237,467,777</b>	<b>-72,869,054</b>	<b>-14,823,406</b>	<b>0</b>	<b>149,775,317</b>

Bajo protesta de decir verdad declaramos que los Estados Financieros y sus notas, son razonablemente correctos y son responsabilidad del emisor.

MTRA. FLOR DE LA CRUZ GONZÁLEZ  
RECTORA

LIC. JOSÉ ROMÁN ALAMILLA DE LA FUENTE  
ENCARGADO DE SECRETARÍA ADMINISTRATIVA

Cuenta Pública 2024 Estado de Flujos de Efectivo Del 1 de enero al 31 de diciembre de 2024					
Concepto	2024	2023	Concepto	2024	2023
<b>Flujos de Efectivo de las Actividades de Operación</b>			<b>Flujos de Efectivo de las Actividades de Inversión</b>		
<b>Origen</b>	<b>67,544,192</b>	<b>77,656,199</b>	<b>Origen</b>	<b>42,444,193</b>	<b>18,978,311</b>
Impuestos	0	0	Bienes Inmuebles, Infraestructura y Construcciones en Proceso	0	0
Cuotas y Aportaciones de Seguridad Social	0	0	Bienes Muebles	0	0
Contribuciones de Mejoras	0	0	Otros Orígenes de Inversión	42,444,193	18,978,311
Derechos	13,880,970	11,359,599	<b>Aplicación</b>	<b>32,630,159</b>	<b>1,832,579</b>
Productos	0	0	Bienes Inmuebles, Infraestructura y Construcciones en Proceso	0	0
Aprovechamientos	523,140	301,145	Bienes Muebles	28,363,292	1,458,961
Ingresos por Venta de Bienes y Prestación de Servicios	0	0	Otras Aplicaciones de Inversión	4,266,867	373,618
Participaciones, Aportaciones, Convenios, Incentivos Derivados de la Colaboración Fiscal y Fondos Distintos de Aportaciones	53,140,082	65,995,455	<b>Flujos Netos de Efectivo de las Actividades de Inversión</b>	<b>9,814,034</b>	<b>17,145,732</b>
Transferencias, Asignaciones, Subsidios y Subvenciones, y Pensiones y Jubilaciones	0	0	<b>Flujo de Efectivo de las Actividades de Financiamiento</b>	<b>7,526,401</b>	<b>4,018,950</b>
Otros Orígenes de Operación	0	0	<b>Origen</b>	<b>7,526,401</b>	<b>4,018,950</b>
<b>Aplicación</b>	<b>79,938,566</b>	<b>93,803,864</b>	Endeudamiento Neto	0	0
Servicios Personales	47,692,850	46,208,133	Interno	0	0
Materiales y Suministros	4,543,061	4,391,092	Externo	0	0
Servicios Generales	10,159,194	12,954,173	Otros Orígenes de Financiamiento	7,526,401	4,018,950
Transferencias Internas y Asignaciones al Sector Público	0	0	<b>Aplicación</b>	<b>8,357,000</b>	<b>5,027,134</b>
Transferencias al resto del Sector Público	0	12,490,486	Servicios de la Deuda	0	0
Subsidios y Subvenciones	115,000	142,063	Interno	0	0
Ayudas Sociales	1,323,655	1,454,778	Externo	0	0
Pensiones y Jubilaciones	0	0	Otras Aplicaciones de Financiamiento	8,357,000	5,027,134
Transferencias a Fideicomisos, Mandatos y Contratos Análogos	0	0	<b>Flujos Netos de Efectivo por Actividades de Financiamiento</b>	<b>-830,599</b>	<b>-1,008,184</b>
Transferencias a la Seguridad Social	0	0	<b>Incremento/Disminución Neta en el Efectivo y Equivalentes al Efectivo</b>	<b>-3,410,939</b>	<b>-10,117</b>
Donativos	0	0	<b>Efectivo y Equivalentes al Efectivo al Inicio del Ejercicio</b>	<b>7,536,995</b>	<b>7,547,112</b>
Transferencias al Exterior	0	0	<b>Efectivo y Equivalentes al Efectivo al Final del Ejercicio</b>	<b>4,126,056</b>	<b>7,536,995</b>
Participaciones	0	0			
Aportaciones	0	0			
Convenios	0	0			
Otras Aplicaciones de Operación	16,104,806	16,163,139			
<b>Flujos Netos de Efectivo por Actividades de Operación</b>	<b>-12,394,374</b>	<b>-16,147,665</b>			

Bajo protesta de decir verdad declaramos que los Estados Financieros y sus notas, son razonablemente correctos y son responsabilidad del emisor.

MTRA. FLOR DE LA CRUZ GONZÁLEZ  
RECTORA

LIC. JOSÉ ROMÁN ALAMILLA DE LA FUENTE  
ENCARGADO DE SECRETARÍA ADMINISTRATIVA

Cuenta Pública 2024					
Estado Analítico del Activo					
Del 1 de enero al 31 de diciembre de 2024					
Concepto	Saldo Inicial 1	Cargos del Periodo 2	Abonos del Periodo 3	Saldo Final 4=1+2-3	Variación del Periodo 4-1
<b>ACTIVO</b>	<b>151,087,116</b>	<b>183,136,248</b>	<b>145,693,438</b>	<b>188,529,926</b>	<b>37,442,810</b>
<b>Activo Circulante</b>	<b>15,970,915</b>	<b>154,772,955</b>	<b>160,455,104</b>	<b>10,288,766</b>	<b>-5,682,149</b>
Efectivo y Equivalentes	7,536,995	100,608,616	104,019,555	4,126,056	-3,410,939
Derechos a Recibir Efectivo o Equivalentes	7,835,440	47,940,404	52,184,117	3,591,727	-4,243,713
Derechos a Recibir Bienes o Servicios	0	0	0	0	0
Inventarios	0	0	0	0	0
Almacenes	598,480	6,223,935	4,251,432	2,570,983	1,972,503
Estimación por Pérdida o Deterioro de Activos Circulantes	0	0	0	0	0
Otros Activos Circulantes	0	0	0	0	0
<b>Activo No Circulante</b>	<b>135,116,201</b>	<b>28,363,293</b>	<b>-14,761,666</b>	<b>178,241,160</b>	<b>43,124,959</b>
Inversiones Financieras a Largo Plazo	0	0	0	0	0
Derechos a Recibir Efectivo o Equivalentes a Largo Plazo	0	0	0	0	0
Bienes Inmuebles, Infraestructura y Construcciones en Proceso	148,356,385	0	0	148,356,385	0
Bienes Muebles	92,047,039	28,363,293	0	120,410,332	28,363,293
Activos Intangibles	3,598,112	0	0	3,598,112	0
Depreciación, Deterioro y Amortización Acumulada de Bienes	-108,885,335	0	-14,761,666	-94,123,669	14,761,666
Activos Diferidos	0	0	0	0	0
Estimación por Pérdida o Deterioro de Activos no Circulantes	0	0	0	0	0
Otros Activos no Circulantes	0	0	0	0	0

Bajo protesta de decir verdad declaramos que los Estados Financieros y sus notas, son razonablemente correctos y son responsabilidad del emisor.

MTRA. FLOR DE LA CRUZ GONZÁLEZ  
RECTORA

LIC. JOSÉ ROMÁN ALAMILLA DE LA FUENTE  
ENCARGADO DE SECRETARÍA ADMINISTRATIVA

CONTABLE

Cuenta Pública 2024				
Estado Analítico de la Deuda y Otros Pasivos				
Del 1 de enero al 31 de diciembre de 2024				
Denominación de las Deudas	Moneda de Contratación	Institución o País Acreedor	Saldo Inicial del Periodo	Saldo Final del Periodo
<b>DEUDA PÚBLICA</b>				
<b>Corto Plazo</b>				
<b>Deuda Interna</b>			0	0
Instituciones de Crédito			0	0
Títulos y Valores			0	0
Arrendamientos Financieros			0	0
<b>Deuda Externa</b>			0	0
Organismos Financieros Internacionales			0	0
Deuda Bilateral			0	0
Títulos y Valores			0	0
Arrendamientos Financieros			0	0
<b>Subtotal a Corto Plazo</b>			0	0
<b>Largo Plazo</b>				
<b>Deuda Interna</b>			0	0
Instituciones de Crédito			0	0
Títulos y Valores			0	0
Arrendamientos Financieros			0	0
<b>Deuda Externa</b>			0	0
Organismos Financieros Internacionales			0	0
Deuda Bilateral			0	0
Títulos y Valores			0	0
Arrendamientos Financieros			0	0
<b>Subtotal a Largo Plazo</b>			0	0
<b>Otros Pasivos</b>			12,812,532	4,915,285
<b>Total Deuda y Otros Pasivos</b>			12,812,532	4,915,285

Bajo protesta de decir verdad declaramos que los Estados Financieros y sus notas, son razonablemente correctos y son responsabilidad del emisor.

MTRA. FLOR DE LA CRUZ GONZÁLEZ  
RECTORA

LIC. JOSÉ ROMÁN ALAMILLA DE LA FUENTE  
ENCARGADO DE SECRETARÍA ADMINISTRATIVA

CONTABLE

Cuenta Pública 2024					
Estado de Cambios en la Situación Financiera					
Del 1 de enero al 31 de diciembre de 2024					
	Origen	Aplicación		Origen	Aplicación
<b>ACTIVO</b>	<b>26,582,392</b>	<b>30,185,878</b>	<b>PASIVO</b>	<b>459,754</b>	<b>8,357,001</b>
<b>Activo Circulante</b>	<b>10,477,586</b>	<b>1,822,585</b>	<b>Pasivo Circulante</b>	<b>459,754</b>	<b>8,357,001</b>
Efectivo y Equivalentes	3,410,939	0	Cuentas por Pagar a Corto Plazo	0	8,357,001
Derechos a Recibir Efectivo o Equivalentes	7,066,647	0	Documentos por Pagar a Corto Plazo	0	0
Derechos a Recibir Bienes o Servicios	0	0	Porción a Corto Plazo de la Deuda Pública a Largo Plazo	0	0
Inventarios	0	0	Títulos y Valores a Corto Plazo	0	0
Almacenes	0	1,822,585	Pasivos Diferidos a Corto Plazo	0	0
Estimación por Pérdida o Deterioro de Activos Circulantes	0	0	Fondos y Bienes de Terceros en Garantía y/o Administración a Corto Plazo	0	0
Otros Activos Circulantes	0	0	Provisiones a Corto Plazo	0	0
<b>Activo No Circulante</b>	<b>16,104,806</b>	<b>28,363,293</b>	Otros Pasivos a Corto Plazo	459,754	0
Inversiones Financieras a Largo Plazo	0	0	<b>Pasivo No Circulante</b>	<b>0</b>	<b>0</b>
Derechos a Recibir Efectivo o Equivalentes a Largo Plazo	0	0	Cuentas por Pagar a Largo Plazo	0	0
Bienes Inmuebles, Infraestructura y Construcciones en Proceso	0	0	Documentos por Pagar a Largo Plazo	0	0
Bienes Muebles	0	28,363,292	Deuda Pública a Largo Plazo	0	0
Activos Intangibles	0	1	Pasivos Diferidos a Largo Plazo	0	0
Depreciación, Deterioro y Amortización Acumulada de Bienes	16,104,806	0	Fondos y Bienes de Terceros en Garantía y/o en Administración a Largo Plazo	0	0
Activos Diferidos	0	0	Provisiones a Largo Plazo	0	0
Estimación por Pérdida o Deterioro de Activos no Circulantes	0	0	<b>HACIENDA PÚBLICA/PATRIMONIO</b>	<b>30,892,678</b>	<b>18,591,945</b>
Otros activos no Circulantes	0	0	<b>Hacienda Pública/Patrimonio Contribuido</b>	<b>26,339,387</b>	<b>0</b>
			Aportaciones	0	0
			Donaciones de Capital	0	0
			Actualización de la Hacienda Pública / Patrimonio	26,339,387	0
			<b>Hacienda Pública / Patrimonio Generado</b>	<b>3,753,291</b>	<b>18,591,945</b>
			Resultados del Ejercicio (Ahorro / Desahorro)	3,753,291	0
			Resultados de Ejercicios Anteriores	0	16,162,913
			Revalúos	0	0
			Reservas	0	0
			Rectificaciones de Resultados de Ejercicios Anteriores	0	2,429,032
			<b>Exceso o Insuficiencia en la Actualización de la Hacienda Pública/Patrimonio</b>	<b>0</b>	<b>0</b>
			Resultado por Posición Monetaria	0	0
			Resultado Por Tenencia de Activos no Monetarios	0	0

Bajo protesta de decir verdad declaramos que los Estados Financieros y sus notas, son razonablemente correctos y son responsabilidad del emisor.

MTRA. FLOR DELA CRUZ GONZÁLEZ  
RECTORA

LIC. JOSÉ ROMÁN ALAMILLA DE LA FUENTE  
ENCARGADO DE SECRETARÍA ADMINISTRATIVA

## INFORME DE PASIVOS CONTINGENTES

A la presente fecha existe decretado el Crédito Fiscal número 500-05-06-2017-23813 de fecha 04 de Agosto de 2017 por la cantidad de \$250,944,845.61 (Doscientos Cincuenta Millones Novecientos Cuarenta y Cuatro Mil Ochocientos Cuarenta y Cinco Pesos 61/100 M.N.) emitido por el Servicio de Administración Tributaria, Órgano desconcentrado de la Secretaría de Hacienda y Crédito Público, derivado de la Auditoría RIM8700001/15 por el periodo del 01 de Enero al 31 de Diciembre del 2011 y el 01 de Enero de 2012 al 30 de Noviembre de 2012, derivado de lo cual aún se encuentra en trámite el Juicio de Nulidad ante el Tribunal Federal de Justicia Administrativa

JUICIOS	PASIVOS TOTALES
Crédito Fiscal número 500-05-06-2017-23813	\$250,944,846
39 expedientes en proceso Tribunales laborales	\$31,276,600
TOTAL DE PASIVOS CONTINGENTES	\$282,221,446

Bajo protesta de decir verdad declaramos que los Estados Financieros y sus Notas son razonablemente correctos y son responsabilidad del emisor.



MTRA. FLOR DE LA CRUZ GONZÁLEZ  
RECTORA



LIC. JOSÉ ROMÁN ALAMILLA DE LA FUENTE  
ENCARGADO DE SECRETARÍA ADMINISTRATIVA

CONTABLE

## NOTAS A LOS ESTADOS FINANCIEROS

## a) NOTAS DE GESTIÓN ADMINISTRATIVA

**1. Autorización e Historia**

En Octubre de 2006 se Publica en el Periódico Oficial: Se crea la Universidad Politécnica del Golfo de México, como un Organismo Público Descentralizado del Gobierno del Estado de Tabasco, con personalidad jurídica y patrimonio propios, sectorizado a la Secretaría de Educación, con domicilio en el Municipio de Paraíso, Tabasco.

**2. Panorama Económico y Financiero**

El panorama económico y financiero se clarifica a través de los Estados Financieros, puesto que las cifras muestran la situación económica de la institución, los ingresos y egresos a un periodo determinado, así como, el ahorro y desahorro que se obtiene a una fecha determinada.

**3. Organización y Objeto Social**

El objeto social de la Universidad Politécnica del Golfo de México es impartir educación Superior en Nivel Licenciatura, especialización tecnológica y otros estudios de posgrado, así como cursos de actualización en sus diversas modalidades, para preparar profesionales con una sólida formación técnica y en valores, conscientes del contexto nacional en lo económico, social y cultural. La principal actividad de la Universidad Politécnica del Golfo de México es llevar a cabo la investigación aplicada y desarrollo tecnológico pertinentes para el desarrollo económico y social de la región, del Estado y del País, difundir el conocimiento y la cultura a través de la extensión universitaria y la formación a lo largo de toda la vida, prestar servicios tecnológicos y de asesoría, que contribuyan a mejorar el desempeño de las empresas y otras organizaciones de la región y del Estado principalmente, también impartir programas de educación continua y el fomento de la cultura tecnológica en la región y el Estado, con un régimen jurídico Organismo Público Descentralizado del Gobierno del Estado de Tabasco. La Universidad Politécnica del Golfo de México tiene la responsabilidad en materia fiscal de cumplir con la presentación y pago de declaraciones informativas y de impuestos como son; presentar la declaración informativa anual del Subsidio para el empleo, presentar la declaración y pago provisional mensual de retenciones de Impuesto Sobre la Renta (ISR) por sueldos y salarios, presentar la declaración anual de Impuesto Sobre la Renta (ISR) donde informen sobre los pagos y retenciones de servicios profesionales. (Personas morales), presentar a declaración anual donde se informe sobre las retenciones de los trabajadores que recibieron sueldos y salarios y trabajadores asimilados a salarios. Cuando hayan realizado retenciones a los trabajadores por sueldos y salarios y trabajadores asimilados, presentar la declaración y pago provisional mensual de Impuesto Sobre la Renta (ISR) por las retenciones realizadas a los trabajadores asimilados a salarios, presentar la declaración y pago provisional mensual de Impuesto Sobre la Renta (ISR) por las



retenciones realizadas por servicios profesionales, presentar la declaración anual de Impuesto Sobre la Renta (ISR) donde se informe sobre las retenciones efectuadas por pagos de rentas de bienes inmuebles, proporcionar la información del Impuesto al Valor Agregado (IVA) que se solicite en las declaraciones del Impuesto Sobre la Renta (ISR), presentar la declaración mensual donde se informe sobre las operaciones con terceros para efectos de Impuesto al Valor Agregado (IVA), presentar la declaración anual de Impuesto Sobre la Renta (ISR) de personas morales, presentar la declaración y pago provisional mensual de las retenciones de Impuesto Sobre la Renta (ISR) realizadas por el pago de rentas de bienes inmuebles.

#### 4. Bases de Preparación de los Estados Financieros

Los Estados Financieros que se presentan en este informe, se elaboraron bajo criterios generales previstos en la Ley General de Contabilidad Gubernamental, atendiéndose las disposiciones contables y lineamientos emitidos por el Consejo Nacional de Armonización Contable (CONAC). Se han realizado las modificaciones a los marcos normativos contables y presupuestarios, al igual que a los instrumentos técnicos para lograr el cumplimiento de los objetivos a nivel nacional, considerando en primera instancia el Marco Conceptual de Contabilidad Gubernamental, que representa los fundamentos para la elaboración de normas, contabilización, valuación y presentación de la Información Financiera; así mismo, el Plan de Cuentas, el cual constituye una herramienta básica para el registro de operaciones, otorgando consistencia en la presentación y fácil interpretación de los resultados y las bases para consolidar, bajo criterios armonizados, la información contable. Es decir, a la fecha los estados financieros son generados de acuerdo a la estructura que establecen los artículos 46 y 47 de la Ley de Contabilidad y de acuerdo a la normatividad emitida por el CONAC.

La normatividad aplicada para el reconocimiento, valuación y revelación de los diferentes rubros de la información financiera, así como las bases de medición utilizadas para la elaboración de los estados financieros es en base a costos históricos. Los estados financieros son elaborados considerando los postulados básicos, emitidos por el CONAC, los cuales son los elementos fundamentales de referencia general para uniformar los métodos, procedimientos y prácticas contables, así como, organizar y mantener una efectiva sistematización que permita la obtención de información veraz en forma clara y concisa, en este sentido, se constituye en el sustento técnico de la Contabilidad. Los Estados financieros de la Universidad Politécnica del Golfo de México, son preparados de acuerdo a la Normatividad siguiente de la Ley General de Contabilidad Gubernamental en su calidad de Órgano coordinador para la Armonización de la Contabilidad Gubernamental, así como, de la Ley General de Disciplina Financiera.

Manual de Contabilidad Gubernamental (Vigente).

Manual de Normas Presupuestarias del Estado de Tabasco (Vigente). Postulados Básicos de Contabilidad Gubernamental (Vigente). Plan de cuentas (Vigente).

Clasificador por objeto del gasto (Vigente)

Normas y Metodología para la determinación de los momentos contables del egreso.

Tf

Los Estados Financieros y Notas al 31 de Diciembre de 2024, incluyen saldos y transacciones en Moneda Nacional (Pesos Mexicanos).

#### **5. Políticas de Contabilidad Significativas**

Para la elaboración de los estados financieros el método para la actualización del valor de los Activos, Pasivos y Hacienda Pública/patrimonio, es el de costos históricos, esto en razón a lo estipulado en los Postulados Básicos de Contabilidad Gubernamental aprobados por el CONAC. Razón por la cual el registro de operaciones está en apego a los Postulados Básicos y a las normas y manuales vigentes. Actualmente no se ha implementado ningún procedimiento para valuar los activos y actualizar su importe por revaluación.

#### **6. Posición en Moneda Extranjera y Protección por Riesgo Cambiario**

Al 31 de Diciembre de 2024, la Universidad Politécnica del Golfo de México como organismo descentralizado no tiene ni activos, ni pasivos en moneda extranjera, ya que todas las operaciones están registradas en pesos mexicanos, por lo tanto estamos protegidos por algún riesgo cambiario.

#### **7. Reporte Analítico del Activo**

La Universidad Politécnica del Golfo de México muestra las variaciones en el Estado Analítico del Activo las cuales son derivadas de las actividades de operación menos los flujos netos de efectivo de las actividades de inversión y menos los flujos netos de efectivo por actividades de financiamiento, así como las entradas y salidas de almacén.

#### **8. Fideicomisos, Mandatos y Análogos**

Al 31 de Diciembre de 2024, la Universidad Politécnica del Golfo de México no tiene fideicomisos, ni mandatos, ni cualquier otro análogo.

#### **9. Reporte de la Recaudación**

La Universidad Politécnica del Golfo de México recibe Ingresos presupuestarios por parte del gobierno Federal y Estatal, además de Ingresos Propios Ordinarios y Extraordinarios.

#### **10. Información sobre la Deuda y el Reporte Analítico de la Deuda**

Al 31 de Diciembre de 2024, la Universidad Politécnica del Golfo de México no tiene créditos bancarios, ni otros instrumentos de deuda.

#### **11. Calificaciones Otorgadas**

Al 31 de Diciembre de 2024, la Universidad Politécnica del Golfo de México no ha recibido calificaciones.

#### **12. Proceso de Mejora**

Se cuenta con Sistema de Gestión de Calidad implementado y se encuentra en proceso de Certificación en Materia Ambiental.

#### **13. Información por Segmentos**

La información financiera de la Universidad Politécnica del Golfo de México se realiza de manera global.

#### **14. Eventos Posteriores al Cierre**

Al 31 de Diciembre de 2024, la Universidad Politécnica del Golfo de México declara que no existen hechos ocurridos posteriores al cierre.

#### **15. Partes Relacionadas**

La Universidad Politécnica del Golfo de México declara que no existen partes relacionadas que pudieran ejercer influencias significativas sobre la toma de decisiones financieras y operativas.

#### **16. Responsabilidad Sobre la Presentación Razonable de la Información Contable**

La Universidad Politécnica del Golfo de México declara bajo protesta de decir verdad que los Estados Financieros y sus Notas, son razonablemente correctos y son responsabilidad del emisor.

### **b) NOTAS DE DESGLOSE**

#### **I) NOTAS AL ESTADO DE ACTIVIDADES**

Ingresos y Otros Beneficios

CONTABLE

El monto de los ingresos reflejados en dicho estado, representan las aportaciones Federales, Estatales e Ingresos Propios Ordinarios y Extraordinarios de la Entidad los cuales constituyen al presupuesto autorizado anual, por \$ 67,544,192

CONCEPTO	MONTO
Derechos	\$13,880,970
Productos	\$0
Aprovechamientos	\$523,140
Participaciones	\$29,518,933
Aportaciones	\$23,621,149
Concenios	\$0
Transferencias. Asignaciones, Subsidios y Subvenciones, Pensiones y Jubilaciones	\$0
Otros Ingresos y Beneficios	\$0
<b>Total del Ingresos</b>	<b>\$67,544,192</b>

#### Gastos y Otras Pérdidas

CONCEPTO	% DEL GASTO	MONTO
Servicios Personales	77	\$47,692,850
Materiales y Suministros	7	\$4,543,061
Servicios Generales	16	\$10,159,195
<b>Total de Gastos de Funcionamiento</b>	<b>100</b>	<b>\$62,395,106</b>

El importe de \$47,692,850 corresponde a Gastos por Sueldos y Salarios del personal que labora en esta Institución.

El importe de \$10,159,195 corresponde a Gastos por Servicios los cuales son necesarios para el funcionamiento de esta Universidad.

## II) NOTAS AL ESTADO DE SITUACIÓN FINANCIERA

### Activo

#### Efectivo y Equivalentes

El saldo de Efectivo y Equivalente se integra por \$4,126,056

Efectivo	\$0
Banco y Tesorería	\$4,126,056
<b>TOTAL EFECTIVOS Y EQUIVALENTES</b>	<b>\$4,126,056</b>

#### Derechos a recibir Efectivo y Equivalentes Y Bienes o Servicios

El saldo de los derechos a recibir efectivos y Equivalentes es por la cantidad de \$768,793

CUENTAS POR COBRAR A CORTO PLAZO	VENCIMIENTO MAYOR A:	MONTO
Deudores Diversos por Cobrar a Corto Plazo	365 Dias	\$768,793
Cuentas por Cobrar a Corto Plazo	365 Dias	\$0
Deudores por Anticipo de la Tesorería	365 Dias	\$0
Ingresos por Recuperar a Corto Plazo	365 Dias	\$0
<b>TOTAL DERECHOS A RECIBIR EFECTIVO O EQUIVALENTE</b>		<b>\$768,793</b>

### Inventarios

H  
x

Al 31 de Diciembre de 2024, la Universidad Politécnica del Golfo de México no realizó proceso alguno de transformacion o elaboracion de bienes.

**Almacenes**

CONCEPTO	MONTO
Álmacen de Materiales y Suministros de Consumo	\$2,421,065
<b>TOTAL ALMACEN</b>	<b>\$2,421,065</b>

El metodo de valuación de Almacén utilizado en esta Institución, es el de Primeras Entradas, Primeras Salidas.

**Inversiones Financieras**

Al 31 de diciembre de 2024, la Universidad Politécnica del Golfo de México no tiene Inversiones Financieras.

**Bienes Muebles, Inmuebles e Intangibles****BIENES MUEBLES:**

TIPOS	VALOR HISTORICO	DEPRECIACION AL 31 DE DICIEMBRE DE 2024	DEPRECIACION ACUMULADA AL 31 DE DICIEMBRE DE 2023	VALOR EN LIBROS	ESTADO DE LOS ACTIVOS
Mobiliario y Equipo de Administración	\$61,635,467	\$10,075,792	\$40,834,399	\$10,575,277	UTIL

Mobiliario y Equipo Educativo y Recreativo	\$5,690,930	\$393,593	\$4,669,456	\$627,878	UTIL
Equipo Médico y de Laboratorio	\$2,984,093	\$101,555	\$2,876,698	\$5,841	UTIL
Equipo de Transporte	\$5,897,110	\$64,000	\$5,833,110	\$0	UTIL
Maquinario y Otros Equipos	\$14,385,268	\$778,473	\$9,825,198	\$3,781,596	UTIL
Colecciones, Obras de Arte y Objetos de Valor	\$67,526	\$0	\$67,526	\$0	UTIL
Activos Biológicos	\$1,740	\$29	\$1,711	\$0	UTIL
<b>TOTAL BIENES MUEBLES</b>	<b>\$90,626,134</b>	<b>\$11,413,442</b>	<b>\$64,108,098</b>	<b>\$14,990,592</b>	


BIENES INMUEBLES:

TIPO	VALOR HISTORICO	DEPRECIACION AL 31 DE DICIEMBRE DE 2024	DEPRECIACION ACUMULADA AL 31 DE DICIEMBRE DE 2023	VALOR EN LIBROS	ESTADO DE LOS ACTIVOS
TERRENOS	\$7,100,000	\$0	\$0	\$7,100,000	UTIL
EDIFICIOS	\$141,256,385	\$4,670,628	\$40,270,222	\$96,315,535	UTIL
TOTAL BIENES INMUEBLES, INFRAESTRUCTURA  Y CONSTRUCCIONES EN PROCESO	\$148,356,385	\$4,670,628	\$40,270,222	\$103,415,535	

## ACTIVOS INTANGIBLES:

TIPO	VVALOR HISTORICO	AMORTIZACION AL 31 DE DICIEMBRE DE 2024	AMORTIZACION ACUMULADA AL 31 DE DICIEMBRE DE 2023	VALOR EN LIBROS	ESTADO DE LOS ACTIVOS

CONTABLE



SOFTWARE	\$1,637,289	\$0	\$1,637,289	\$0	UTIL
LICENCIAS	\$1,951,223	\$17,767	\$1,915,636	\$17,821	UTIL
OTROS ACTIVOS INTANGIBLES	\$9,600	\$0	\$9,600	\$0	UTIL
<b>TOTAL ACTIVOS INTANGIBLES</b>	<b>\$3,598,112</b>	<b>\$17,767</b>	<b>\$3,562,525</b>	<b>\$17,821</b>	

La Universidad Politécnica del Golfo de México realiza de manera mensual los cálculos de depreciación y amortización de los bienes que formen parte de sus activos , apegándose a los parámetros de estimación de vida útil publicado por el CONAC, los cuales se aplican al Monto Original de la Inversión, los porcentajes siguientes: Edicios no Habitacionales 3.3%, Infraestructura 4%, Muebles de Oficina y Estantería 10%, Equipo de Cómputo y Tecnologías de la Información 33.3%, Otros Mobiliarios y Equipos de Administración 10%, Equipos y Aparatos Audiovisuales 33.3%, Cámaras Fotograficas y de video 33.3%, Otro Mobiliario y Equipo Educacional y Recreativo 20%, Equipo Médico y de Laboratorio 20%, Equipo de Transporte 20%, Maquinarias Otros Equipos y Herramientas 10%.

#### Estimaciones y Deterioros

Al 31 de Diciembre de 2024, la Universidad Politécnica del Golfo de México, no tiene política de realizar estimaciones y deterioros.

#### Otros Activos

Al 31 de Diciembre de 2024, la Universidad Politécnica del Golfo de México, no tiene Otros Activos.

#### Pasivo

##### Cuentas y Documentos por pagar

CUENTAS POR PAGAR A CORTO PLAZO	VENCIMIENTO MAYOR A:	MONTO
Servicios Personales por Pagar a Corto Plazo	30 DIAS	\$23,056
Proveedores y Cuentas por Pagar	90 DIAS	\$209,794



Transferencias Otorgadas por Pagar a Corto Plazo	30 DIAS	\$32,000
Ret. Y Contribuciones por Pagar a Corto Plazo	30 DIAS	\$3,941,044
Devoluciones a la Ley de Ingresos	30 DIAS	34,764
Otras Cuentas por Pagar a Corto Plazo	30 DIAS	\$4,028
<b>TOTAL CUENTAS POR PAGAR A CORTO PLAZO</b>		<b>\$4,244,686</b>

**Fondos y Bienes de Terceros en Garantía y/o Administración**

Al 31 de Diciembre de 2024, la Universidad Politécnica del Golfo de México, no tiene Fondos y Bienes de Terceros en Garantía y/o Administración que reportar.

**Pasivos Diferidos**

DOCUMENTOS POR PAGAR A CORTO PLAZO	VENCIMIENTO MAYOR A:	MONTO
Anticipo de Ministración	0 Días	\$0
<b>TOTAL PASIVOS DIFERIDOS A CORTO PLAZO</b>		<b>\$0</b>

**Provisiones**

DOCUMENTOS POR PAGAR A CORTO PLAZO	VENCIMIENTO MAYOR A:	MONTO
Otras Provisiones a Corto Plazo	0 Días	\$0
<b>TOTAL OTRAS PROVISIONES A LARGO PLAZO</b>		<b>\$0</b>

**Otros Pasivos**

DOCUMENTOS POR PAGAR A CORTO PLAZO	VENCIMIENTO MAYOR A:	MONTO
Otros Pasivos a Corto Plazo	0 Días	\$0




<b>TOTAL OTROS PASIVOS A CORTO PLAZO</b>		<b>\$0</b>
--	--	------------

**III) NOTAS AL ESTADO DE VARIACIÓN EN LA HACIENDA PÚBLICA**

	<b>HACIENDA PÚBLICA/PATRIMONIO CONTRIBUIDO</b>	<b>HACIENDA PÚBLICA/PATRIMONIO GENERADO DE EJERCICIOS ANTERIORES</b>	<b>HACIENDA PÚBLICA/PATRIMONIO GENERADO DEL EJERCICIO</b>
<b>SALDO INICIAL</b>	\$211,128,389	-\$72,965,806	\$112,000
<b>SALDO FINAL</b>	\$237,467,777	-\$72,869,054	-\$14,823,406


**IV) NOTAS AL ESTADO DE FLUJOS DE EFECTIVO****Efectivo y Equivalentes**

<b>Efectivo y Equivalentes</b>		
<b>Concepto</b>	<b>2024</b>	<b>2023</b>
Efectivo	0	0
Bancos/Tesorería	4,126,056	7,536,994
Bancos/Dependencias y Otros	0	0
Inversiones Temporales (Hasta 3 meses)	0	0
Fondos con Afectación Específica	0	0
Depósitos de Fondos de Terceros en Garantía y/o Administración	0	0
Otros Efectivos y Equivalentes	0	0



Efectivo y Equivalentes		
Concepto	2024	2023
<b>Total</b>	<b>4,126,056</b>	<b>7,536,994</b>

Adquisiciones de Actividades de Inversión efectivamente pagadas		
Concepto	2024	2023
<b>Bienes Inmuebles, Infraestructura y Construcciones en Proceso</b>	<b>0</b>	<b>0</b>
Terrenos	0	0
Viviendas	0	0
Edificios no Habitacionales	0	0
Infraestructura	0	0
Construcciones en Proceso en Bienes de Dominio Público	0	0
Construcciones en Proceso en Bienes Propios	0	0
Otros Bienes Inmuebles	0	0
<b>Bienes Muebles</b>	<b>2,023,905</b>	<b>1,211,000</b>
Mobiliario y Equipo de Administración	892,905	1,211,000
Mobiliario y Equipo Educativo y Recreativo	0	0
Equipo e Instrumental Médico y de Laboratorio	1,131,000	0
Vehículos y Equipo de Transporte	0	0
Equipo de Defensa y Seguridad	0	0
Maquinaria, Otros Equipos y Herramientas	0	0
Colecciones, Obras de Arte y Objetos Valiosos	0	0
Activos Biológicos	0	0
<b>Otras Inversiones</b>	<b>0</b>	<b>0</b>
<b>Total</b>	<b>2,023,905</b>	<b>1,211,000</b>



CONCILIACION DE FLUJOS DE EFECTIVO NETOS		
Concepto	2024	2023
Resultados del Ejercicio Ahorro/Desahorro	0	0
Movimientos de partidas (o rubros) que no afectan al efectivo	16,104,806	16,163,139
Depreciación	16,104,806	16,163,139
Amortización	0	0
Incrementos en las provisiones	0	0
Incremento en inversiones producido por revaluación	0	0
Ganancia/pérdida en venta de bienes muebles, inmuebles e intangibles	0	0
Incremento en cuentas por cobrar	0	0
Flujos de Efectivo Netos de las Actividades de Operación	16,104,806	16,163,139

**V) CONCILIACIÓN ENTRE LOS INGRESOS PRESUPUESTARIOS Y CONTABLES, ASÍ COMO ENTRE LOS EGRESOS PRESUPUESTARIOS Y LOS GASTOS CONTABLES**

Universidad Politécnica del Golfo de México Conciliación entre los Ingresos Presupuestarios y Contables Correspondiente del 01 de enero al 31 de diciembre de 2024 (Cifras en pesos)	
1. Total de Ingresos Presupuestarios	67,539,635

CONTABLE

Universidad Politécnica del Golfo de México Conciliación entre los Ingresos Presupuestarios y Contables Correspondiente del 01 de enero al 31 de diciembre de 2024 (Cifras en pesos)	
<b>2. Más Ingresos contables no presupuestarios</b>	<b>4,557</b>
2.1. Ingresos Financieros	0
2.2. Incremento por Variación de Inventarios	0
2.3. Disminución del Exceso de Estimaciones por Pérdida o Deterioro u Obsolescencia	0
2.4. Disminución del Exceso de Provisiones	0
2.5. Otros Ingresos y Beneficios Varios	0
2.6. Otros Ingresos Contables no Presupuestarios	4,557
<b>3. Menos ingresos presupuestarios no contables</b>	<b>0</b>
3.1. Aprovechamientos Patrimoniales	0
3.2. Ingresos Derivados de Financiamientos	0
3.3. Otros Ingresos Presupuestarios No Contables	0
<b>4. Total de Ingresos Contables</b>	<b>67,544,192</b>


Universidad Politécnica del Golfo de México Conciliación entre los Egresos Presupuestarios y los Gastos Contables Correspondiente del 01 de enero al 31 de diciembre de 2024 (Cifras en pesos)	
<b>1. Total de Egresos Presupuestarios</b>	<b>67,677,704</b>
<b>2. Menos Egresos Presupuestarios No Contables</b>	<b>10,212,137</b>
2.1. Materias Primas y Materiales de Producción y Comercialización	0
2.2. Materiales y Suministro	6,365,646
2.3. Mobiliario y Equipo de Administración	892,905
2.4. Mobiliario y Equipo Educativo y Recreativo	0
2.5. Equipo e Instrumental Médico y de Laboratorio	1,131,000

CONTABLE



2.6. Vehículos y Equipo de transporte	0
2.7. Equipo de Defensa y Seguridad	0
2.8. Maquinaria, Otros Equipos y Herramientas	0
2.9. Activos Biológicos	0
2.10. Bienes Inmuebles	0
2.11. Activos Intangibles	0
2.12. Obra Pública en Bienes de Dominio Público	0
2.13. Obra Pública en Bienes Propios	0
2.14. Acciones y Participaciones de Capital	0
2.15. Compra de Títulos y Valores	0
2.16. Concesión de Préstamos	0
2.17. Inversiones en Fideicomisos, Mandatos y Otros Análogos	0
2.18. Provisiones para Contingencias y Otras Erogaciones Especiales	0
2.19. Amortización de la Deuda Pública	0
2.20. Adeudos de Ejercicios Fiscales Anteriores (ADEFAS)	0
2.21. Otros Egresos Presupuestarios No Contables	1,822,586
<b>3. Más Gastos Contables No Presupuestarios</b>	<b>22,472,999</b>
3.1 Estimaciones, Depreciaciones, Deterioros, Obsolescencia y Amortizaciones	16,104,806
3.2 Provisiones	0
3.3 Disminución de inventarios	0
3.4 Otros Gastos	0
3.5 Inversión Pública no Capitalizable	0
3.6 Materiales y Suministros (consumos)	0
3.7 Otros Gastos Contables No Presupuestales	6,368,193
<b>4. Total de Gastos Contables</b>	<b>79,938,566</b>

## c) NOTAS DE MEMORIA (CUENTAS DE ORDEN)




Esta institución cuenta con pasivos contingentes por un total de \$282,221,446 que se conforman de la siguiente manera:

Crédito Fiscal número 500-05-06-2017-23813 de fecha 04 de Agosto de 2017 emitido por el Servicio de Administración Tributaria, Órgano desconcentrado de la Secretaría de Hacienda y Crédito Público, derivado de la Auditoría RIM8700001/15 por el periodo del 01 de Enero al 31 de Diciembre del 2011 y el 01 de Enero de 2012 al 30 de Noviembre de 2012. En proceso de demanda de nulidad al recurso de revocación.	\$250,944,845
Juicios en Materia Laboral	\$32,276,601
<b>Total de Pasivos Contingentes</b>	<b>\$282,221,446</b>

#### Cuentas de Orden Presupuestario

Cuentas de Orden Presupuestarias de Ingresos	
Concepto	2024
Ley de Ingresos Estimada	52,391,111.00
Ley de Ingresos por Ejecutar	138,070.00
Modificaciones a la Ley de Ingresos Estimada	15,282,593.00
Ley de Ingresos Devengada	67,539,635.00
Ley de Ingresos Recaudada	67,539,635.00

Cuentas de Orden Presupuestarias de Egresos
---



Concepto	2024
Presupuesto de Egresos Aprobado	52,395,111.00
Presupuesto de Egresos por Ejercer	0.00
Modificaciones al Presupuesto de Egresos Aprobado	15,282,593.00
Presupuesto de Egresos Comprometido	62,967,089.00
Presupuesto de Egresos Devengado	67,677,704.00
Presupuesto de Egresos Ejercido	67,677,704.00
Presupuesto de Egresos Pagado	67,408,713.00

Bajo protesta de decir verdad declaramos que los Estados Financieros y sus notas, son razonablemente correctos y son responsabilidad del emisor.

  
MTRA. FLOR DE LA CRUZ GONZÁLEZ  
RECTORA  
LIC. JOSÉ ROMÁN ALAMILLA DE LA FUENTE  
ENCARGADO DE SECRETARÍA ADMINISTRATIVA

CONTABLE

Cuenta Pública 2024						
Estado Analítico de Ingresos						
Del 1 de enero al 31 de diciembre de 2024						
Rubro de Ingresos	Ingreso					Diferencia
	Estimado	Ampliaciones y Reducciones	Modificado	Devengado	Recaudado	
	1	2	3 = 1 + 2	4	5	
Impuestos	0	0	0	0	0	0
Cuotas y Aportaciones de Seguridad Social	0	0	0	0	0	0
Contribuciones de Mejoras	0	0	0	0	0	0
Derechos	8,848,119	5,028,294	13,876,413	13,876,413	13,876,413	5,028,294
Productos	0	0	0	0	0	0
Aprovechamientos	0	523,140	523,140	523,140	523,140	523,140
Ingresos por Venta de Bienes, Prestación de Servicios y Otros Ingresos	0	0	0	0	0	0
Participaciones, Aportaciones, Convenios, Incentivos Derivados de la Colaboración Fiscal y Fondos Distintos de Aportaciones	43,546,992	9,731,160	53,278,152	53,140,082	53,140,082	9,593,090
Transferencias, Asignaciones, Subsidios y Subvenciones, y Pensiones y Jubilaciones	0	0	0	0	0	0
Ingresos Derivados de Financiamientos	0	0	0	0	0	0
<b>TOTAL</b>	<b>52,395,111</b>	<b>15,282,594</b>	<b>67,677,705</b>	<b>67,539,635</b>	<b>67,539,635</b>	<b>15,144,524</b>
Ingresos excedentes						
Estado Analítico de Ingresos Por Fuente de Financiamiento	Ingreso					Diferencia
	Estimado	Ampliaciones y Reducciones	Modificado	Devengado	Recaudado	
	1	2	3 = 1 + 2	4	5	
<b>Ingresos del Poder Ejecutivo Federal o Estatal y de los Municipios</b>	<b>52,395,111</b>	<b>15,282,594</b>	<b>67,677,705</b>	<b>67,539,635</b>	<b>67,539,635</b>	<b>15,144,524</b>
Impuestos	0	0	0	0	0	0
Cuotas y Aportaciones de Seguridad Social	0	0	0	0	0	0
Contribuciones de Mejoras	0	0	0	0	0	0
Derechos	8,848,119	5,028,294	13,876,413	13,876,413	13,876,413	5,028,294
Productos[1]	0	0	0	0	0	0
Aprovechamientos[2]	0	523,140	523,140	523,140	523,140	523,140
Participaciones, Aportaciones, Convenios, Incentivos Derivados de la Colaboración Fiscal y Fondos Distintos de Aportaciones	43,546,992	9,731,160	53,278,152	53,140,082	53,140,082	9,593,090
Transferencias, Asignaciones, Subsidios y Subvenciones, y Pensiones y Jubilaciones	0	0	0	0	0	0
<b>Ingresos de los Entes Públicos de los Poderes Legislativo y Judicial, de los Órganos Autónomos y del Sector Paraestatal o Paramunicipal, así como de las Empresas Productivas del Estado</b>	<b>0</b>	<b>0</b>	<b>0</b>	<b>0</b>	<b>0</b>	<b>0</b>
Cuotas y Aportaciones de Seguridad Social	0	0	0	0	0	0
Productos[1]	0	0	0	0	0	0
Ingresos por Venta de Bienes, Prestación de Servicios y Otros Ingresos[3]	0	0	0	0	0	0
Transferencias, Asignaciones, Subsidios y Subvenciones, y Pensiones y Jubilaciones	0	0	0	0	0	0
<b>Ingresos Derivados de Financiamientos</b>	<b>0</b>	<b>0</b>	<b>0</b>	<b>0</b>	<b>0</b>	<b>0</b>
Ingresos Derivados de Financiamientos	0	0	0	0	0	0
<b>TOTAL</b>	<b>52,395,111</b>	<b>15,282,594</b>	<b>67,677,705</b>	<b>67,539,635</b>	<b>67,539,635</b>	<b>15,144,524</b>
Ingresos excedentes						


[1] Incluye intereses que generan las cuentas bancarias de los entes públicos en productos.

[2] Incluye donativos en efectivo del Poder Ejecutivo, entre otros aprovechamientos.

[3] Se refiere a los ingresos propios obtenidos por los Poderes Legislativo y Judicial, los Órganos Autónomos y las entidades de la administración pública paraestatal y paramunicipal, por sus actividades diversas no inherentes a su operación que generan recursos y que no sean ingresos por venta de bienes o prestación de servicios, tales como donativos en efectivo, entre otros.



Cuenta Pública 2024						
Estado Analítico del Ejercicio del Presupuesto de Egresos						
Clasificación por Objeto del Gasto (Capítulo y Concepto)						
Del 1 de enero al 31 de diciembre de 2024						
Concepto	Egresos					Subejercicio
	Aprobado	Ampliaciones / (Reducciones)	Modificado	Devengado	Pagado	
	1	2	3 = 1 + 2	4	5	
<b>Servicios Personales</b>	<b>42,526,308</b>	<b>5,166,543</b>	<b>47,692,851</b>	<b>47,692,851</b>	<b>47,665,653</b>	<b>0</b>
Remuneraciones al Personal de Carácter Permanente	16,253,860	-329,566	15,924,294	15,924,294	15,924,294	0
Remuneraciones al Personal de Carácter Transitorio	12,643,000	1,385,840	14,028,840	14,028,840	14,028,840	0
Remuneraciones Adicionales y Especiales	4,958,955	847,833	5,806,788	5,806,788	5,806,788	0
Seguridad Social	3,754,588	398,277	4,152,865	4,152,865	4,152,865	0
Otras Prestaciones Sociales y Económicas	1,426,473	2,714,853	4,141,326	4,141,326	4,114,128	0
Previsiones	0	0	0	0	0	0
Pago de Estímulos a Servidores Públicos	3,489,432	149,306	3,638,738	3,638,738	3,638,738	0
<b>Materiales y Suministros</b>	<b>3,098,534</b>	<b>3,267,112</b>	<b>6,365,646</b>	<b>6,365,646</b>	<b>6,365,646</b>	<b>0</b>
Materiales de Administración, Emisión de Documentos y Artículos Oficiales	1,074,802	1,463,682	2,538,484	2,538,484	2,538,484	0
Alimentos y Utensilios	573,732	365,726	939,458	939,458	939,458	0
Materias Primas y Materiales de Producción y Comercialización	0	0	0	0	0	0
Materiales y Artículos de Construcción y de Reparación	316,500	762,907	1,079,407	1,079,407	1,079,407	0
Productos Químicos, Farmacéuticos y de Laboratorio	134,000	68,151	202,151	202,151	202,151	0
Combustibles, Lubricantes y Aditivos	430,000	110,346	540,346	540,346	540,346	0
Vestuario, Blancos, Prendas de Protección y Artículos Deportivos	222,000	227,605	449,605	449,605	449,605	0
Materiales y Suministros para Seguridad	0	0	0	0	0	0
Herramientas, Refacciones y Accesorios Menores	347,500	268,695	616,195	616,195	616,195	0
<b>Servicios Generales</b>	<b>6,603,383</b>	<b>3,553,264</b>	<b>10,156,647</b>	<b>10,156,647</b>	<b>9,946,854</b>	<b>0</b>
Servicios Básicos	2,735,886	-535,004	2,200,882	2,200,882	2,200,882	0
Servicios de Arrendamiento	275,943	131,349	407,292	407,292	407,292	0
Servicios Profesionales, Científicos, Técnicos y Otros Servicios	1,561,000	128,165	1,689,165	1,689,165	1,689,165	0
Servicios Financieros, Bancarios y Comerciales	130,000	387,659	517,659	517,659	517,659	0
Servicios de Instalación, Reparación, Mantenimiento y Conservación	580,000	2,909,710	3,489,710	3,489,710	3,489,710	0
Servicios de Comunicación Social y Publicidad	15,000	65,123	80,123	80,123	80,123	0
Servicios de Traslado y Viáticos	247,870	183,545	431,415	431,415	431,415	0
Servicios Oficiales	17,000	17,785	34,785	34,785	34,786	0
Otros Servicios Generales	1,040,684	264,932	1,305,616	1,305,616	1,095,822	0
<b>Transferencias, Asignaciones, Subsidios y Otras Ayudas</b>	<b>166,886</b>	<b>1,271,769</b>	<b>1,438,655</b>	<b>1,438,655</b>	<b>1,406,655</b>	<b>0</b>
Transferencias Internas y Asignaciones al Sector Público	0	0	0	0	0	0
Transferencias al Resto del Sector Público	0	0	0	0	0	0
Subsidios y Subvenciones	36,125	78,875	115,000	115,000	115,000	0
Ayudas Sociales	130,761	1,192,894	1,323,655	1,323,655	1,291,655	0
Pensiones y Jubilaciones	0	0	0	0	0	0
Transferencias a Fideicomisos, Mandatos y Otros Análogos	0	0	0	0	0	0



Cuenta Pública 2024						
Estado Analítico del Ejercicio del Presupuesto de Egresos						
Clasificación por Objeto del Gasto (Capítulo y Concepto)						
Del 1 de enero al 31 de diciembre de 2024						
Concepto	Egresos					Subejercicio
	Aprobado	Ampliaciones / (Reducciones)	Modificado	Devengado	Pagado	
	1	2	3 = 1 + 2	4	5	
Transferencias a la Seguridad Social	0	0	0	0	0	0
Donativos	0	0	0	0	0	0
Transferencias al Exterior	0	0	0	0	0	0
<b>Bienes Muebles, Inmuebles e Intangibles</b>	<b>0</b>	<b>2,023,905</b>	<b>2,023,905</b>	<b>2,023,905</b>	<b>2,023,905</b>	<b>0</b>
Mobiliario y Equipo de Administración	0	892,905	892,905	892,905	892,905	0
Mobiliario y Equipo Educativo y Recreativo	0	0	0	0	0	0
Equipo e Instrumental Médico y de Laboratorio	0	1,131,000	1,131,000	1,131,000	1,131,000	0
Vehículos y Equipo de Transporte	0	0	0	0	0	0
Equipo de Defensa y Seguridad	0	0	0	0	0	0
Maquinaria, Otros Equipos y Herramientas	0	0	0	0	0	0
Activos Biológicos	0	0	0	0	0	0
Bienes Inmuebles	0	0	0	0	0	0
Activos Intangibles	0	0	0	0	0	0
<b>Inversión Pública</b>	<b>0</b>	<b>0</b>	<b>0</b>	<b>0</b>	<b>0</b>	<b>0</b>
Obra Pública en Bienes de Dominio Público	0	0	0	0	0	0
Obra Pública en Bienes Propios	0	0	0	0	0	0
Proyectos Productivos y Acciones de Fomento	0	0	0	0	0	0
<b>Inversiones Financieras y Otras Provisiones</b>	<b>0</b>	<b>0</b>	<b>0</b>	<b>0</b>	<b>0</b>	<b>0</b>
Inversiones para el Fomento de Actividades Productivas	0	0	0	0	0	0
Acciones y Participaciones de Capital	0	0	0	0	0	0
Compra de Títulos y Valores	0	0	0	0	0	0
Concesión de Préstamos	0	0	0	0	0	0
Inversiones en Fideicomisos, Mandatos y Otros Análogos	0	0	0	0	0	0
Otras Inversiones Financieras	0	0	0	0	0	0
Provisiones para Contingencias y Otras Erogaciones Especiales	0	0	0	0	0	0
<b>Participaciones y Aportaciones</b>	<b>0</b>	<b>0</b>	<b>0</b>	<b>0</b>	<b>0</b>	<b>0</b>
Participaciones	0	0	0	0	0	0
Aportaciones	0	0	0	0	0	0
Convenios	0	0	0	0	0	0
<b>Deuda Pública</b>	<b>0</b>	<b>0</b>	<b>0</b>	<b>0</b>	<b>0</b>	<b>0</b>
Amortización de la Deuda Pública	0	0	0	0	0	0
Intereses de la Deuda Pública	0	0	0	0	0	0
Comisiones de la Deuda Pública	0	0	0	0	0	0
Gastos de la Deuda Pública	0	0	0	0	0	0
Costos por Coberturas	0	0	0	0	0	0

Cuenta Pública 2024						
Estado Analítico del Ejercicio del Presupuesto de Egresos						
Clasificación por Objeto del Gasto (Capítulo y Concepto)						
Del 1 de enero al 31 de diciembre de 2024						
Concepto	Egresos					Subejercicio
	Aprobado	Ampliaciones / (Reducciones)	Modificado	Devengado	Pagado	
	1	2	3 = 1 + 2	4	5	
						6 = 3 + 4
Apoyos Financieros	0	0	0	0	0	0
Adeudos de Ejercicios Fiscales Anteriores (ADEFAS)	0	0	0	0	0	0
<b>Total del Gasto</b>	<b>52,395,111</b>	<b>15,282,593</b>	<b>67,677,704</b>	<b>67,677,704</b>	<b>67,408,713</b>	<b>0</b>

Cuenta Pública 2024 Estado Analítico del Ejercicio del Presupuesto de Egresos Clasificación Administrativa Del 1 de enero al 31 de diciembre de 2024						
Concepto	Egresos					Subejercicio
	Aprobado	Ampliaciones / Reducciones	Modificado	Devengado	Pagado	
	1	2	3 = 1 + 2	4	5	
COORDINACION DE PLANEACION Y EVALUACION INSTITUCIONAL	300,000	-87,524	212,476	212,476	212,476	0
SECRETARIA ACADEMICA	1,637,429	1,512,108	3,149,537	3,149,537	3,117,537	0
SECRETARIA ADMINISTRATIVA	50,457,682	13,858,009	64,315,691	64,315,691	64,078,700	0
<b>Total del Gasto</b>	<b>52,395,111</b>	<b>15,282,593</b>	<b>67,677,704</b>	<b>67,677,704</b>	<b>67,408,713</b>	<b>0</b>

Cuenta Pública 2024 Estado Analítico del Ejercicio del Presupuesto de Egresos Clasificación Administrativa Del 1 de enero al 31 de diciembre de 2024						
Concepto	Egresos					Subejercicio
	Aprobado	Ampliaciones y Reducciones	Modificado	Devengado	Pagado	
	1	2	3 = 1 + 2	4	5	
Poder Ejecutivo	52,395,111	15,282,593	67,677,704	67,677,704	67,408,713	0
Poder Legislativo	0	0	0	0	0	0
Poder Judicial	0	0	0	0	0	0
Órganos Autónomos	0	0	0	0	0	0
<b>Total del Gasto</b>	<b>52,395,111</b>	<b>15,282,593</b>	<b>67,677,704</b>	<b>67,677,704</b>	<b>67,408,713</b>	<b>0</b>




Cuenta Pública 2024 Estado Analítico del Ejercicio del Presupuesto de Egresos Clasificación Administrativa Del 1 de enero al 31 de diciembre de 2024						
Concepto	Egresos					Subejercicio
	Aprobado	Ampliaciones / Reducciones	Modificado	Devengado	Pagado	
	1	2	3 = 1 + 2	4	5	
Entidades Paraestatales y Fideicomisos No Empresariales y No Financieros	52,395,111	15,282,593	67,677,704	67,677,704	67,408,713	0
Instituciones Públicas de la Seguridad Social	0	0	0	0	0	0
Entidades Paraestatales Empresariales No Financieras con Participación Estatal Mayoritaria	0	0	0	0	0	0
Fideicomisos Empresariales No Financieros con Participación Estatal Mayoritaria	0	0	0	0	0	0
Entidades Paraestatales Empresariales Financieras Monetarias con Participación Estatal Mayoritaria	0	0	0	0	0	0
Entidades Paraestatales Empresariales Financieras No Monetarias con Participación Estatal Mayoritaria	0	0	0	0	0	0
Fideicomisos Financieros Públicos con Participación Estatal Mayoritaria	0	0	0	0	0	0
<b>Total del Gasto</b>	<b>52,395,111</b>	<b>15,282,593</b>	<b>67,677,704</b>	<b>67,677,704</b>	<b>67,408,713</b>	<b>0</b>



Cuenta Pública 2024						
Estado Analítico del Ejercicio del Presupuesto de Egresos						
Clasificación Funcional (Finalidad y Función)						
Del 1 de enero al 31 de diciembre de 2024						
Concepto	Egresos					Subejercicio
	Aprobado	Ampliaciones / Reducciones	Modificado	Devengado	Pagado	
	1	2	3 = 1 + 2	4	5	
<b>Gobierno</b>	0	0	0	0	0	0
Legislación	0	0	0	0	0	0
Justicia	0	0	0	0	0	0
Coordinación de la Política de Gobierno	0	0	0	0	0	0
Relaciones Exteriores	0	0	0	0	0	0
Asuntos Financieros y Hacendarios	0	0	0	0	0	0
Seguridad Nacional	0	0	0	0	0	0
Asuntos de Orden Público y de Seguridad Interior	0	0	0	0	0	0
Otros Servicios Generales	0	0	0	0	0	0
<b>Desarrollo Social</b>	52,395,111	15,282,593	67,677,704	67,677,704	67,408,713	0
Protección Ambiental	0	0	0	0	0	0
Vivienda y Servicios a la Comunidad	0	0	0	0	0	0
Salud	0	0	0	0	0	0
Recreación, Cultura y Otras Manifestaciones Sociales	0	0	0	0	0	0
Educación	52,395,111	15,282,593	67,677,704	67,677,704	67,408,713	0
Protección Social	0	0	0	0	0	0
Otros Asuntos Sociales	0	0	0	0	0	0
<b>Desarrollo Económico</b>	0	0	0	0	0	0
Asuntos Económicos, Comerciales y Laborales en General	0	0	0	0	0	0
Agropecuaria, Silvicultura, Pesca y Caza	0	0	0	0	0	0
Combustibles y Energía	0	0	0	0	0	0
Minería, Manufacturas y Construcción	0	0	0	0	0	0
Transporte	0	0	0	0	0	0
Comunicaciones	0	0	0	0	0	0
Turismo	0	0	0	0	0	0
Ciencia, Tecnología e Innovación	0	0	0	0	0	0
Otras Industrias y Otros Asuntos Económicos	0	0	0	0	0	0
<b>Otras no Clasificadas en Funciones Anteriores</b>	0	0	0	0	0	0
Transacciones de la Deuda Pública / Costo Financiero de la Deuda	0	0	0	0	0	0
Transferencias, Participaciones y Aportaciones entre Diferentes Niveles y Ordenes de Gobierno	0	0	0	0	0	0
Saneamiento del Sistema Financiero	0	0	0	0	0	0
Adeudos de Ejercicios Fiscales Anteriores	0	0	0	0	0	0
<b>Total del Gasto</b>	52,395,111	15,282,593	67,677,704	67,677,704	67,408,713	0

Cuenta Pública 2024						
Estado Analítico del Ejercicio del Presupuesto de Egresos						
Clasificación Económica (por tipo de Gasto)						
Del 1 de enero al 31 de diciembre de 2024						
Concepto	Egresos					Subejercicio
	Aprobado	Ampliaciones / Reducciones	Modificado	Devengado	Pagado	
	1	2	3 = 1 + 2	4	5	
Gasto Corriente	52,238,225	12,011,726	64,249,951	64,249,951	64,012,960	0
Gasto de Capital	0	2,023,905	2,023,905	2,023,905	2,023,905	0
Amortización de la Deuda y Disminución de Pasivos	0	0	0	0	0	0
Pensiones y Jubilaciones	156,886	1,246,962	1,403,848	1,403,848	1,371,848	0
Participaciones	0	0	0	0	0	0
<b>Total del Gasto</b>	<b>52,395,111</b>	<b>15,282,593</b>	<b>67,677,704</b>	<b>67,677,704</b>	<b>67,408,713</b>	<b>0</b>



Cuenta Pública 2024 Endeudamiento Neto Del 1 de enero al 31 de diciembre de 2024			
Identificación de Crédito o Instrumento	Contratación/Colocación	Amortización	Endeudamiento Neto
	A	B	C = A - B
Créditos Bancarios			
OTROS DOCUMENTOS POR PAGAR A LARGO PLAZO	0	0	0
<b>Total Créditos Bancarios</b>	<b>0</b>	<b>0</b>	<b>0</b>
Otros instrumentos de Deuda			
ARRENDAMIENTO FINANCIERO POR PAGAR A LARGO PLAZO	0	0	0
<b>Total Otros Instrumentos de Deuda</b>	<b>0</b>	<b>0</b>	<b>0</b>
<b>TOTAL</b>	<b>0</b>	<b>0</b>	<b>0</b>

H  
st

Cuenta Pública 2024 Intereses de la Deuda Del 1 de enero al 31 de diciembre de 2024		
Identificación de Crédito o Instrumento	Devengado	Pagado
Créditos Bancarios		
INTERESES, COMISIONES Y OTROS GASTOS DE LA DEUDA PUBLICA POR PAGAR A CORTO PLAZO	0	0
<b>Total de Intereses de Créditos Bancarios</b>	<b>0</b>	<b>0</b>
Otros Instrumentos de Deuda		
INTERESES COBRADOS POR ADELANTADO A CORTO PLAZO	0	0
INTERESES COBRADOS POR ADELANTADO A LARGO PLAZO	0	0
<b>Total de Intereses de Otros Instrumentos de Deuda</b>	<b>0</b>	<b>0</b>
<b>TOTAL</b>	<b>0</b>	<b>0</b>



**Cuenta Pública 2024**  
**Indicadores de Postura Fiscal**  
**Del 1 de enero al 31 de diciembre de 2024**

Concepto	Estimado	Devengado	Pagado <sup>3</sup>
<b>I. Ingresos Presupuestarios (I = 1 + 2)</b>	<b>52,395,111</b>	<b>67,539,635</b>	<b>67,539,635</b>
1. Ingresos del Gobierno de la Entidad Federativa <sup>1</sup>	0	0	0
2. Ingresos del Sector Paraestatal <sup>1</sup>	52,395,111	67,539,635	67,539,635
<b>II. Egresos Presupuestarios (II = 3 + 4)</b>	<b>52,395,111</b>	<b>67,677,704</b>	<b>67,408,713</b>
3. Egresos del Gobierno de la Entidad Federativa <sup>2</sup>	0	0	0
4. Egresos del Sector Paraestatal <sup>2</sup>	52,395,111	67,677,704	67,408,713
<b>III. Balance Presupuestario (Superávit o Déficit) (III = I - II)</b>	<b>0</b>	<b>-138,069</b>	<b>130,922</b>


Concepto	Estimado	Devengado	Pagado <sup>3</sup>
<b>III. Balance Presupuestario (Superávit o Déficit)</b>	<b>0</b>	<b>-138,069</b>	<b>130,922</b>
<b>IV. Intereses, Comisiones y Gastos de la Deuda</b>	<b>0</b>	<b>0</b>	<b>0</b>
<b>V. Balance Primario (Superávit o Déficit) (V = III - IV)</b>	<b>0</b>	<b>-138,069</b>	<b>130,922</b>

Concepto	Estimado	Devengado	Pagado <sup>3</sup>
<b>A. Financiamiento</b>	<b>0</b>	<b>0</b>	<b>0</b>
<b>B. Amortización de la Deuda</b>	<b>0</b>	<b>0</b>	<b>0</b>
<b>C. Endeudamiento ó Desendeudamiento (C = A - B)</b>	<b>0</b>	<b>0</b>	<b>0</b>

<sup>1</sup> Los Ingresos que se presentan son los ingresos presupuestario totales sin incluir los ingresos por financiamientos. Los Ingresos del Gobierno de la Entidad Federativa corresponden a los del Poder Ejecutivo, Legislativo Judicial y Autónomos

<sup>2</sup> Los egresos que se presentan son los egresos presupuestarios totales sin incluir los egresos por amortización. Los egresos del Gobierno de la Entidad Federativa corresponden a los del Poder Ejecutivo, Legislativo, Judicial y Órganos Autónomos

<sup>3</sup> Para Ingresos se reportan los ingresos recaudados; para egresos se reportan los egresos pagados



Cuenta Pública 2024 Gasto por Categoría Programática Del 1 de enero al 31 de diciembre de 2024						
Concepto	Egresos					Subejercicio
	Aprobado	Ampliaciones / Reducciones	Modificado	Devengado	Pagado	
	1	2	3 = 1 + 2	4	5	
<b>Programas</b>	52,395,111	15,282,593	67,677,704	67,677,704	67,408,713	0
<b>Subsidios: Sectores Social y Privado o Entidades Federativas y Municipios</b>	0	0	0	0	0	0
Sujetos a Reglas de Operación	0	0	0	0	0	0
Otros Subsidios	0	0	0	0	0	0
<b>Desempeño de las Funciones</b>	52,395,111	15,282,593	67,677,704	67,677,704	67,408,713	0
Prestación de Servicios Públicos	52,395,111	15,282,593	67,677,704	67,677,704	67,408,713	0
Provisión de Bienes Públicos	0	0	0	0	0	0
Planeación, Seguimiento y Evaluación de Políticas Públicas	0	0	0	0	0	0
Promoción y Fomento	0	0	0	0	0	0
Regulación y Supervisión	0	0	0	0	0	0
Funciones de las Fuerzas Armadas (Únicamente Gobierno Federal)	0	0	0	0	0	0
Específicos	0	0	0	0	0	0
Proyectos de Inversión	0	0	0	0	0	0
<b>Administrativos y de Apoyo</b>	0	0	0	0	0	0
Apoyo al Proceso Presupuestario y para Mejorar la Eficiencia Institucional	0	0	0	0	0	0
Apoyo a la Función Pública y al Mejoramiento de la Gestión	0	0	0	0	0	0
Operaciones Ajenas	0	0	0	0	0	0
<b>Compromisos</b>	0	0	0	0	0	0
Obligaciones de Cumplimiento de Resolución Jurisdiccional	0	0	0	0	0	0
Desastres Naturales	0	0	0	0	0	0
<b>Obligaciones</b>	0	0	0	0	0	0
Pensiones y Jubilaciones	0	0	0	0	0	0
Aportaciones a la Seguridad Social	0	0	0	0	0	0
Aportaciones a Fondos de Estabilización	0	0	0	0	0	0
Aportaciones a Fondos de Inversión y Reestructura de Pensiones	0	0	0	0	0	0
<b>Programas de Gastos Federalizado (Gobierno Federal)</b>	0	0	0	0	0	0
Gasto Federalizado	0	0	0	0	0	0
<b>Participaciones a Entidades Federativas y Municipios</b>	0	0	0	0	0	0
<b>Costo Financiero, Deuda o Apoyos a Deudores y Ahorradores de la Banca</b>	0	0	0	0	0	0
<b>Adeudos de Ejercicios Fiscales Anteriores</b>	0	0	0	0	0	0
<b>Total del Gasto</b>	52,395,111	15,282,593	67,677,704	67,677,704	67,408,713	0

PROGRAMAS Y PROYECTOS DE INVERSIÓN

Al 31 de Diciembre de 2024, la Universidad Politécnica del Golfo de México no tuvo programas ni proyectos de Inversión

Handwritten signature or initials in blue ink.

## INDICADORES DE RESULTADOS

Porcentaje de eficiencia terminal, la meta para el ejercicio 2024 fue de 69.12% y se alcanzó 47.96% con una periodicidad de medición anual.

Porcentaje de satisfacción de los estudiantes respecto a los servicios educativos recibidos, la meta para el ejercicio 2024 fue de 90%, y se logró un 94.03%, con una periodicidad de medición semestral.

Porcentaje de profesores que obtienen nivel de competente en la evaluación docente, la meta fue de 100%, se alcanzó un 83.87%, con una periodicidad de medición cuatrimestral.

Porcentaje de convenios firmados, la meta fue de 100%, se alcanzó un 100%, con una periodicidad de medición cuatrimestral.

Porcentaje de profesores que reciben capacitación, la meta fue de 100%, se alcanzó 100%, con una periodicidad de medición cuatrimestral.

Porcentaje de publicación de proyectos de investigación, la meta fue de 100%, se alcanzó 100%, con una periodicidad de medición cuatrimestral.

Porcentaje de estudiantes atendidos en tutorías, la meta fue de 100%, se alcanzó 100%, con una periodicidad de medición cuatrimestral.

Porcentaje de estudiantes atendidos en asesorías, la meta fue de 100%, se alcanzó 100%, con una periodicidad de medición cuatrimestral.

Porcentaje de solicitudes de becas validadas, la meta fue de 100%, se alcanzó 86.79%, con una periodicidad de medición cuatrimestral.

Porcentaje de cumplimiento del programa de mantenimiento de la universidad, la meta fue de 90%, se alcanzó el 100%, con una periodicidad de medición cuatrimestral.

Porcentaje de espacios gestionados por la institución para la realización de estadias profesionales de los estudiantes, la meta fue de 100%, se alcanzó 74.34%, con una periodicidad de medición anual.



**Cuenta Pública 2024**  
**Estado de Situación Financiera Detallado - LDF**  
**Al 31 de diciembre de 2023 y al 31 de diciembre de 2024**  
**(PESOS)**

Concepto	2024	31 de diciembre 2023	Concepto	2024	31 de diciembre 2023
<b>ACTIVO</b>			<b>PASIVO</b>		
<b>Activo Circulante</b>			<b>Activo Circulante</b>		
a. Efectivo y Equivalentes (a=a1+a2+a3+a4+a5+a6+a7)	4,126,056	7,536,994	a. Cuentas por Pagar a Corto Plazo (a=a1+a2+a3+a4+a5+a6+a7+a8+a9)	4,244,686	12,601,687
a1) Efectivo	0	0	a1) Servicios Personales por Pagar a Corto Plazo	23,056	0
a2) Bancos/Tesorería	4,126,056	7,536,994	a2) Proveedores por Pagar a Corto Plazo	209,794	6,477,470
a3) Bancos/Dependencias y Otros	0	0	a3) Contratistas por Obras Públicas por Pagar a Corto Plazo	0	0
a4) Inversiones Temporales (Hasta 3 meses)	0	0	a4) Participaciones y Aportaciones por Pagar a Corto Plazo	0	0
a5) Fondos con Afectación Específica	0	0	a5) Transferencias Otorgadas por Pagar a Corto Plazo	32,000	0
a6) Depósitos de Fondos de Terceros en Garantía y/o Administración	0	0	a6) Intereses, Comisiones y Otros Gastos de la Deuda Pública por Pagar a Corto Plazo	0	0
a7) Otros Efectivos y Equivalentes	0	0	a7) Retenciones y Contribuciones por Pagar a Corto Plazo	3,941,044	4,013,521
b. Derechos a Recibir Efectivo o Equivalentes (b=b1+b2+b3+b4+b5+b6+b7)	768,793	7,835,440	a8) Devoluciones de la Ley de Ingresos por Pagar a Corto Plazo	34,764	295,738
b1) Inversiones Financieras de Corto Plazo	0	0	a9) Otras Cuentas por Pagar a Corto Plazo	4,028	1,814,958
b2) Cuentas por Cobrar a Corto Plazo	0	2,820,399	b. Documentos por Pagar a Corto Plazo (b=b1+b2+b3)	0	0
b3) Deudores Diversos por Cobrar a Corto Plazo	768,793	4,477,902	b1) Documentos Comerciales por Pagar a Corto Plazo	0	0
b4) Ingresos por Recuperar a Corto Plazo	0	33,283	b2) Documentos con Contratistas por Obras Públicas por Pagar a Corto Plazo	0	0
b5) Deudores por Anticipos de la Tesorería a Corto Plazo	0	503,856	b3) Otros Documentos por Pagar a Corto Plazo	0	0
b6) Préstamos Otorgados a Corto Plazo	0	0	c. Porción a Corto Plazo de la Deuda Pública a Largo Plazo (c=c1+c2)	0	0
b7) Otros Derechos a Recibir Efectivo o Equivalentes a Corto Plazo	0	0	c1) Porción a Corto Plazo de la Deuda Pública	0	0
c. Derechos a Recibir Bienes o Servicios (c=c1+c2+c3+c4+c5)	0	0	c2) Porción a Corto Plazo de Arrendamiento Financiero	0	0
c1) Anticipo a Proveedores por Adquisición de Bienes y Prestación de Servicios a Corto Plazo	0	0	d. Títulos y Valores a Corto Plazo	0	0
c2) Anticipo a Proveedores por Adquisición de Bienes Inmuebles y Muebles a Corto Plazo	0	0	e. Pasivos Diferidos a Corto Plazo (e=e1+e2+e3)	0	0
c3) Anticipo a Proveedores por Adquisición de Bienes Intangibles a Corto Plazo	0	0	e1) Ingresos Cobrados por Adelantado a Corto Plazo	0	0
c4) Anticipo a Contratistas por Obras Públicas a Corto Plazo	0	0	e2) Intereses Cobrados por Adelantado a Corto Plazo	0	0
c5) Otros Derechos a Recibir Bienes o Servicios a Corto Plazo	0	0	e3) Otros Pasivos Diferidos a Corto Plazo	0	0
d. Inventarios (d=d1+d2+d3+d4+d5)	0	0	f. Fondos y Bienes de Terceros en Garantía y/o Administración a Corto Plazo (f=f1+f2+f3+f4+f5+f6)	0	0
d1) Inventario de Mercancías para Venta	0	0	f1) Fondos en Garantía a Corto Plazo	0	0
d2) Inventario de Mercancías Terminadas	0	0	f2) Fondos en Administración a Corto Plazo	0	0
d3) Inventario de Mercancías en Proceso de Elaboración	0	0	f3) Fondos Contingentes a Corto Plazo	0	0
d4) Inventario de Materias Primas, Materiales y Suministros para Producción	0	0	f4) Fondos de Fideicomisos, Mandatos y Contratos Análogos a Corto Plazo	0	0
d5) Bienes en Transito	0	0	f5) Otros Fondos de Terceros en Garantía y/o Administración a Corto Plazo	0	0
e. Almacenes	2,421,045	598,480	f6) Valores y Bienes en Garantía a Corto Plazo	0	0
f. Estimación por Pérdida o Deterioro de Activos Circulantes (f=f1+f2)	0	0	g. Provisiones a Corto Plazo (g=g1+g2+g3)	0	0
f1) Estimación por Cuentas Incobrables por Derechos a Recibir Efectivo o Equivalentes	0	0	g1) Provisión para Demandas y Juicios a Corto Plazo	0	0
f2) Estimación por Deterioro de Inventarios	0	0	g2) Provisión para Contingencias a Corto Plazo	0	0
g. Otros Activos Circulantes (g=g1+g2+g3+g4)	0	0	g3) Otras Provisiones a Corto Plazo	0	0
g1) Valores en Garantía	0	0	h. Otros Pasivos a Corto Plazo (h=h1+h2+h3)	670,599	210,845
g2) Bienes en Garantía(excluye depósitos de fondos)	0	0	h1) Ingresos por Clasificar	670,599	210,845
g3) Bienes Derivados de Embargos, Decomisos, Aseguramientos y Dación en pago	0	0	h2) Recaudación por Participar	0	0
g4) Adquisición con Fondos de Terceros	0	0	h3) Otros Pasivos Circulantes	0	0
<b>IA. Total de Activos Circulantes (IA=a+b+c+d+e+f+g)</b>	<b>7,315,914</b>	<b>15,970,914</b>	<b>IIA. Total de Pasivos Circulantes (IIA=a+b+c+d+e+f+g+h)</b>	<b>4,915,285</b>	<b>12,812,532</b>
<b>Activo No Circulante</b>			<b>Pasivo No Circulantes</b>		
a. Inversiones Financieras a Largo Plazo	0	0	a. Cuentas por Pagar a Largo Plazo	0	0
b. Derechos a Recibir Efectivo o Equivalentes a Largo Plazo	0	0	b. Documentos por Pagar a Largo Plazo	0	0
c. Bienes Inmuebles, Infraestructura y Construcciones en Proceso	148,356,385	148,356,385	c. Deuda Pública a Largo Plazo	0	0
d. Bienes Muebles	120,410,331	92,047,039	d. Pasivos Diferidos a Largo Plazo	0	0
e. Activos Intangibles	3,598,113	3,598,113	e. Fondos y Bienes de Terceros en Garantía y/o Administración a Largo Plazo	0	0
f. Depreciación, Deterioro y Amortización Acumulada de Bienes	-124,990,141	-108,885,335	f. Provisiones a Largo Plazo	0	0
g. Activos Diferidos	0	0	<b>II. Total de Pasivos No Circulantes (II=b+c+d+e+f)</b>	<b>0</b>	<b>0</b>
h. Estimación por Pérdida o Deterioro de Activos no Circulantes	0	0	<b>II. Total del Pasivo (II=IIA+IIB)</b>	<b>4,915,285</b>	<b>12,812,532</b>
i. Otros Activos No Circulantes	0	0	<b>HACIENDA PÚBLICA/PATRIMONIO</b>		
			<b>IIIA. Hacienda Pública/Patrimonio Contribuido (IIIA=a+b+c)</b>	<b>237,467,777</b>	<b>211,128,389</b>

Cuenta Pública 2024					
Estado de Situación Financiera Detallado - LDF					
Al 31 de diciembre de 2023 y al 31 de diciembre de 2024					
(PESOS)					
Concepto	2024	31 de diciembre 2023	Concepto	2024	31 de diciembre 2023
IB. Total de Activos No Circulantes (B=a+b+c+d+e+f+g+h+i)	147,374,688	135,116,202	a. Aportaciones	28,417,645	28,417,645
I. Total del Activo (I=IA+IB)	154,690,602	151,087,116	b. Donaciones de Capital	29,159,233	29,159,232
			c. Actualización de la Hacienda Pública/ Patrimonio	179,890,899	153,551,512
			IIIB. Hacienda Pública/Patrimonio Generado (IIIB=a+b+c+d+e)	-87,692,440	-72,853,805
			a. Resultados del Ejercicio (Ahorro / Desahorro)	-12,394,374	-16,147,665
			b. Resultados de Ejercicios Anteriores	-54,557,370	-38,394,457
			c. Revalúos	0	0
			d. Reservas	0	0
			e. Rectificaciones de Resultados de Ejercicios Anteriores	-20,740,716	-18,311,683
			IIIC. Exceso o Insuficiencia en la Actualización de la Hacienda Pública/Patrimonio (IIIC=a-b)	0	0
			a. Resultado por Posición Monetaria	0	0
			b. Resultado por Tenencia de Activos no Monetarios	0	0
			III. Total Hacienda Pública/ Patrimonio (II=IIIA+IIIB+IIIC)	149,775,317	138,274,584
			IV. Total del Pasivo y Hacienda Pública / Patrimonio (IV=II+III)	154,690,602	151,087,116



Cuenta Pública 2024 Informe Analítico de la Deuda Pública y Otros Pasivos - LDF Del 1 de enero al 31 de diciembre de 2024 (PESOS)							
Denominación de la Deuda Pública y Otros Pasivos (c)	Saldo al 31 de diciembre de 2023 (d)	Disposiciones del Periodo (e)	Amortizaciones del Periodo (f)	Revaluaciones, Reclasificaciones y Otros Ajustes (g)	Saldo Final del Periodo (h) h=d+e+f+g	Pago de Intereses del Periodo (i)	Pago de Comisiones y demás costos asociados durante el Periodo (j)
<b>1. Deuda Pública (1=A+B)</b>	0	0	0	0	0	0	0
<b>A. Corto Plazo (A=a1+a2+a3)</b>	0	0	0	0	0	0	0
a1) Instituciones de Crédito	0	0	0	0	0	0	0
a2) Títulos y Valores	0	0	0	0	0	0	0
a3) Arrendamientos Financieros	0	0	0	0	0	0	0
<b>B. Largo Plazo (B=b1+b2+b3)</b>	0	0	0	0	0	0	0
b1) Instituciones de Crédito	0	0	0	0	0	0	0
b2) Títulos y Valores	0	0	0	0	0	0	0
b3) Arrendamientos Financieros	0	0	0	0	0	0	0
<b>2. Otros Pasivos</b>	12,812,532				4,915,285		
<b>3. Total de la Deuda Pública y Otros Pasivos (3=1+2)</b>	12,812,532	0	0	0	4,915,285	0	0
<b>4. Deuda Contingente 1 (Informativo)</b>	0	0	0	0	0	0	0
A. Deuda Contingente 1	0	0	0	0	0	0	0
B. Deuda Contingente 2	0	0	0	0	0	0	0
C. Deuda Contingente XX	0	0	0	0	0	0	0
<b>5. Valor de Instrumentos Bono Cupón Cero 2 (Informativo)</b>	0	0	0	0	0	0	0
A. Instrumento Bono Cupón Cero 1	0	0	0	0	0	0	0
B. Instrumento Bono Cupón Cero 2	0	0	0	0	0	0	0
C. Instrumento Bono Cupón Cero XX	0	0	0	0	0	0	0

1 Se refiere a cualquier Financiamiento sin fuente o garantía de pago definida, que sea asumida de manera solidaria o subsidiaria por las Entidades Federativas con sus Municipios, organismos descentralizados y empresas de participación estatal mayoritaria y fideicomisos, locales o municipales, y por los Municipios con sus respectivos organismos descentralizados y empresas de participación municipal mayoritaria.

2 Se refiere al valor del Bono Cupón Cero que respalda el pago de los créditos asociados al mismo (Activo).

Obligaciones a Corto Plazo	Monto Contratado (l)	Plazo Pactado (m)	Tasa de Interés (n)	Comisiones y Costos Relacionados (o)	Tasa Efectiva (p)
<b>6. Obligaciones a Corto Plazo (Informativo)</b>	0	0		0	
A. Crédito 1	0	0		0	
A. Crédito 2	0	0		0	
A. Crédito XX	0	0		0	

Cuenta Pública 2024 Informe Analítico de Obligaciones Diferentes de Financiamientos - LDF Del 1 de enero al 31 de diciembre de 2024 (PESOS)										
Denominación de las Obligaciones Diferentes de Financiamiento (c)	Fecha del Contrato (d)	Fecha de inicio de operación del proyecto (e)	Fecha de vencimiento (f)	Monto de la inversión pactado (g)	Plazo pactado (h)	Monto promedio mensual del pago de la contraprestación (i)	Monto promedio mensual del pago de la contraprestación correspondiente al pago de inversión (j)	Monto pagado de la inversión al 31 de diciembre de 2024 (k)	Monto pagado de la inversión actualizado al 31 de diciembre de 2024 (l)	Saldo pendiente por pagar de la inversión al 31 de diciembre de 2024 (m=g-l)
A. Asociaciones Público Privadas (APP's)				0		0	0	0	0	0
B. Otros Instrumentos				0		0	0	0	0	0
C. Total de Obligaciones Diferentes de Financiamiento				0		0	0	0	0	0

**Cuenta Pública 2024**  
**Balance Presupuestario - LDF**  
**Del 1 de enero al 31 de diciembre de 2024**  
**(PESOS)**

Concepto	Estimado/ Aprobado	Devengado	Recaudado/ Pagado
<b>A. Ingresos Totales (A=A1+A2+A3)</b>	<b>52,395,111</b>	<b>67,539,635</b>	<b>67,539,635</b>
A1. Ingresos de Libre Disposición	33,688,119	43,918,486	43,918,486
A2. Transferencias Federales Etiquetadas	18,706,992	23,621,149	23,621,149
A3. Financiamiento Neto	0	0	0
<b>B. Egresos Presupuestarios (B=B1+B2)</b>	<b>52,395,111</b>	<b>67,677,704</b>	<b>67,440,713</b>
B1. Gasto No Etiquetado (sin incluir Amortización de la Deuda Pública)	33,688,119	42,056,651	41,819,660
B2. Gasto Etiquetado (sin incluir Amortización de la Deuda Pública)	18,706,992	25,621,053	25,621,053
<b>C. Remanentes del Ejercicio Anterior (C=C1+C2)</b>	<b>0</b>	<b>0</b>	<b>0</b>
C1. Remanentes de Ingresos de Libre Disposición aplicados en el periodo	0	0	0
C2. Remanentes de Transferencias Federales Etiquetadas aplicados en el periodo	0	0	0
<b>I. Balance Presupuestario (I=A-B+C)</b>	<b>0</b>	<b>-138,069</b>	<b>98,922</b>
<b>II. Balance Presupuestario sin Financiamiento Neto (II=I-A3)</b>	<b>0</b>	<b>-138,069</b>	<b>98,922</b>
<b>III. Balance Presupuestario sin Financiamiento Neto Y sin Remanentes del Ejercicio Anterior (III=II-C)</b>	<b>0</b>	<b>-138,069</b>	<b>98,922</b>


Concepto	Estimado / Aprobado	Devengado	Recaudado / Pagado
<b>E. Intereses, Comisiones y Gastos de la Deuda (E=E1+E2)</b>	<b>0</b>	<b>0</b>	<b>0</b>
E1. Intereses, Comisiones y Gastos de la Deuda con Gasto No Etiquetado	0	0	0
E2. Intereses, Comisiones y Gastos de la Deuda con Gasto Etiquetado	0	0	0
<b>IV. Balance Primario (IV=III+E)</b>	<b>0</b>	<b>-138,069</b>	<b>98,922</b>

Concepto	Estimado/ Aprobado	Devengado	Recaudado/ Pagado
<b>F. Financiamiento (F=F1+F2)</b>	<b>0</b>	<b>0</b>	<b>0</b>
F1. Financiamiento con Fuente de Pago de Ingresos de Libre Disposición	0	0	0
F2. Financiamiento con Fuente de Pago de Transferencias Federales Etiquetadas	0	0	0
<b>G. Amortización de la Deuda (G=G1+G2)</b>	<b>0</b>	<b>0</b>	<b>0</b>
G1. Amortización de la Deuda Pública con Gasto No Etiquetado	0	0	0
G2. Amortización de la Deuda Pública con Gasto Etiquetado	0	0	0
<b>A3. Financiamiento Neto (A3=F-G)</b>	<b>0</b>	<b>0</b>	<b>0</b>

**Cuenta Pública 2024**  
**Balance Presupuestario - LDF**  
**Del 1 de enero al 31 de diciembre de 2024**  
**(PESOS)**

Concepto	Estimado/ Aprobado	Devengado	Recaudado/ Pagado
A1. Ingresos de Libre Disposición	33,688,119	43,918,486	43,918,486
A3.1 Financiamiento Neto con Fuente de Pago de Ingresos de Libre Disposición (A3.1=F1-G1)	0	0	0
F1. Financiamiento con Fuente de Pago de Ingresos de Libre Disposición	0	0	0
G1. Amortización de la Deuda Pública con Gasto No Etiquetado	0	0	0
B1. Gasto No Etiquetado(sin incluir Amortización de la Deuda Pública)	33,688,119	42,056,651	41,819,660
C1. Remanentes de Ingresos de Libre Disposición aplicados en el periodo	0	0	0
<b>V. Balance Presupuestario de Recursos Disponibles (V=A1+A3.1-B1+C1)</b>	<b>0</b>	<b>1,861,835</b>	<b>2,098,826</b>
<b>VI. Balance Presupuestario de Recursos Disponibles sin Financiamiento Neto (VI=V-A3.1)</b>	<b>0</b>	<b>1,861,835</b>	<b>2,098,826</b>

Concepto	Estimado/ Aprobado	Devengado	Recaudado/ Pagado
A2. Transferencias Federales Etiquetadas	18,706,992	23,621,149	23,621,149
A3.2. Financiamiento Neto con Fuente de Pago de Transferencias Federales Etiquetadas (A3.2=F2-G2)	0	0	0
F2. Financiamiento con Fuente de Pago de Transferencias Federales Etiquetadas	0	0	0
G2. Amortización de la Deuda Pública con Gasto Etiquetado	0	0	0
B2. Gasto Etiquetado(sin incluir Amortización de la Deuda Pública)	18,706,992	25,621,053	25,621,053
C2. Remanentes de Transferencias Federales Etiquetadas aplicados en el periodo	0	0	0
<b>VII. Balance Presupuestario de Recursos Etiquetados (VII=A2+A3.2-B2+C2)</b>	<b>0</b>	<b>-1,999,904</b>	<b>-1,999,904</b>
<b>VIII. Balance Presupuestario de Recursos Etiquetados sin Financiamiento Neto (VIII=VII-A3.2)</b>	<b>0</b>	<b>-1,999,904</b>	<b>-1,999,904</b>



Cuenta Pública 2024						
Estado Analítico de Ingresos Detallado - LDF						
Del 1 de enero al 31 de diciembre de 2024						
(PESOS)						
Concepto	Ingreso					Diferencia
	Estimado	Ampliaciones / (Reducciones)	Modificado	Devengado	Recaudado	
<b>Ingresos de Libre Disposición</b>						
A. Impuestos	0	0	0	0	0	0
B. Cuotas y Aportaciones de Seguridad Social	0	0	0	0	0	0
C. Contribuciones de Mejoras	0	0	0	0	0	0
D. Derechos	8,848,119	5,028,294	13,876,413	13,876,413	13,876,413	5,028,294
E. Productos	0	0	0	0	0	0
F. Aprovechamientos	0	523,140	523,140	523,140	523,140	523,140
G. Ingresos por Ventas de Bienes y Prestación de Servicios	0	0	0	0	0	0
H. Participaciones (H=h1+h2+h3+h4+h5+h6+h7+h8+h9+h10+h11)	24,840,000	4,678,933	29,518,933	29,518,933	29,518,933	4,678,933
h1) Fondo General de Participaciones	24,840,000	4,678,933	29,518,933	29,518,933	29,518,933	4,678,933
h2) Fondo de Fomento Municipal	0	0	0	0	0	0
h3) Fondo de Fiscalización y Recaudación	0	0	0	0	0	0
h4) Fondo de Compensación	0	0	0	0	0	0
h5) Fondo de Extracción de Hidrocarburos	0	0	0	0	0	0
h6) Impuesto Especial Sobre Producción y Servicios	0	0	0	0	0	0
h7) 0.136% de la Recaudación Federal Participable	0	0	0	0	0	0
h8) 3.17% Sobre Extracción de Petróleo	0	0	0	0	0	0
h9) Gasolinas y Diésel	0	0	0	0	0	0
h10) Fondo del Impuesto Sobre la Renta	0	0	0	0	0	0
h11) Fondo de Estabilización de los Ingresos de las Entidades Federativas	0	0	0	0	0	0
I. Incentivos Derivados de la Colaboración Fiscal (I=i1+i2+i3+i4+i5)	0	0	0	0	0	0
i1) Tenencia o Uso de Vehículos	0	0	0	0	0	0
i2) Fondo de Compensación ISAN	0	0	0	0	0	0
i3) Impuesto Sobre Automóviles Nuevos	0	0	0	0	0	0
i4) Fondo de Compensación de Repecos-Intermedios	0	0	0	0	0	0
i5) Otros Incentivos Económicos	0	0	0	0	0	0
J. Transferencias y Asignaciones	0	0	0	0	0	0
K. Convenios	0	0	0	0	0	0
k1) Otros Convenios y Subsidios	0	0	0	0	0	0
L. Otros Ingresos de Libre Disposición (L=l1+l2)	0	0	0	0	0	0
l1) Participaciones en Ingresos Locales	0	0	0	0	0	0
l2) Otros Ingresos de Libre Disposición	0	0	0	0	0	0
<b>I. Total de Ingresos de Libre Disposición (I=A+B+C+D+E+F+G+H+I+J+K+L)</b>	<b>33,688,119</b>	<b>10,230,367</b>	<b>43,918,486</b>	<b>43,918,486</b>	<b>43,918,486</b>	<b>10,230,367</b>
<b>Ingresos Excedentes de Ingresos de Libre Disposición</b>						
<b>Transferencias Federales Etiquetadas</b>						
A. Aportaciones (A=a1+a2+a3+a4+a5+a6+a7+a8)	18,706,992	4,914,157	23,621,149	23,621,149	23,621,149	4,914,157
a1) Fondo de Aportaciones para la Nómina Educativa y Gasto Operativo	18,706,992	4,914,157	23,621,149	23,621,149	23,621,149	4,914,157
a2) Fondo de Aportaciones para los Servicios de Salud	0	0	0	0	0	0
a3) Fondo de Aportaciones para la Infraestructura Social	0	0	0	0	0	0
a4) Fondo de Aportaciones para el Fortalecimiento de los Municipios y de las Demarcaciones Territoriales del Distrito Federal	0	0	0	0	0	0
a5) Fondo de Aportaciones Múltiples	0	0	0	0	0	0

ADICIONAL LDF

Cuenta Pública 2024						
Estado Analítico de Ingresos Detallado - LDF						
Del 1 de enero al 31 de diciembre de 2024						
(PESOS)						
Concepto	Ingreso					Diferencia
	Estimado	Ampliaciones / (Reducciones)	Modificado	Devengado	Recaudado	
a6) Fondo de Aportaciones para la Educación Tecnológica y de Adultos	0	0	0	0	0	0
a7) Fondo de Aportaciones para la Seguridad Pública de los Estados y del Distrito Federal	0	0	0	0	0	0
a8) Fondo de Aportaciones para el Fortalecimiento de las Entidades Federativas	0	0	0	0	0	0
B. Convenios (B=b1+b2+b3+b4)	0	138,070	138,070	0	0	0
b1) Convenios de Protección Social en Salud	0	0	0	0	0	0
b2) Convenios de Descentralización	0	0	0	0	0	0
b3) Convenios de Reasignación	0	0	0	0	0	0
b4) Otros Convenios y Subsidios	0	138,070	138,070	0	0	0
C. Fondos Distintos de Aportaciones (C=c1+c2)	0	0	0	0	0	0
c1) Fondo para Entidades Federativas y Municipios Productores de Hidrocarburos	0	0	0	0	0	0
c2) Fondo Minero	0	0	0	0	0	0
D. Transferencias, Asignaciones, Subsidios y Subvenciones, y Pensiones y Jubilaciones	0	0	0	0	0	0
E. Otras Transferencias Federales Etiquetadas	0	0	0	0	0	0
II. Total de Transferencias Federales Etiquetadas (II=A+B+C+D+E)	18,706,992	5,052,227	23,759,219	23,621,149	23,621,149	4,914,157
III. Ingresos Derivados de Financiamientos (III=A)	0	0	0	0	0	0
A. Ingresos Derivados de Financiamientos	0	0	0	0	0	0
IV. Total de Ingresos (IV=I+II+III)	52,395,111	15,282,594	67,677,705	67,539,635	67,539,635	15,144,524
Datos Informativos						
1. Ingresos Derivados de Financiamientos con Fuente de Pago de Ingresos de Libre Disposición	0	0	0	0	0	0
2. Ingresos Derivados de Financiamientos con Fuente de Pago de Transferencias Federales Etiquetadas	0	0	0	0	0	0
3. Ingresos Derivados de Financiamientos (3=1+2)	0	0	0	0	0	0

**Cuenta Pública 2024**  
**Estado Analítico del Ejercicio del Presupuesto de Egresos Detallado - LDF**  
**Clasificación por Objeto del Gasto (Capítulo y Concepto)**  
**Del 1 de enero al 31 de diciembre de 2024**  
**(PESOS)**

Concepto	Egresos					Subejercicio
	Aprobado	Ampliaciones / (Reducciones)	Modificado	Devengado	Pagado	
<b>I. Gasto No Etiquetado (I=A+B+C+D+E+F+G+H+I)</b>	<b>33,688,119</b>	<b>8,368,532</b>	<b>42,056,651</b>	<b>42,056,651</b>	<b>41,819,660</b>	<b>0</b>
<b>A. Servicios Personales (A=a1+a2+a3+a4+a5+a6+a7)</b>	<b>24,256,103</b>	<b>2,462,385</b>	<b>26,718,488</b>	<b>26,718,488</b>	<b>26,691,291</b>	<b>0</b>
a1) Remuneraciones al Personal de Carácter Permanente	6,268,960	-1,250,848	5,018,112	5,018,112	5,018,112	0
a2) Remuneraciones al Personal de Carácter Transitorio	12,643,000	1,385,840	14,028,840	14,028,840	14,028,840	0
a3) Remuneraciones Adicionales y Especiales	3,561,206	429,468	3,990,674	3,990,674	3,990,674	0
a4) Seguridad Social	1,176,172	33,826	1,209,998	1,209,998	1,209,998	0
a5) Otras Prestaciones Sociales y Económicas	271,137	1,828,318	2,099,455	2,099,455	2,072,258	0
a6) Previsiones	0	0	0	0	0	0
a7) Pago de Estímulos a Servidores Públicos	335,628	35,781	371,409	371,409	371,409	0
<b>B. Materiales y Suministros (B=b1+b2+b3+b4+b5+b6+b7+b8+b9)</b>	<b>3,098,534</b>	<b>2,148,113</b>	<b>5,246,647</b>	<b>5,246,647</b>	<b>5,246,647</b>	<b>0</b>
b1) Materiales de Administración, Emisión de Documentos y Artículos Oficiales	1,074,802	905,181	1,979,983	1,979,983	1,979,983	0
b2) Alimentos y Utensilios	573,732	365,726	939,458	939,458	939,458	0
b3) Materias Primas y Materiales de Producción y Comercialización	0	0	0	0	0	0
b4) Materiales y Artículos de Construcción y de Reparación	316,500	475,408	791,908	791,908	791,908	0
b5) Productos Químicos, Farmacéuticos y de Laboratorio	134,000	58,152	192,152	192,152	192,152	0
b6) Combustibles, Lubricantes y Aditivos	430,000	110,346	540,346	540,346	540,346	0
b7) Vestuario, Blancos, Prendas de Protección y Artículos Deportivos	222,000	227,605	449,605	449,605	449,605	0
b8) Materiales y Suministros para Seguridad	0	0	0	0	0	0
b9) Herramientas, Refacciones y Accesorios Menores	347,500	5,695	353,195	353,195	353,195	0
<b>C. Servicios Generales (C=c1+c2+c3+c4+c5+c6+c7+c8+c9)</b>	<b>6,166,596</b>	<b>1,355,265</b>	<b>7,521,861</b>	<b>7,521,861</b>	<b>7,312,067</b>	<b>0</b>
c1) Servicios Básicos	2,735,886	-535,004	2,200,882	2,200,882	2,200,882	0
c2) Servicios de Arrendamiento	275,943	131,349	407,292	407,292	407,292	0
c3) Servicios Profesionales, Científicos, Técnicos y Otros Servicios	1,561,000	-84,592	1,476,408	1,476,408	1,476,408	0
c4) Servicios Financieros, Bancarios y Comerciales	130,000	84,824	214,824	214,824	214,824	0
c5) Servicios de Instalación, Reparación, Mantenimiento y Conservación	580,000	1,227,302	1,807,302	1,807,302	1,807,302	0
c6) Servicios de Comunicación Social y Publicidad	15,000	65,123	80,123	80,123	80,123	0
c7) Servicios de Traslado y Viáticos	247,870	183,545	431,415	431,415	431,415	0
c8) Servicios Oficiales	17,000	17,786	34,786	34,786	34,786	0
c9) Otros Servicios Generales	603,897	264,932	868,829	868,829	659,035	0
<b>D. Transferencias, Asignaciones, Subsidios y Otras Ayudas (D=d1+d2+d3+d4+d5+d6+d7+d8+d9)</b>	<b>166,886</b>	<b>1,271,769</b>	<b>1,438,655</b>	<b>1,438,655</b>	<b>1,438,655</b>	<b>0</b>
d1) Transferencias Internas y Asignaciones al Sector Público	0	0	0	0	0	0
d2) Transferencias al Resto del Sector Público	0	0	0	0	0	0
d3) Subsidios y Subvenciones	36,125	78,875	115,000	115,000	115,000	0

ADICIONAL LDF

Cuenta Pública 2024						
Estado Analítico del Ejercicio del Presupuesto de Egresos Detallado - LDF						
Clasificación por Objeto del Gasto (Capítulo y Concepto)						
Del 1 de enero al 31 de diciembre de 2024						
(PESOS)						
Concepto	Egresos					Subejercicio
	Aprobado	Ampliaciones / (Reducciones)	Modificado	Devengado	Pagado	
d4) Ayudas Sociales	130,761	1,192,894	1,323,655	1,323,655	1,323,655	0
d5) Pensiones y Jubilaciones	0	0	0	0	0	0
d6) Transferencias a Fideicomisos, Mandatos y Otros Análogos	0	0	0	0	0	0
d7) Transferencias a la Seguridad Social	0	0	0	0	0	0
d8) Donativos	0	0	0	0	0	0
d9) Transferencias al Exterior	0	0	0	0	0	0
E. Bienes Muebles, Inmuebles e Intangibles (E=e1+e2+e3+e4+e5+e6+e7+e8+e9)	0	1,131,000	1,131,000	1,131,000	1,131,000	0
e1) Mobiliario y Equipo de Administración	0	0	0	0	0	0
e2) Mobiliario y Equipo Educativo y Recreativo	0	0	0	0	0	0
e3) Equipo e Instrumental Médico y de Laboratorio	0	1,131,000	1,131,000	1,131,000	1,131,000	0
e4) Vehículos y Equipo de Transporte	0	0	0	0	0	0
e5) Equipo de Defensa y Seguridad	0	0	0	0	0	0
e6) Maquinaria, Otros Equipos y Herramientas	0	0	0	0	0	0
e7) Activos Biológicos	0	0	0	0	0	0
e8) Bienes Inmuebles	0	0	0	0	0	0
e9) Activos Intangibles	0	0	0	0	0	0
F. Inversión Pública (F=f1+f2+f3)	0	0	0	0	0	0
f1) Obra Pública en Bienes de Dominio Público	0	0	0	0	0	0
f2) Obra Pública en Bienes Propios	0	0	0	0	0	0
f3) Proyectos Productivos y Acciones de Fomento	0	0	0	0	0	0
G. Inversiones Financieras y Otras Provisiones (G=g1+g2+g3+g4+g5+g6+g7)	0	0	0	0	0	0
g1) Inversiones para el Fomento de Actividades Productivas	0	0	0	0	0	0
g2) Acciones y Participaciones de Capital	0	0	0	0	0	0
g3) Compra de Títulos y Valores	0	0	0	0	0	0
g4) Concesión de Préstamos	0	0	0	0	0	0
g5) Inversiones en Fideicomisos, Mandatos y Otros Análogos	0	0	0	0	0	0
Fideicomiso de Desastres Naturales (Informativo)	0	0	0	0	0	0
g6) Otras Inversiones Financieras	0	0	0	0	0	0
g7) Provisiones para Contingencias y Otras Erogaciones Especiales	0	0	0	0	0	0
H. Participaciones y Aportaciones (H=h1+h2+h3)	0	0	0	0	0	0
h1) Participaciones	0	0	0	0	0	0
h2) Aportaciones	0	0	0	0	0	0
h3) Convenios	0	0	0	0	0	0
I. Deuda Pública (I=i1+i2+i3+i4+i5+i6+i7)	0	0	0	0	0	0

Cuenta Pública 2024 Estado Analítico del Ejercicio del Presupuesto de Egresos Detallado - LDF Clasificación por Objeto del Gasto (Capítulo y Concepto) Del 1 de enero al 31 de diciembre de 2024 (PESOS)						
Concepto	Egresos					Subejercicio
	Aprobado	Ampliaciones / (Reducciones)	Modificado	Devengado	Pagado	
i1) Amortización de la Deuda Pública	0	0	0	0	0	0
i2) Intereses de la Deuda Pública	0	0	0	0	0	0
i3) Comisiones de la Deuda Pública	0	0	0	0	0	0
i4) Gastos de la Deuda Pública	0	0	0	0	0	0
i5) Costos por Coberturas	0	0	0	0	0	0
i6) Apoyos Financieros	0	0	0	0	0	0
i7) Adeudos de Ejercicios Fiscales Anteriores (ADEFAS)	0	0	0	0	0	0
<b>II. Gasto Etiquetado (II=A+B+C+D+E+F+G+H+I)</b>	<b>18,706,992</b>	<b>6,914,061</b>	<b>25,621,053</b>	<b>25,621,053</b>	<b>25,621,053</b>	<b>0</b>
A. Servicios Personales (A=a1+a2+a3+a4+a5+a6+a7)	18,270,205	2,704,156	20,974,361	20,974,361	20,974,361	0
a1) Remuneraciones al Personal de Carácter Permanente	9,984,900	921,282	10,906,182	10,906,182	10,906,182	0
a2) Remuneraciones al Personal de Carácter Transitorio	0	0	0	0	0	0
a3) Remuneraciones Adicionales y Especiales	1,397,749	418,365	1,816,114	1,816,114	1,816,114	0
a4) Seguridad Social	2,578,416	364,451	2,942,867	2,942,867	2,942,867	0
a5) Otras Prestaciones Sociales y Económicas	1,155,336	886,534	2,041,870	2,041,870	2,041,870	0
a6) Previsiones	0	0	0	0	0	0
a7) Pago de Estímulos a Servidores Públicos	3,153,804	113,524	3,267,328	3,267,328	3,267,328	0
B. Materiales y Suministros (B=b1+b2+b3+b4+b5+b6+b7+b8+b9)	0	1,119,000	1,119,000	1,119,000	1,119,000	0
b1) Materiales de Administración, Emisión de Documentos y Artículos Oficiales	0	558,500	558,500	558,500	558,500	0
b2) Alimentos y Utensilios	0	0	0	0	0	0
b3) Materias Primas y Materiales de Producción y Comercialización	0	0	0	0	0	0
b4) Materiales y Artículos de Construcción y de Reparación	0	287,500	287,500	287,500	287,500	0
b5) Productos Químicos, Farmacéuticos y de Laboratorio	0	10,000	10,000	10,000	10,000	0
b6) Combustibles, Lubricantes y Aditivos	0	0	0	0	0	0
b7) Vestuario, Blancos, Prendas de Protección y Artículos Deportivos	0	0	0	0	0	0
b8) Materiales y Suministros para Seguridad	0	0	0	0	0	0
b9) Herramientas, Refacciones y Accesorios Menores	0	263,000	263,000	263,000	263,000	0
C. Servicios Generales (C=c1+c2+c3+c4+c5+c6+c7+c8+c9)	436,787	2,198,000	2,634,787	2,634,787	2,634,787	0
c1) Servicios Básicos	0	0	0	0	0	0
c2) Servicios de Arrendamiento	0	0	0	0	0	0
c3) Servicios Profesionales, Científicos, Técnicos y Otros Servicios	0	212,757	212,757	212,757	212,757	0
c4) Servicios Financieros, Bancarios y Comerciales	0	302,836	302,836	302,836	302,836	0
c5) Servicios de Instalación, Reparación, Mantenimiento y Conservación	0	1,682,407	1,682,407	1,682,407	1,682,407	0
c6) Servicios de Comunicación Social y Publicidad	0	0	0	0	0	0
c7) Servicios de Traslado y Viáticos	0	0	0	0	0	0

Cuenta Pública 2024 Estado Analítico del Ejercicio del Presupuesto de Egresos Detallado - LDF Clasificación por Objeto del Gasto (Capítulo y Concepto) Del 1 de enero al 31 de diciembre de 2024 (PESOS)						
Concepto	Egresos					Subejercicio
	Aprobado	Ampliaciones / (Reducciones)	Modificado	Devengado	Pagado	
c8) Servicios Oficiales	0	0	0	0	0	0
c9) Otros Servicios Generales	436,787	0	436,787	436,787	436,787	0
D. Transferencias, Asignaciones, Subsidios y Otras Ayudas (D=d1+d2+d3+d4+d5+d6+d7+d8+d9)	0	0	0	0	0	0
d1) Transferencias Internas y Asignaciones al Sector Público	0	0	0	0	0	0
d2) Transferencias al Resto del Sector Público	0	0	0	0	0	0
d3) Subsidios y Subvenciones	0	0	0	0	0	0
d4) Ayudas Sociales	0	0	0	0	0	0
d5) Pensiones y Jubilaciones	0	0	0	0	0	0
d6) Transferencias a Fideicomisos, Mandatos y Otros Análogos	0	0	0	0	0	0
d7) Transferencias a la Seguridad Social	0	0	0	0	0	0
d8) Donativos	0	0	0	0	0	0
d9) Transferencias al Exterior	0	0	0	0	0	0
E. Bienes Muebles, Inmuebles e Intangibles (E=e1+e2+e3+e4+e5+e6+e7+e8+e9)	0	892,905	892,905	892,905	892,905	0
e1) Mobiliario y Equipo de Administración	0	892,905	892,905	892,905	892,905	0
e2) Mobiliario y Equipo Educativo y Recreativo	0	0	0	0	0	0
e3) Equipo e Instrumental Médico y de Laboratorio	0	0	0	0	0	0
e4) Vehículos y Equipo de Transporte	0	0	0	0	0	0
e5) Equipo de Defensa y Seguridad	0	0	0	0	0	0
e6) Maquinaria, Otros Equipos y Herramientas	0	0	0	0	0	0
e7) Activos Biológicos	0	0	0	0	0	0
e8) Bienes Inmuebles	0	0	0	0	0	0
e9) Activos Intangibles	0	0	0	0	0	0
F. Inversión Pública (F=f1+f2+f3)	0	0	0	0	0	0
f1) Obra Pública en Bienes de Dominio Público	0	0	0	0	0	0
f2) Obra Pública en Bienes Propios	0	0	0	0	0	0
f3) Proyectos Productivos y Acciones de Fomento	0	0	0	0	0	0
G. Inversiones Financieras y Otras Provisiones (G=g1+g2+g3+g4+g5+g6+g7)	0	0	0	0	0	0
g1) Inversiones para el Fomento de Actividades Productivas	0	0	0	0	0	0
g2) Acciones y Participaciones de Capital	0	0	0	0	0	0
g3) Compra de Títulos y Valores	0	0	0	0	0	0
g4) Concesión de Préstamos	0	0	0	0	0	0
g5) Inversiones en Fideicomisos, Mandatos y Otros Análogos	0	0	0	0	0	0
Fideicomiso de Desastres Naturales (Informativo)	0	0	0	0	0	0

Cuenta Pública 2024 Estado Analítico del Ejercicio del Presupuesto de Egresos Detallado - LDF Clasificación por Objeto del Gasto (Capítulo y Concepto) Del 1 de enero al 31 de diciembre de 2024 (PESOS)						
Concepto	Egresos					Subejercicio
	Aprobado	Ampliaciones / (Reducciones)	Modificado	Devengado	Pagado	
g6) Otras Inversiones Financieras	0	0	0	0	0	0
g7) Provisiones para Contingencias y Otras Erogaciones Especiales	0	0	0	0	0	0
H. Participaciones y Aportaciones (H=h1+h2+h3)	0	0	0	0	0	0
h1) Participaciones	0	0	0	0	0	0
h2) Aportaciones	0	0	0	0	0	0
h3) Convenios	0	0	0	0	0	0
I. Deuda Pública (I=i1+i2+i3+i4+i5+i6+i7)	0	0	0	0	0	0
i1) Amortización de la Deuda Pública	0	0	0	0	0	0
i2) Intereses de la Deuda Pública	0	0	0	0	0	0
i3) Comisiones de la Deuda Pública	0	0	0	0	0	0
i4) Gastos de la Deuda Pública	0	0	0	0	0	0
i5) Costos por Coberturas	0	0	0	0	0	0
i6) Apoyos Financieros	0	0	0	0	0	0
i7) Adeudos de Ejercicios Fiscales Anteriores (ADEFAS)	0	0	0	0	0	0
<b>III. Total de Egresos (III=I+II)</b>	<b>52,395,111</b>	<b>15,282,593</b>	<b>67,677,704</b>	<b>67,677,704</b>	<b>67,440,713</b>	<b>0</b>

Cuenta Pública 2024 Estado Analítico del Ejercicio del Presupuesto de Egresos Detallado - LDF Clasificación Administrativa Del 1 de enero al 31 de diciembre de 2024 (PESOS)						
Concepto	Egresos					Subejercicio
	Aprobado	Ampliaciones / (Reducciones)	Modificado	Devengado	Pagado	
<b>I. Gasto No Etiquetado</b>	<b>33,688,119</b>	<b>8,368,531</b>	<b>42,056,650</b>	<b>42,056,650</b>	<b>41,787,658</b>	<b>0</b>
COORDINACION DE PLANEACION Y EVALUACION INSTITUCIONAL	300,000	-87,524	212,476	212,476	212,476	0
RECTORIA	0	0	0	0	0	0
SECRETARIA ACADEMICA	1,637,429	1,302,108	2,939,537	2,939,537	2,907,537	0
SECRETARIA ADMINISTRATIVA	31,750,690	7,153,947	38,904,637	38,904,637	38,667,645	0
<b>II. Gasto Etiquetado</b>	<b>18,706,992</b>	<b>6,914,062</b>	<b>25,621,054</b>	<b>25,621,054</b>	<b>25,621,055</b>	<b>0</b>
COORDINACION DE PLANEACION Y EVALUACION INSTITUCIONAL	0	0	0	0	0	0
RECTORIA	0	0	0	0	0	0
SECRETARIA ACADEMICA	0	210,000	210,000	210,000	210,000	0
SECRETARIA ADMINISTRATIVA	18,706,992	6,704,062	25,411,054	25,411,054	25,411,055	0
<b>III. Total de Egresos (III=I+II)</b>	<b>52,395,111</b>	<b>15,282,593</b>	<b>67,677,704</b>	<b>67,677,704</b>	<b>67,408,713</b>	<b>0</b>



Cuenta Pública 2024						
Estado Analítico del Ejercicio del Presupuesto de Egresos Detallado - LDF						
Clasificación Funcional (Finalidad y Función)						
Del 1 de enero al 31 de diciembre de 2024						
(PESOS)						
Concepto	Egresos					Subejercicio
	Aprobado	Ampliaciones / (Reducciones)	Modificado	Devengado	Pagado	
<b>I. Gasto No Etiquetado (I=A+B+C+D)</b>	<b>33,688,119</b>	<b>8,368,531</b>	<b>42,056,650</b>	<b>42,056,650</b>	<b>41,787,659</b>	<b>0</b>
<b>A. Gobierno (A=a1+a2+a3+a4+a5+a6+a7+a8)</b>	<b>0</b>	<b>0</b>	<b>0</b>	<b>0</b>	<b>0</b>	<b>0</b>
a1) Legislación	0	0	0	0	0	0
a2) Justicia	0	0	0	0	0	0
a3) Coordinación de la Política de Gobierno	0	0	0	0	0	0
a4) Relaciones Exteriores	0	0	0	0	0	0
a5) Asuntos Financieros y Hacendarios	0	0	0	0	0	0
a6) Seguridad Nacional	0	0	0	0	0	0
a7) Asuntos de Orden Público y de Seguridad Interior	0	0	0	0	0	0
a8) Otros Servicios Generales	0	0	0	0	0	0
<b>B. Desarrollo Social (B=b1+b2+b3+b4+b5+b6+b7)</b>	<b>33,688,119</b>	<b>8,368,531</b>	<b>42,056,650</b>	<b>42,056,650</b>	<b>41,787,659</b>	<b>0</b>
b1) Protección Ambiental	0	0	0	0	0	0
b2) Vivienda y Servicios a la Comunidad	0	0	0	0	0	0
b3) Salud	0	0	0	0	0	0
b4) Recreación, Cultura y Otras Manifestaciones Sociales	0	0	0	0	0	0
b5) Educación	33,688,119	8,368,531	42,056,650	42,056,650	41,787,659	0
b6) Protección Social	0	0	0	0	0	0
b7) Otros Asuntos Sociales	0	0	0	0	0	0
<b>C. Desarrollo Económico (C=c1+c2+c3+c4+c5+c6+c7+c8+c9)</b>	<b>0</b>	<b>0</b>	<b>0</b>	<b>0</b>	<b>0</b>	<b>0</b>
c1) Asuntos Económicos, Comerciales y Laborales en General	0	0	0	0	0	0
c2) Agropecuaria, Silvicultura, Pesca y Caza	0	0	0	0	0	0
c3) Combustibles y Energía	0	0	0	0	0	0
c4) Minería, Manufacturas y Construcción	0	0	0	0	0	0
c5) Transporte	0	0	0	0	0	0
c6) Comunicaciones	0	0	0	0	0	0
c7) Turismo	0	0	0	0	0	0
c8) Ciencia, Tecnología e Innovación	0	0	0	0	0	0
c9) Otras Industrias y Otros Asuntos Económicos	0	0	0	0	0	0
<b>D. Otras No Clasificadas en Funciones Anteriores (D=d1+d2+d3+d4)</b>	<b>0</b>	<b>0</b>	<b>0</b>	<b>0</b>	<b>0</b>	<b>0</b>
d1) Transacciones de la Deuda Pública / Costo Financiero de la Deuda	0	0	0	0	0	0
d2) Transferencias, Participaciones y Aportaciones entre Diferentes Niveles y Órdenes de Gobierno	0	0	0	0	0	0
d3) Saneamiento del Sistema Financiero	0	0	0	0	0	0
d4) Adeudos de Ejercicios Fiscales Anteriores	0	0	0	0	0	0

Cuenta Pública 2024 Estado Analítico del Ejercicio del Presupuesto de Egresos Detallado - LDF Clasificación Funcional (Finalidad y Función) Del 1 de enero al 31 de diciembre de 2024 (PESOS)						
Concepto	Egresos					Subejercicio
	Aprobado	Ampliaciones / (Reducciones)	Modificado	Devengado	Pagado	
<b>II. Gasto Etiquetado (II=A+B+C+D)</b>	<b>18,706,992</b>	<b>6,914,062</b>	<b>25,621,054</b>	<b>25,621,054</b>	<b>25,621,054</b>	<b>0</b>
<b>A. Gobierno (A=a1+a2+a3+a4+a5+a6+a7+a8)</b>	<b>0</b>	<b>0</b>	<b>0</b>	<b>0</b>	<b>0</b>	<b>0</b>
a1) Legislación	0	0	0	0	0	0
a2) Justicia	0	0	0	0	0	0
a3) Coordinación de la Política de Gobierno	0	0	0	0	0	0
a4) Relaciones Exteriores	0	0	0	0	0	0
a5) Asuntos Financieros y Hacendarios	0	0	0	0	0	0
a6) Seguridad Nacional	0	0	0	0	0	0
a7) Asuntos de Orden Público y de Seguridad Interior	0	0	0	0	0	0
a8) Otros Servicios Generales	0	0	0	0	0	0
<b>B. Desarrollo Social (B=b1+b2+b3+b4+b5+b6+b7)</b>	<b>18,706,992</b>	<b>6,914,062</b>	<b>25,621,054</b>	<b>25,621,054</b>	<b>25,621,054</b>	<b>0</b>
b1) Protección Ambiental	0	0	0	0	0	0
b2) Vivienda y Servicios a la Comunidad	0	0	0	0	0	0
b3) Salud	0	0	0	0	0	0
b4) Recreación, Cultura y Otras Manifestaciones Sociales	0	0	0	0	0	0
b5) Educación	18,706,992	6,914,062	25,621,054	25,621,054	25,621,054	0
b6) Protección Social	0	0	0	0	0	0
b7) Otros Asuntos Sociales	0	0	0	0	0	0
<b>C. Desarrollo Económico (C=c1+c2+c3+c4+c5+c6+c7+c8+c9)</b>	<b>0</b>	<b>0</b>	<b>0</b>	<b>0</b>	<b>0</b>	<b>0</b>
c1) Asuntos Económicos, Comerciales y Laborales en General	0	0	0	0	0	0
c2) Agropecuaria, Silvicultura, Pesca y Caza	0	0	0	0	0	0
c3) Combustibles y Energía	0	0	0	0	0	0
c4) Minería, Manufacturas y Construcción	0	0	0	0	0	0
c5) Transporte	0	0	0	0	0	0
c6) Comunicaciones	0	0	0	0	0	0
c7) Turismo	0	0	0	0	0	0
c8) Ciencia, Tecnología e Innovación	0	0	0	0	0	0
c9) Otras Industrias y Otros Asuntos Económicos	0	0	0	0	0	0
<b>D. Otras No Clasificadas en Funciones Anteriores (D=d1+d2+d3+d4)</b>	<b>0</b>	<b>0</b>	<b>0</b>	<b>0</b>	<b>0</b>	<b>0</b>
d1) Transacciones de la Deuda Pública / Costo Financiero de la Deuda	0	0	0	0	0	0
d2) Transferencias, Participaciones y Aportaciones entre Diferentes Niveles y Ordenes de Gobierno	0	0	0	0	0	0
d3) Saneamiento del Sistema Financiero	0	0	0	0	0	0
d4) Adeudos de Ejercicios Fiscales Anteriores	0	0	0	0	0	0

ADICIONAL LDF

Cuenta Pública 2024 Estado Analítico del Ejercicio del Presupuesto de Egresos Detallado - LDF Clasificación de Servicios Personales por Categoría Del 1 de enero al 31 de diciembre de 2024 (PESOS)						
Concepto	Egresos					Subejercicio
	Aprobado	Ampliaciones/ (Reducciones)	Modificado	Devengado	Pagado	
<b>I. Gasto No Etiquetado (I=A+B+C+D+E+F)</b>	<b>24,256,103</b>	<b>2,462,385</b>	<b>26,718,488</b>	<b>26,718,488</b>	<b>26,691,290</b>	<b>0</b>
A. Personal Administrativo y de Servicio Público	24,256,103	2,462,385	26,718,488	26,718,488	26,691,290	0
B. Magisterio	0	0	0	0	0	0
C. Servicios de Salud (C=c1+c2)	0	0	0	0	0	0
c1) Personal Administrativo	0	0	0	0	0	0
c2) Personal Médico, Paramédico y afin	0	0	0	0	0	0
D. Seguridad Pública	0	0	0	0	0	0
E. Gastos Asociados a la implementación de nuevas leyes federales o reformas a las mismas (E= e1+e2)	0	0	0	0	0	0
F. Sentencias laborales definitivas	0	0	0	0	0	0
<b>II. Gasto Etiquetado (II=A+B+C+D+E+F)</b>	<b>18,270,205</b>	<b>2,704,157</b>	<b>20,974,362</b>	<b>20,974,362</b>	<b>20,974,362</b>	<b>0</b>
A. Personal Administrativo y de Servicio Público	18,270,205	2,704,157	20,974,362	20,974,362	20,974,362	0
B. Magisterio	0	0	0	0	0	0
C. Servicios de Salud (C=c1+c2)	0	0	0	0	0	0
c1) Personal Administrativo	0	0	0	0	0	0
c2) Personal Médico, Paramédico y afin	0	0	0	0	0	0
D. Seguridad Pública	0	0	0	0	0	0
E. Gastos Asociados a la implementación de nuevas leyes federales o reformas a las mismas (E= e1+e2)	0	0	0	0	0	0
F. Sentencias laborales definitivas	0	0	0	0	0	0
<b>III. Total del Gasto en Servicios Personales (III=I+II)</b>	<b>42,526,308</b>	<b>5,166,542</b>	<b>47,692,850</b>	<b>47,692,850</b>	<b>47,665,652</b>	<b>0</b>

**Cuenta Pública 2024**  
**Guía de Cumplimiento de la Ley de Disciplina Financiera de las Entidades Federativas y los Municipios**  
**Del 1 de enero al 31 de diciembre de 2024**  
**(PESOS)**

Indicadores de Observancia	Implementación		Resultado		Fundamento (h)	Comentarios (i)
	SI	NO	Monto o Valor (f)	Unidad (pesos/porcentaje) (g)		
	Mecanismo de Verificación (d)	Fecha Estimada de cumplimiento (e)				
INDICADORES PRESUPUESTARIOS						
A. INDICADORES CUANTITATIVOS						
1 Balance Presupuestario Sostenible (j) (j)						
a. Propuesto	X	Iniciativa de Ley de Ingresos y Proyecto de Presupuesto de Egresos	0	pesos	Art. 6 y 19 de la LDF	https://congresotabasco.gob.mx/
b. Estimada/Aprobado	X	Ley de Ingresos y Presupuesto de Egresos	0	pesos	Art. 6 y 19 de la LDF	https://congresotabasco.gob.mx/
c. Devengado	X	Cuenta Pública / Formato 4 LDF	0	pesos	Art. 6 y 19 de la LDF	https://congresotabasco.gob.mx/
2 Balance Presupuestario de Recursos Disponibles Sostenible (k) (k)						
a. Propuesto	X	Iniciativa de Ley de Ingresos y Proyecto de Presupuesto de Egresos	0	pesos	Art. 6 y 19 de la LDF	https://congresotabasco.gob.mx/
b. Estimada/Aprobado	X	Ley de Ingresos y Presupuesto de Egresos	0	pesos	Art. 6 y 19 de la LDF	https://congresotabasco.gob.mx/
c. Devengado	X	Cuenta Pública / Formato 4 LDF	67,539,635	pesos	Art. 6 y 19 de la LDF	https://congresotabasco.gob.mx/
3 Financiamiento Neto dentro del Techo de Financiamiento Neto (l) (l)						
a. Propuesto		Iniciativa de Ley de Ingresos y Proyecto de Presupuesto de Egresos	0	pesos	Art. 6, 19 Y 46 de la LDF	No aplica
b. Estimada		Ley de Ingresos y Presupuesto de Egresos	0	pesos	Art. 6, 19 Y 46 de la LDF	No aplica
c. Devengado		Cuenta Pública / Formato 4 LDF	0	pesos	Art. 6, 19 Y 46 de la LDF	No aplica
4 Recursos destinados a la atención de desastres naturales						
a. Asignación al fideicomiso para desastres naturales (m) (m)						

**Cuenta Pública 2024**  
**Guía de Cumplimiento de la Ley de Disciplina Financiera de las Entidades Federativas y los Municipios**  
**Del 1 de enero al 31 de diciembre de 2024**  
**(PESOS)**

Indicadores de Observancia	Implementación			Resultado		Fundamento (h)	Comentarios (i)
	SI	NO	Monto o Valor (f)	Unidad (pesos/porcentaje) (g)			
	Mecanismo de Verificación (d)	Fecha Estimada de cumplimiento (e)					
a.1 Aprobado		Reporte Trim. Formato 6 a)		0	pesos	Art. 9 de la LDF	No aplica
a.2 Pagado		Cuenta Pública / Formato 6 a)		0	pesos	Art. 9 de la LDF	No aplica
b. Aportación promedio realizada por la Entidad Federativa durante los 5 ejercicios previos, para infraestructura dañada por desastres naturales (n) (n)		Autorizaciones de recursos aprobados por el FONDEN		0	pesos	Art. 9 de la LDF	No aplica
c. Saldo del fideicomiso para desastres naturales (o) (o)		Cuenta Pública / Auxiliar de Cuentas		0	pesos	Art. 9 de la LDF	
d. Costo promedio de los últimos 5 ejercicios de la reconstrucción de infraestructura dañada por desastres naturales (p) (p)		Autorizaciones de recursos aprobados por el FONDEN		0	pesos	Art. 9 de la LDF	
<b>5 Techo para servicios personales (q) (q)</b>							
a. Asignación en el Presupuesto de Egresos	X	Reporte Trim. Formato 6 d)		42,526,308	pesos	Art. 10 y 21 de la LDF	
b. Devengado	X	Reporte Trim. Formato 6 d)		47,692,850	pesos	Art. 13 fracc. V y 21 de la LDF	
<b>6 Previsiones de gasto para compromisos de pago derivados de APPs (r) (r)</b>							
a. Asignación en el Presupuesto de Egresos		Presupuesto de Egresos		0	pesos	Art. 11 y 21 de la LDF	No se tiene asignación de provisiones para APP
<b>7 Techo de ADEFAS para el ejercicio fiscal (s) (s)</b>							
a. Propuesto		Proyecto de Presupuesto de Egresos		0	pesos	Art. 12 y 20 de la LDF	No se tiene asignación de provisiones para APP
b. Aprobado		Reporte Trim. Formato 6 a)		0	pesos	Art. 12 y 20 de la LDF	No se tiene asignación de provisiones para APP
c. Devengado		Cuenta Pública / Formato 6 a)		0	pesos	Art. 12 y 20 de la LDF	No se tiene asignación de provisiones para APP
<b>B. INDICADORES CUALITATIVOS</b>							
<b>1 Iniciativa de Ley de Ingresos y Proyecto de Presupuesto de Egresos</b>							
a. Objetivos anuales, estrategias y metas para el ejercicio fiscal (t) (t)	X	Iniciativa de Ley de Ingresos y Proyecto de Presupuesto de Egresos		0		Art. 5 y 18 de la LDF	https://congresotabasco.gob.mx/

**Cuenta Pública 2024**  
**Guía de Cumplimiento de la Ley de Disciplina Financiera de las Entidades Federativas y los Municipios**  
**Del 1 de enero al 31 de diciembre de 2024**  
**(PESOS)**

Indicadores de Observancia	Implementación			Resultado		Fundamento (h)	Comentarios (i)
	SI		NO	Monto o Valor (f)	Unidad (pesos/porcentaje) (g)		
	Mecanismo de Verificación (d)	Fecha Estimada de cumplimiento (e)					
b. Proyecciones de ejercicios posteriores (u) (u)	X	Iniciativa de Ley de Ingresos y Proyecto de Presupuesto de Egresos / Formatos 7 a) y b)			0	Art. 5 y 18 de la LDF	https://congresotabasco.gob.mx/
c. Descripción de riesgos relevantes y propuestas de acción para enfrentarlos (v) (v)	X	Iniciativa de Ley de Ingresos y Proyecto de Presupuesto de Egresos			0	Art. 5 y 18 de la LDF	https://congresotabasco.gob.mx/
d. Resultados de ejercicios fiscales anteriores y el ejercicio fiscal en cuestión (w) (w)	X	Iniciativa de Ley de Ingresos y Proyecto de Presupuesto de Egresos / Formatos 7 c) y d)			0	Art. 5 y 18 de la LDF	https://congresotabasco.gob.mx/
e. Estudio actuarial de las pensiones de sus trabajadores (x) (x)		Proyecto de Presupuesto de Egresos / Formato 8			0	Art. 5 y 18 de la LDF	No aplica
2 Balance Presupuestario de Recursos Disponibles, en caso de ser negativo							
a. Razones excepcionales que justifican el Balance Presupuestario de Recursos Disponibles negativo (y) (y)	X	Iniciativa de Ley de Ingresos o Proyecto de Presupuesto de Egresos			0	Art. 6 y 19 de la LDF	
b. Fuente de recursos para cubrir el Balance Presupuestario de Recursos Disponibles negativo (z) (z)	X	Iniciativa de Ley de Ingresos o Proyecto de Presupuesto de Egresos			0	Art. 6 y 19 de la LDF	
c. Número de ejercicios fiscales y acciones necesarias para cubrir el Balance Presupuestario de Recursos Disponibles negativo (aa) (aa)	X	Iniciativa de Ley de Ingresos o Proyecto de Presupuesto de Egresos			0	Art. 6 y 19 de la LDF	
d. Informes Trimestrales sobre el avance de las acciones para recuperar el Balance Presupuestario de Recursos Disponibles (bb) (bb)	X	Reporte Trim. y Cuenta Pública			0	Art. 6 y 19 de la LDF	
3 Servicios Personales							
a. Remuneraciones de los servidores públicos (cc)	X	Proyecto de	X		0	Art. 10 y 21 de la LDF	https://congresotabasco.

**Cuenta Pública 2024**  
**Guía de Cumplimiento de la Ley de Disciplina Financiera de las Entidades Federativas y los Municipios**  
**Del 1 de enero al 31 de diciembre de 2024**  
**(PESOS)**

Indicadores de Observancia	Implementación		Resultado		Fundamento (h)	Comentarios (i)
	SI	NO	Monto o Valor (f)	Unidad (pesos/porcentaje) (g)		
	Mecanismo de Verificación (d)	Fecha Estimada de cumplimiento (e)				
b. Previsiones salariales y económicas para cubrir incrementos salariales, creación de plazas y otros (dd) (dd)	Presupuesto Proyecto de Presupuesto		0		Art. 10 y 21 de la LDF	gob.mx/
<b>INDICADORES DEL EJERCICIO PRESUPUESTARIO</b>						
<b>A. INDICADORES CUANTITATIVOS</b>						
<b>1 Ingresos Excedentes derivados de Ingresos de Libre Disposición</b>						
a. Monto de Ingresos Excedentes derivados de ILD (ee) (ee)	Cuenta Pública / Formato 5		0	pesos	Art. 14 y 21 de la LDF	No se tiene monto de ingresos excedentes derivados de la ILD
b. Monto de Ingresos Excedentes derivados de ILD destinados al fin del A.14, fracción I de la LDF (ff) (ff)	Cuenta Pública		0	pesos	Art. 14 y 21 de la LDF	No se tiene monto de ingresos excedentes derivados de la ILD
c. Monto de Ingresos Excedentes derivados de ILD destinados al fin del A.14, fracción II, a) de la LDF (gg) (gg)	Cuenta Pública		0	pesos	Art. 14 y 21 de la LDF	No se tiene monto de ingresos excedentes derivados de la ILD
d. Monto de Ingresos Excedentes derivados de ILD destinados al fin del A.14, fracción II, b) de la LDF (hh) (hh)	Cuenta Pública		0	pesos	Art. 14 y 21 de la LDF	No se tiene monto de ingresos excedentes derivados de la ILD
e. Monto de Ingresos Excedentes derivados de ILD destinados al fin del artículo noveno transitorio de la LDF (ii) (ii)			0	pesos	Art. Noveno Transitorio de la LDF	No se tiene monto de ingresos excedentes derivados de la ILD
f. Monto de Ingresos Excedentes derivados de ILD destinados al fin señalado por el Artículo 14, párrafo segundo y en el artículo 21 y Noveno Transitorio de la LDF (jj) (hh)	Cuenta Pública		0		Art. 14 y 21 de la LDF	No se tiene monto de ingresos excedentes derivados de la ILD
g. Monto de Ingresos Excedentes derivados de ILD en un nivel de endeudamiento sostenible de acuerdo al Sistema de Alertas hasta por el 5% de los recursos para cubrir el Gasto Corriente (kk) (ii)			0		Art. 14 y 21 de la LDF	No se tiene monto de ingresos excedentes derivados de la ILD
<b>B. INDICADORES CUALITATIVOS</b>						
<b>1 Análisis Costo-Beneficio para programas o proyectos de inversión mayores a 10 millones de UDIS (ll) (jj)</b>	Página de internet de la Secretaría de Finanzas o Tesorería Municipal		0		Art. 13 frac. III y 21 de la LDF	No se tiene análisis Costo-Beneficio para esos objetos
<b>2 Análisis de conveniencia y análisis de transferencia de riesgos de los proyectos APPs (mm) (kk)</b>	Página de internet de la Secretaría de		0		Art. 13 frac. III y 21 de la LDF	No se tiene análisis Costo-Beneficio para

**Cuenta Pública 2024**  
**Guía de Cumplimiento de la Ley de Disciplina Financiera de las Entidades Federativas y los Municipios**  
**Del 1 de enero al 31 de diciembre de 2024**  
**(PESOS)**

Indicadores de Observancia	Implementación		Resultado		Fundamento (h)	Comentarios (i)
	SI	NO	Monto o Valor (f)	Unidad (pesos/porcentaje) (g)		
	Mecanismo de Verificación (d)	Fecha Estimada de cumplimiento (e)				
3 Identificación de población objetivo, destino y temporalidad de subsidios (nn) (ll)	Finanzas o Tesorería Municipal Página de internet de la Secretaría de Finanzas o Tesorería Municipal		0		Art. 13 frac. VII y 21 de la LDF	esos objetos  No aplica
INDICADORES DE DEUDA PÚBLICA						
A. INDICADORES CUANTITATIVOS						
1 Obligaciones a Corto Plazo						
a. Límite de Obligaciones a Corto Plazo (oo) (mm)			0	pesos	Art. 30 frac. I de la LDF	No se tiene obligaciones a corto plazo
b. Obligaciones a Corto Plazo (pp) (nn)			0	pesos	Art. 30 frac. I de la LDF	No se tiene obligaciones a corto plazo

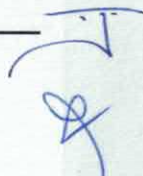
Cuenta Pública 2024  
Relación de Bienes Muebles que Componen el Patrimonio  
Del 1 de enero al 31 de diciembre de 2024

Código	Descripción del Bien Mueble	Valor en Libros
510	Mobiliario y Equipo de Administración	10,575,277
513	Bienes Artísticos, Culturales y Científicos	0
520	Mobiliario y Equipo Educativo y Recreativo	627,878
530	Equipo e Instrumental Médico y de Laboratorio	5,841
540	Vehículos y Equipo de Transporte	0
560	Maquinaria, Otros Equipos y Herramientas	3,871,596
570	Activos Biológicos	0
TOTAL		15,080,592




Cuenta Pública 2024  
Relación de Bienes Inmuebles que Componen el Patrimonio  
Del 1 de enero al 31 de diciembre de 2024

Código	Descripción del Bien Inmueble	Valor en Libro
0102	Terrenos rurales	7,100,000
03020203	Escuelas	96,315,535
TOTAL		103,415,535



Cuenta Pública 2024 Relación de Cuentas Bancarias Productivas Específicas Del 1 de enero al 31 de diciembre de 2024		
Fondo, Programa o Convenio	Datos de la Cuenta Bancaria	
	Institución Bancaria	Número de Cuenta
FEDERAL 2024	BBVA	122244306
ESTATAL 2024	BBVA	122244004



**Relación de esquemas bursátiles y de coberturas financieras**

Al 31 de Diciembre de 2024, la Universidad Politécnica del Golfo de México no tiene esquemas bursátiles ni coberturas financieras.



**UNIVERSIDAD POLITÉCNICA DEL GOLFO DE MÉXICO**  
**Información Adicional que dispongan otras leyes**

Entero de retenciones mensuales de ISR por sueldos y salarios.

Entero de retenciones mensuales de ISR por ingresos asimilados a salarios.

Declaracion informativa anual de pagos y retenciones de servicios profesionales. Personas Morales. Impuesto Sobre la Renta.

Declaracion informativa de IVA con la anual de ISR.

Declaracion informativa anual de retenciones de ISR por arrendamiento de inmuebles.

Declaracion informativa mensual de proveedores.





**TABASCO**