

CONCEPTO	MARZO	FEBRERO	CONCEPTO	MARZO	FEBRERO
ACTIVO			PASIVO		
Activo Circulante			Pasivo Circulante		
Efectivo y Equivalentes	14,967,550.77	6,225,368.74	Cuentas por Pagar a Corto Plazo	3,469,306.63	4,964,086.62
Derechos a Recibir Efectivo o Equivalentes	807,653.22	803,329.22	Documentos por Pagar a Corto Plazo	0.00	0.00
Derechos a Recibir Bienes o Servicios	0.00	0.00	Porción a Corto Plazo de la Deuda Pública a Largo Plazo	0.00	0.00
Inventarios	0.00	0.00	Títulos y Valores a Corto Plazo	0.00	0.00
Almacenes	2,997,027.84	2,857,287.12	Pasivos Diferidos a Corto Plazo	3,825,581.65	3,060,465.32
Estimación por Pérdida o Deterioro de Activos Circulantes	0.00	0.00	Fondos y Bienes de Terceros en Garantía y/o Administración a Corto Plazo	0.00	0.00
Otros Activos Circulantes	0.00	0.00	Provisiones a Corto Plazo	0.00	0.00
<i>Total de Activos Circulantes</i>	<i>18,772,231.83</i>	<i>9,885,985.08</i>	Otros Pasivos a Corto Plazo	428,995.35	1,050,116.97
			<i>Total de Pasivos Circulantes</i>	<i>7,723,883.63</i>	<i>9,074,668.91</i>
Activo No Circulante			Pasivo No Circulante		
Inversiones Financieras a Largo Plazo	0.00	0.00	Cuentas por Pagar a Largo Plazo	0.00	0.00
Derechos a Recibir Efectivo o Equivalentes a Largo Plazo	0.00	0.00	Documentos por Pagar a Largo Plazo	0.00	0.00
Bienes Inmuebles, Infraestructura y Construcción en Proceso	148,356,384.93	148,356,384.93	Deuda Pública a Largo Plazo	0.00	0.00
Bienes Muebles	120,410,331.48	120,410,331.48	Pasivos Diferidos a Largo Plazo	0.00	0.00
Activos Intangibles	3,598,112.68	3,598,112.68	Fondos y Bienes de Terceros en Garantía y/o Administración a Largo Plazo	0.00	0.00
Depreciación, Deterioro y Amortización Acumulada de Bienes	-124,990,140.89	-124,990,140.89	Provisiones a Largo Plazo	0.00	0.00
Activos Diferidos	0.00	0.00	<i>Total de Pasivos No Circulantes</i>	<i>0.00</i>	<i>0.00</i>
Estimación por Pérdida o Deterioro de Activos No Circulantes	0.00	0.00			
Otros Activos No Circulantes	0.00	0.00	<i>Total del Pasivo</i>	<i>7,723,883.63</i>	<i>9,074,668.91</i>
<i>Total de Activos No Circulantes</i>	<i>147,374,688.20</i>	<i>147,374,688.20</i>	HACIENDA PÚBLICA/PATRIMONIO		
<i>Total del Activo</i>	<i>166,146,920.03</i>	<i>157,260,673.28</i>	Hacienda Pública/Patrimonio Contribuido		
			Aportaciones	28,417,644.83	28,417,644.83
			Donaciones de Capital	29,159,232.78	29,159,232.78
			Actualización de la Hacienda Pública/Patrimonio	179,890,899.03	179,890,899.03
			Hacienda Pública/Patrimonio Generado		
			Resultados del Ejercicio (Ahorro/Desahorro)	8,680,720.69	-1,556,311.34
			Resultados de Ejercicios Anteriores	-66,984,745.22	-66,984,745.22
			Revalúos	0.00	0.00
			Reservas	0.00	0.00
			Rectificaciones de Resultados de Ejercicios Anteriores	-20,740,715.71	-20,740,715.71
			Exceso o Insuficiencia en la Actualización de la Hacienda Pública/Patrimonio		
			Resultado por Posición Monetaria	0.00	0.00
			Resultado por Tenencia de Activos no Monetarios	0.00	0.00
			<i>Total Hacienda Pública/Patrimonio</i>	<i>158,423,036.40</i>	<i>148,186,004.37</i>
			<i>Total del Pasivo y Hacienda Pública/Patrimonio</i>	<i>166,146,920.03</i>	<i>157,260,673.28</i>

Bajo protesta de decir verdad declaramos que los Estados Financieros y sus notas son razonablemente correctos y son responsabilidad del emisor.

AUTORIZO

DRA. FLOR DE LA CRUZ GONZALEZ
RECTORA

VO.BO.

LIC. JOSE ROMAN ALAMILLA DE LA FUENTE
ENCARGADO DE LA SECRETARIA ADMINISTRATIVA

ELABORO

LIC. GERMAN GERONIMO DE LA CRUZ
JEFE DEL DEPTO DE CONTABILIDAD

Concepto	MARZO	FEBRERO
INGRESOS Y OTROS BENEFICIOS		
Ingresos de Gestión	3,761,656.44	2,737,284.71
Impuestos	0.00	0.00
Cuotas y Aportaciones de Seguridad Social	0.00	0.00
Contribuciones de Mejoras	0.00	0.00
Derechos	3,095,293.98	2,737,115.29
Productos	222.50	169.42
Aprovechamientos	666,139.96	0.00
Ingresos por Venta de Bienes y Prestación de Servicios	0.00	0.00
Participaciones, Aportaciones, Convenios, Incentivos Derivados de la Colaboración Fiscal, Fondos Distintos de Aportaciones, Transferencias, Asignaciones, Subsidios y Subvenciones, y Pensiones y Jubilaciones	17,130,908.00	3,303,925.00
Participaciones, Aportaciones, Convenios, Incentivos Derivados de la Colaboración Fiscal, Fondos Distintos de Aportaciones	17,130,908.00	3,303,925.00
Transferencias, Asignaciones, Subsidios y Subvenciones, y Pensiones y Jubilaciones	0.00	0.00
Otros Ingresos y Beneficios	0.00	0.00
Ingresos Financieros	0.00	0.00
Incremento por Variación de Inventarios	0.00	0.00
Disminución del Exceso de Estimaciones por Perdida o Deterioro u Obsolescencia	0.00	0.00
Disminución del Exceso de Provisiones	0.00	0.00
Otros Ingresos y Beneficios Varios	0.00	0.00
Total de Ingresos y Otros Beneficios	20,892,564.44	6,041,209.71
GASTOS Y OTRAS PERDIDAS		
Gastos de Funcionamiento	12,057,943.75	7,597,521.05
Servicios Personales	10,161,451.33	6,502,403.40
Materiales y Suministros	490,941.23	251,459.45
Servicios Generales	1,405,551.19	843,658.20
Transferencias, Asignaciones, Subsidios y Otras Ayudas	153,900.00	0.00
Transferencias Internas y Asignaciones al Sector Público	0.00	0.00
Transferencias al Resto del Sector Público	0.00	0.00
Subsidios y Subvenciones	7,500.00	0.00
Ayudas Sociales	146,400.00	0.00
Pensiones y Jubilaciones	0.00	0.00
Transferencias a Fideicomisos, Mandatos y Contratos Análogos	0.00	0.00
Transferencias a la Seguridad Social	0.00	0.00
Donativos	0.00	0.00
Transferencias al Exterior	0.00	0.00
Participaciones y Aportaciones	0.00	0.00
Participaciones	0.00	0.00
Aportaciones	0.00	0.00
Convenios	0.00	0.00
Intereses, Comisiones y Otros Gastos de la Deuda Pública	0.00	0.00
Intereses de la Deuda Pública	0.00	0.00
Comisiones de la Deuda Pública	0.00	0.00
Gastos de la Deuda Pública	0.00	0.00
Costo por Coberturas	0.00	0.00
Apoyos Financieros	0.00	0.00
Otros Gastos y Pérdidas Extraordinarias	0.00	0.00
Estimaciones, Depreciaciones, Deterioros, Obsolescencia y Amortizaciones	0.00	0.00
Provisiones	0.00	0.00
Disminución de Inventarios	0.00	0.00
Otros Gastos	0.00	0.00
Inversión Pública	0.00	0.00
Inversión Pública no Capitalizable	0.00	0.00
Total de Gastos y Otras Perdidas	12,211,843.75	7,597,521.05
Resultados del Ejercicio (Ahorro/Desahorro)	8,680,720.69	-1,556,311.34

Bajo protesta de decir verdad declaramos que los Estados Financieros y sus notas son razonablemente correctos y son responsabilidad del emisor.

AUTORIZO



DRA. FLOR DE LA CRUZ GONZALEZ
RECTORA

VO.BO.



LIC. JOSE ROMAN ALAMILLA DE LA FUENTE
ENCARGADO DE LA SECRETARIA ADMINISTRATIVA

ELABORO



LIC. GERMAN GERONIMO DE LA CRUZ
JEFE DEL DEPTO DE CONTABILIDAD

Concepto	Hacienda Pública / Patrimonio Contribuido	Hacienda Pública / Patrimonio Generado de Ejercicios Anteriores	Hacienda Pública / Patrimonio Generado del Ejercicio	Exceso o Insuficiencia en la Actualización de la Hacienda Pública / Patrimonio	Total
Hacienda Pública / Patrimonio Contribuido Neto de 2024	237,467,776.64	0.00	0.00	0.00	237,467,776.64
Aportaciones	28,417,644.83	0.00	0.00	0.00	28,417,644.83
Donaciones de Capital	29,159,232.78	0.00	0.00	0.00	29,159,232.78
Actualización de la Hacienda Pública/Patrimonio	179,890,899.03	0.00	0.00	0.00	179,890,899.03
Hacienda Pública / Patrimonio Generado Neto de 2024	0.00	-87,692,459.49	0.00	0.00	-87,692,459.49
Resultados del Ejercicio (Ahorro/Desahorro)	0.00	0.00	0.00	0.00	0.00
Resultados de Ejercicios Anteriores	0.00	-66,951,743.78	0.00	0.00	-66,951,743.78
Reváluos	0.00	0.00	0.00	0.00	0.00
Reservas	0.00	0.00	0.00	0.00	0.00
Rectificaciones de Resultados de Ejercicios Anteriores	0.00	-20,740,715.71	0.00	0.00	-20,740,715.71
Exceso o Insuficiencia en la Actualización de la Hacienda Pública / Patrimonio Neto de 2024	0.00	0.00	0.00	0.00	0.00
Resultado por Posición Monetaria	0.00	0.00	0.00	0.00	0.00
Resultado por Tenencia de Activos no Monetarios	0.00	0.00	0.00	0.00	0.00
Hacienda Pública / Patrimonio Neto Final de 2024	237,467,776.64	-87,692,459.49	0.00	0.00	149,775,317.15
Cambios en la Hacienda Pública / Patrimonio Contribuido Neto de 2025	0.00	0.00	0.00	0.00	0.00
Aportaciones	0.00	0.00	0.00	0.00	0.00
Donaciones de Capital	0.00	0.00	0.00	0.00	0.00
Actualización de la Hacienda Pública/Patrimonio	0.00	0.00	0.00	0.00	0.00
Variaciones de la Hacienda Pública / Patrimonio Generado Neto de 2025	0.00	-33,001.44	8,680,720.69	0.00	8,647,719.25
Resultados del Ejercicio (Ahorro/Desahorro)	0.00	0.00	8,680,720.69	0.00	8,680,720.69
Resultados de Ejercicios Anteriores	0.00	-33,001.44	0.00	0.00	-33,001.44
Revalúos	0.00	0.00	0.00	0.00	0.00
Reservas	0.00	0.00	0.00	0.00	0.00
Rectificaciones de Resultados de Ejercicios Anteriores	0.00	0.00	0.00	0.00	0.00
Cambios en el Exceso o Insuficiencia en la Actualización de la Hacienda Pública / Patrimonio Neto de 2025	0.00	0.00	0.00	0.00	0.00
Resultado por Posición Monetaria	0.00	0.00	0.00	0.00	0.00
Resultado por Tenencia de Activos no Monetarios	0.00	0.00	0.00	0.00	0.00
Hacienda Pública / Patrimonio Neto Final de 2025	237,467,776.64	-87,725,460.93	8,680,720.69	0.00	158,423,036.40

Bajo protesta de decir verdad declaramos que los Estados Financieros y sus notas son razonablemente correctos y son responsabilidad del emisor.

AUTORIZO



DRA. FLOR DE LA CRUZ GONZALEZ
RECTORA

VO.BO.



LIC. JOSE ROMAN ALAMILLA DE LA FUENTE
ENCARGADO DE LA SECRETARIA ADMINISTRATIVA

ELABORO




LIC. GERMAN GERONIMO DE LA CRUZ
JEFE DEL DEPTO DE CONTABILIDAD

Concepto	Origen	Aplicación
ACTIVO		
Activo Circulante		
Efectivo y Equivalentes	0.00	8,742,182.03
Derechos a Recibir Efectivo o Equivalentes	0.00	4,324.00
Derechos a Recibir Bienes o Servicios	0.00	0.00
Inventarios	0.00	0.00
Almacenes	0.00	139,740.72
Estimación por Pérdida o Deterioro de Activos Circulantes	0.00	0.00
Otros Activos Circulantes	0.00	0.00
Activo No Circulante		
Inversiones Financieras a Largo Plazo	0.00	0.00
Derechos a Recibir Efectivo o Equivalentes a Largo Plazo	0.00	0.00
Bienes Inmuebles, Infraestructura y Construcciones en Proceso	0.00	0.00
Bienes Muebles	0.00	0.00
Activos Intangibles	0.00	0.00
Depreciación, Deterioro y Amortización Acumulada de Bienes	0.00	0.00
Activos Diferidos	0.00	0.00
Estimación por Pérdida o Deterioro de Activos no Circulantes	0.00	0.00
Otros Activos no Circulantes	0.00	0.00
PASIVO		
Pasivo Circulante		
Cuentas por Pagar a Corto Plazo	0.00	1,494,779.99
Documentos por Pagar a Corto Plazo	0.00	0.00
Porción a Corto Plazo de la Deuda Pública a Largo Plazo	0.00	0.00
Títulos y Valores a Corto Plazo	0.00	0.00
Pasivos Diferidos a Corto Plazo	765,116.33	0.00
Fondos y Bienes de Terceros en Garantía y/o Administración a Corto Plazo	0.00	0.00
Provisiones a Corto Plazo	0.00	0.00
Otros Pasivos a Corto Plazo	0.00	621,121.62
Pasivo No Circulante		
Cuentas por Pagar a Largo Plazo	0.00	0.00
Documentos por Pagar a Largo Plazo	0.00	0.00
Deuda Pública a Largo Plazo	0.00	0.00
Pasivos Diferidos a Largo Plazo	0.00	0.00
Fondos y Bienes de Terceros en Garantía y/o Administración a Largo Plazo	0.00	0.00
Provisiones a Largo Plazo	0.00	0.00
HACIENDA PÚBLICA/PATRIMONIO		
Hacienda Pública/Patrimonio Contribuido		
Aportaciones	0.00	0.00
Donaciones de Capital	0.00	0.00
Actualización de la Hacienda Pública/Patrimonio	0.00	0.00
Hacienda Pública/Patrimonio Generado		
Resultados del Ejercicio (Ahorro/Desahorro)	10,237,032.03	0.00
Resultados de Ejercicios Anteriores	0.00	0.00
Revalúos	0.00	0.00
Reservas	0.00	0.00
Rectificaciones de Resultados de Ejercicios Anteriores	0.00	0.00
Exceso o Insuficiencia en la Actualización de la Hacienda Pública/Patrimonio		
Resultado por Posición Monetaria	0.00	0.00
Resultado por Tenencia de Activos no Monetarios	0.00	0.00

Bajo protesta de decir verdad declaramos que los Estados Financieros y sus notas son razonablemente correctos y son responsabilidad del emisor.

AUTORIZO



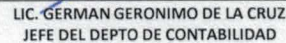
DRA. FLOR DE LA CRUZ GONZALEZ
RECTORA

VO.BO.



LIC. JOSE ROMAN ALAMILLA DE LA FUENTE
ENCARGADO DE LA SECRETARIA ADMINISTRATIVA

ELABORO



LIC. GERMAN GERONIMO DE LA CRUZ
JEFE DEL DEPTO DE CONTABILIDAD



UNIVERSIDAD POLITÉCNICA DEL GOLFO DE MÉXICO

Estado de Flujo de Efectivo
Del 01 al 31 de marzo de 2025
(Cifras en Pesos)

Concepto	MARZO	FEBRERO
Flujos de Efectivo de las Actividades de Operación		
Origen	14,851,354.73	4,430,199.09
Impuestos	0.00	0.00
Cuotas y Aportaciones de Seguridad Social	0.00	0.00
Contribuciones de Mejoras	0.00	0.00
Derechos	358,178.69	2,737,115.29
Productos	53.08	42.80
Aprovechamientos	666,139.96	0.00
Ingresos por Venta de Bienes y Prestación de Servicios	0.00	0.00
Participaciones, Aportaciones, Convenios, Incentivos Derivados de la Colaboración Fiscal y Fondos	13,826,983.00	1,693,041.00
Transferencias, Asignaciones, Subsidios y Subvenciones, y Pensiones y Jubilaciones	0.00	0.00
Otros Orígenes de Operación	0.00	0.00
Aplicación	4,614,322.70	4,321,265.95
Servicios Personales	3,659,047.93	3,310,982.27
Materiales y Suministros	239,481.78	251,459.45
Servicios Generales	561,892.99	758,824.23
Transferencias Internas y Asignaciones al Sector Público	0.00	0.00
Transferencias al resto del Sector Público	0.00	0.00
Subsidios y Subvenciones	7,500.00	0.00
Ayudas Sociales	146,400.00	0.00
Pensiones y Jubilaciones	0.00	0.00
Transferencias a Fideicomisos, Mandatos y Contratos Análogos	0.00	0.00
Transferencias a la Seguridad Social	0.00	0.00
Donativos	0.00	0.00
Transferencias al Exterior	0.00	0.00
Participaciones	0.00	0.00
Aportaciones	0.00	0.00
Convenios	0.00	0.00
Otras Aplicaciones de Operación	0.00	0.00
Flujos Netos de Efectivo por Actividades de Operación	10,237,032.03	108,933.14
Flujos de Efectivo de las Actividades de Inversión		
Origen	0.00	0.00
Bienes Inmuebles, Infraestructura y Construcciones en Proceso	0.00	0.00
Bienes Muebles	0.00	0.00
Otros Orígenes de Inversión	0.00	0.00
Aplicación	144,064.72	463,758.13
Bienes Inmuebles, Infraestructura y Construcciones en Proceso	0.00	0.00
Bienes Muebles	0.00	0.00
Otras Aplicaciones de Inversión	144,064.72	463,758.13
Flujos Netos de Efectivo por Actividades de Inversión	-144,064.72	-463,758.13
Flujo de Efectivo de las Actividades de Financiamiento		
Origen	765,116.33	2,928,479.78
Endeudamiento Neto	0.00	0.00
Interno	0.00	0.00
Externo	0.00	0.00
Otros Orígenes de Financiamiento	765,116.33	2,928,479.78
Aplicación	2,115,901.61	2,370,396.00
Servicios de la Deuda	0.00	0.00
Interno	0.00	0.00
Externo	0.00	0.00
Otras Aplicaciones de Financiamiento	2,115,901.61	2,370,396.00
Flujos Netos de Efectivo por Actividades de Financiamiento	-1,350,785.28	558,083.78
Incremento/Disminución Neta en el Efectivo y Equivalentes al Efectivo	8,742,182.03	203,258.79
Efectivo y Equivalentes al Efectivo al Inicio del Ejercicio	6,225,368.74	6,022,109.95
Efectivo y Equivalentes al Efectivo al Final del Ejercicio	14,967,550.77	6,225,368.74

Bajo protesta de decir verdad declaramos que los Estados Financieros y sus notas son razonablemente correctos y son responsabilidad del emisor.

AUTORIZO

DRA. FLOR DE LA CRUZ GONZÁLEZ
RECTORA

VO.BO.

LIC. JOSE ROMAN ALAMILLA DE LA FUENTE E
NCARGADO DE LA SECRETARIA ADMINISTRATIVA

ELABORO

LIC. GERMAN GERONIMO DE LA CRUZ
JEFE DEL DEPTO DE CONTABILIDAD



UNIVERSIDAD POLITECNICA DEL GOLFO DE MÉXICO

Estado Analítico del Activo

Del 01 al 31 de marzo de 2025

(Cifras en Pesos)

Concepto	Saldo Inicial	Cargos del Periodo	Abonos del Periodo	Saldo Final	Variación del Periodo
ACTIVO	157,260,673.28	31,352,274.32	22,466,027.57	166,146,920.03	8,886,246.75
Activo Circulante	9,885,985.08	31,352,274.32	22,466,027.57	18,772,231.83	8,886,246.75
Efectivo y Equivalentes	6,225,368.74	16,108,887.09	7,366,705.06	14,967,550.77	8,742,182.03
Derechos a Recibir Efectivo o Equivalentes	803,329.22	14,880,622.55	14,876,298.55	807,653.22	4,324.00
Derechos a Recibir Bienes o Servicios	0.00	0.00	0.00	0.00	0.00
Inventarios	0.00	0.00	0.00	0.00	0.00
Almacenes	2,857,287.12	362,764.68	223,023.96	2,997,027.84	139,740.72
Estimación por Pérdida o Deterioro de Activos Circulantes	0.00	0.00	0.00	0.00	0.00
Otros Activos Circulantes	0.00	0.00	0.00	0.00	0.00
Activo No Circulante	147,374,688.20	0.00	0.00	147,374,688.20	0.00
Inversiones Financieras a Largo Plazo	0.00	0.00	0.00	0.00	0.00
Derechos a Recibir Efectivo o Equivalentes a Largo Plazo	0.00	0.00	0.00	0.00	0.00
Bienes Inmuebles, Infraestructura y Construcciones en Proceso	148,356,384.93	0.00	0.00	148,356,384.93	0.00
Bienes Muebles	120,410,331.48	0.00	0.00	120,410,331.48	0.00
Activos Intangibles	3,598,112.68	0.00	0.00	3,598,112.68	0.00
Depreciación, Deterioro y Amortización Acumulada de Bienes	-124,990,140.89	0.00	0.00	-124,990,140.89	0.00
Activos Diferidos	0.00	0.00	0.00	0.00	0.00
Estimación por Pérdida o Deterioro de Activos no Circulantes	0.00	0.00	0.00	0.00	0.00
Otros Activos no Circulantes	0.00	0.00	0.00	0.00	0.00

Bajo protesta de decir verdad declaramos que los Estados Financieros y sus notas son razonablemente correctos y son responsabilidad del emisor.

AUTORIZO

DRA. FLOR DE LA CRUZ GONZALEZ
RECTORA

VO.BO.

LIC. JOSE ROMAN ALAMILLA DE LA FUENTE
ENCARGADO DE LA SECRETARIA ADMINISTRATIVA

ELABORO

LIC. GERMAN GERONIMO DE LA CRUZ
JEFE DEL DEPTO DE CONTABILIDAD



UNIVERSIDAD POLITÉCNICA DEL GOLFO DE MÉXICO

Estado Analítico de la Deuda y Otros Pasivos

Del 01 al 31 de marzo de 2025

(Cifras en Pesos)

Denominación de las Deudas	Moneda de Contratación	Institución o País Acreedor	Saldo Inicial del Periodo	Saldo Final del Periodo
DEUDA PÚBLICA				
Corto Plazo				
Deuda Interna			0.00	0.00
Instituciones de Crédito			0.00	0.00
Títulos y Valores			0.00	0.00
Arrendamientos Financieros			0.00	0.00
Deuda Externa			0.00	0.00
Organismos Financieros Internacionales			0.00	0.00
Deuda Bilateral			0.00	0.00
Títulos y Valores			0.00	0.00
Arrendamientos Financieros			0.00	0.00
Subtotal de Deuda Pública a Corto Plazo			0.00	0.00
Largo Plazo				
Deuda Interna			0.00	0.00
Instituciones de Crédito			0.00	0.00
Títulos y Valores			0.00	0.00
Arrendamientos Financieros			0.00	0.00
Deuda Externa			0.00	0.00
Organismos Financieros Internacionales			0.00	0.00
Deuda Bilateral			0.00	0.00
Títulos y Valores			0.00	0.00
Arrendamientos Financieros			0.00	0.00
Subtotal de Deuda Pública a Largo Plazo			0.00	0.00
Total de Otros Pasivos			9,074,668.91	7,723,883.63
Total de Deuda Pública y Otros Pasivos			9,074,668.91	7,723,883.63

Bajo protesta de decir verdad declaramos que los Estados Financieros y sus notas son razonablemente correctos y son responsabilidad del emisor.

AUTORIZO

DRA. FLOR DE LA CRUZ GONZALEZ
RECTORA

VO.BO.

LIC. JOSE ROMAN ALAMILLA DE LA FUENTE
ENCARGADO DE LA SECRETARIA ADMINISTRATIVA

ELABORO

LIC. GERMAN GERONIMO DE LA CRUZ
JEFE DEL DEPTO DE CONTABILIDAD

PASIVOS CONTINGENTES DE LA UNIVERSIDAD POLITÉCNICA DEL GOLFO DE MÉXICO

AL 31 DE MARZO DE 2025

Es importante mencionar que a la presente fecha existe decretado el Crédito Fiscal número 500-05-06-2017-23813 de fecha 04 de Agosto de 2017 por la cantidad de **\$250,944,845.61 (Doscientos Cincuenta Millones Novecientos Cuarenta y Cuatro Mil Ochocientos Cuarenta y Cinco Pesos 61/100 M.N.)** emitido por el Servicio de Administración Tributaria, Órgano desconcentrado de la Secretaría de Hacienda y Crédito Público, derivado de la Auditoría RIM8700001/15 por el periodo del 01 de Enero al 31 de Diciembre del 2011 y el 01 de Enero de 2012 al 30 de Noviembre de 2012, derivado de lo cual aún se encuentra en trámite el Juicio de Nulidad ante el Tribunal Federal de Justicia Administrativa.

JUICIOS	PASIVOS TOTALES
Crédito Fiscal número 500-05-06-2017-23813	\$250,944,845.61
31 expedientes en proceso Tribunales laborales	\$31,276,600.53
TOTAL DE PASIVOS CONTINGENTES	\$282,221,446.14



UNIVERSIDAD POLITÉCNICA DEL GOLFO DE MÉXICO
NOTAS A LOS ESTADOS FINANCIEROS
AL 31 DE MARZO DE 2025
a) NOTAS DE DESGLOSE
I) NOTAS AL ESTADO DE SITUACIÓN FINANCIERA

ACTIVO

BANCOS Y TESORERÍA: Consiste principalmente en depósitos bancarios por los diversos conceptos de ingresos con los que cuenta la Entidad.

BANAMEX CTA. 151 CONCENTRADORA	\$	100.00
BBVA CTA. 58157 IMPUESTOS	\$	702,089.95
BBVA CTA. 6697 OTROS RECURSOS DE LIBRE DISPOSICIÓN	\$	818,831.67
BBVA CTA. 3977 PARIPASSU	\$	0.50
BBVA CTA. 5345 INGRESOS PROPIOS 2025	\$	1,308,089.09
BBVA CTA. 4365 INGRESOS PROPIOS 2024	\$	19,077.57
BBVA CTA. 0579 INGRESOS PROPIOS SERVICIOS ESCOLARES	\$	399,702.48
BBVA CTA. 6681 VINCULACIÓN A LOS PROGRAMAS PARA EL DESARROLLO DE ACTIVIDADES	\$	0.07
BBVA CTA. 6412 DONATIVOS Y APOYOS POR CONVENIOS 2023	\$	-
BBVA CTA. 5450 ESTATAL 2025	\$	4,421,473.41
BBVA CTA. 4004 ESTATAL 2024	\$	805.37
BBVA CTA. 5604 FEDERAL 2025	\$	7,295,788.55
BBVA CTA. 6905 CONCENTRADORA ISN	\$	0.68
BBVA CTA. 4306 FEDERAL 2024	\$	49.58
BBVA CTA. 9856 PRODEP S247 2024	\$	-
BBVA CTA. 5307 UG080	\$	-
BBVA CTA. 5931 PRODECTI	\$	1,541.85
TOTAL		\$14,967,550.77

EFFECTIVO Y EQUIVALENTES: Se integra por	14,967,550.77
--	---------------

Efectivo	0.00
Bancos y Tesorería	14,967,550.77
TOTAL EFFECTIVO Y EQUIVALENTES	14,967,550.77

DERECHOS A RECIBIR EFFECTIVO O EQUIVALENTES: Se integra por	807,653.22
---	------------

CUENTAS POR COBRAR A CORTO PLAZO	VENCIMIENTO MAYOR A:	MONTO
Deudores Div. Por Cobrar a Corto Plazo	365 DÍAS	807,653.22
Cuentas por cobrar a corto plazo	365 DÍAS	-
Deudores por Anticipo de la Tesorería	365 DÍAS	-
Ingresos por Recuperar a Corto Plazo	365 DÍAS	-
TOTAL DERECHOS A RECIBIR EFFECTIVO O EQUIVALENTES		807,653.22

ALMACÉN

CONCEPTO	MONTO
Almacén de Material y Suministros de Consumo	2,997,027.84
TOTAL ALMACÉN	2,997,027.84

Nota: El método de valuación de Almacén utilizado en esta Institución, es el de Primeras Entradas, Primeras Salidas.

TOTAL ACTIVOS CIRCULANTES	18,772,231.83
----------------------------------	----------------------



UNIVERSIDAD POLITÉCNICA DEL GOLFO DE MÉXICO
NOTAS A LOS ESTADOS FINANCIEROS
AL 31 DE MARZO DE 2025

BIENES INMUEBLES, INFRAESTRUCTURA Y CONSTRUC EN PROCESO:

TIPO	% DE DEPRECIACIÓN	VALOR HISTÓRICO	DEPRECIACIÓN AL 31 DE MARZO DE 2025	DEPRECIACIÓN ACUMULADA AL 31 DE DICIEMBRE 2024	VALOR EN LIBROS	ESTADO DE LOS ACTIVOS
Terrenos		7,100,000.00	-	-	7,100,000.00	UTIL
Edificios	3.30%	141,256,384.93	-	44,940,850.06	96,315,534.87	UTIL
TOTAL BIENES INMUEBLES, INFRAESTRUCTURA Y CONSTRUC EN PROCESO:		148,356,384.93	-	44,940,850.06	103,415,534.87	

BIENES MUEBLES:

TIPO	% DE DEPRECIACIÓN	VALOR HISTÓRICO	DEPRECIACIÓN AL 31 DE MARZO DE 2025	DEPRECIACIÓN ACUMULADA AL 31 DE DICIEMBRE 2024	VALOR EN LIBROS	ESTADO DE LOS ACTIVOS
Mobiliario y Equipo de Administración	10%	61,535,467.45	\$ -	50,960,190.52	10,575,276.93	UTIL
Mobiliario y Equipo Educativo y Recreativo	33%	5,690,929.63	\$ -	5,063,052.11	627,877.52	UTIL
Equipo Médico y de Laboratorio	20%	2,984,093.47	\$ -	2,978,252.42	5,841.05	UTIL
Equipo de Transporte	20%	5,897,109.79	\$ -	5,897,109.79	-	UTIL
Maquinaria y Otros Equipos	10%	14,385,267.81	\$ -	10,603,671.64	3,781,596.17	UTIL
Colecciones, obras de arte y objetos de valor	10%	67,526.00	\$ -	67,526.00	-	UTIL
Activos Biológicos	20%	1,740.00	\$ -	1,740.00	-	UTIL
TOTAL BIENES MUEBLES:		90,562,134.15	0.00	75,571,542.48	14,990,591.67	

ACTIVOS INTANGIBLES:

TIPO	% DE AMORTIZACIÓN	VALOR HISTÓRICO	AMORTIZACIÓN AL 31 DE MARZO DE 2025	DEPRECIACIÓN ACUMULADA AL 31 DE DICIEMBRE 2024	VALOR EN LIBROS	ESTADO DE LOS ACTIVOS
SOFTWARE	33%	1,637,289.23	0.00	1,637,289.23	0.00	UTIL
LICENCIAS	33%	1,951,223.45	0.00	1,933,402.82	17,820.63	UTIL
OTROS ACTIVOS INTANGIBLES	20%	9,600.00	0.00	9,600.00	0.00	UTIL
TOTAL ACTIVOS INTANGIBLES:		3,598,112.68	0.00	3,580,292.05	17,820.63	

[Handwritten signature]

PASIVOS

CUENTAS POR PAGAR A CORTO PLAZO

CUENTAS POR PAGAR A CORTO PLAZO	VENCIMIENTO MAYOR A:	MONTO
Servicios Personales por Pagar a Corto Plazo	30 DIAS	888.38
Proveedores y Cuentas por Pagar	30 DIAS	-
Transferencias Otorgadas por Pagar a CP	30 DIAS	-
Ret. Y Contribuciones por Pagar a Corto Plazo	30 DIAS	3,433,654.24
Devoluciones a la Ley de Ingresos	30 DIAS	34,764.20
Otras Cuentas por Pagar a Corto Plazo	30 DIAS	0.19
TOTAL CUENTAS POR PAGAR A CORTO PLAZO		3,469,306.63

DOCUMENTOS POR PAGAR A CORTO PLAZO

CUENTAS POR PAGAR A CORTO PLAZO	VENCIMIENTO MAYOR A:	MONTO
Otros Pasivos a Corto Plazo	30 DIAS	428,995.35
TOTAL DOCUMENTOS POR PAGAR A CORTO PLAZO		428,995.35

PASIVOS DIFERIDOS A CORTO PLAZO

Anticipo de Ministración	30 DIAS	3,825,581.65
TOTAL PASIVOS DIFERIDOS A CORTO PLAZO		3,825,581.65

CUENTAS POR PAGAR A LARGO PLAZO

Otras Provisiones a Largo Plazo		-
TOTAL CUENTAS POR PAGAR A LARGO PLAZO		-

TOTAL DE PASIVOS

7,723,883.63



UNIVERSIDAD POLITÉCNICA DEL GOLFO DE MÉXICO
NOTAS AL ESTADO DE ACTIVIDADES
AL 31 DE MARZO DE 2025
II) NOTAS AL ESTADO DE ACTIVIDADES

INGRESOS DE GESTIÓN

El monto de los ingresos reflejados en dicho estado, representan las aportaciones estatales, los ingresos propios ordinarios y extraordinarios de la Entidad los cuales constituyen al presupuesto autorizado anual, por \$ 67,544,192.41

CONCEPTO	MONTO
Derechos	3,095,293.98
Productos	222.50
Aprovechamientos	666,139.96
Participaciones	6,160,616.24
Aportaciones	10,970,291.76
Convenios	-
Transferencias, asignaciones, subsidios y subvenciones, pensiones y jubilaciones	-
Otros Ingresos Y Beneficios	-
Total de Ingresos	20,892,564.44

GASTOS Y OTRAS PÉRDIDAS

Gastos de funcionamiento: Son todos aquellos Gastos que tienen por objeto atender la administración de la Entidad por: \$ 12,057,943.75

CONCEPTO	% DEL GASTO TOTAL	MONTO
Servicios Personales	84.3	10,161,451.33
Materiales y Suministros	4.1	490,941.23
Servicios Generales	11.7	1,405,551.19
Total de Gastos de Funcionamiento	100	12,057,943.75

1.-El importe de \$10,161,451.33 corresponde a gastos por Sueldos y Salarios del personal que labora en esta institución.

Transferencias, Asignaciones, Subsidios y Otras Ayudas: Recursos otorgados a la entidad con el fin de mejorar las necesidades básicas y ampliar la cobertura de los servicios por: \$13,354,451.34

CONCEPTO	MONTO
Transferencias, Asignaciones, Subsidios y Otras Ayudas	153,900.00
Total de Transferencias, Asignaciones, Subsidios y Otras Ayudas	153,900.00

OTROS GASTOS Y PÉRDIDAS EXTRAORDINARIAS

CONCEPTO	MONTO
ESTIMACIONES, DEPRECIACIONES, DETERIOROS, OBSOLESCENCIA Y AMORTIZACIONES	-

Total de Egresos

12,211,843.75



UNIVERSIDAD POLITÉCNICA DEL GOLFO DE MÉXICO
NOTAS AL ESTADO DE VARIACIÓN DE LA HACIENDA PÚBLICA
AL 31 DE MARZO DE 2025

III) NOTAS AL ESTADO DE VARIACIÓN DE LA HACIENDA PÚBLICA

	Hacienda Pública/Patrimonio Contribuido	Hacienda Pública/Patrimonio Generado de Ejercicios Anteriores	Hacienda Pública/Patrimonio Generado del Ejercicio
S.I	\$ 237,467,776.64	-\$ 87,692,459.49	\$ -
S.F	\$ 237,467,776.64	-\$ 87,725,460.93	\$ 8,680,720.69



UNIVERSIDAD POLITÉCNICA DEL GOLFO DE MÉXICO
NOTAS AL ESTADO DE FLUJOS DE EFECTIVO
AL 31 DE MARZO DE 2025
IV) NOTAS AL ESTADO DE FLUJOS DE EFECTIVO

El análisis del saldo inicial y final que figuran en la última parte del estado de flujo de efectivo en la cuenta de efectivo y equivalentes es como sigue:

	MARZO	FEBRERO
Efectivo en Bancos-Tesorería	\$14,967,550.77	\$6,225,368.74
Efectivo en Bancos-Dependencias	\$0.00	\$0.00
Inversiones Temporales (Hasta 3 meses)	\$0.00	\$0.00
Fondos con afectación Específica	\$0.00	\$0.00
Depositos de Fondos de Terceros y Otros	\$0.00	\$0.00
TOTAL DE EFECTIVOS Y EQUIVALENTES	\$14,967,550.77	\$6,225,368.74

FLUJO DE EFECTIVO	MARZO	FEBRERO
Flujo netos por actividades de efectivo por operación	\$10,237,032.03	\$105,933.14
Flujos de efectivo por actividades de inversión	-\$144,064.72	-\$463,758.13
Flujos de efectivo por actividades de financiamiento	-\$1,350,785.28	\$558,083.78
Incremento y/o disminución neta del efectivo y equivalentes	\$8,742,182.03	\$203,258.79
Saldo inicial de efectivo y equivalentes	\$6,225,368.74	\$6,022,109.95
Saldo final de efectivo y equivalentes	\$14,967,550.77	\$6,225,368.74

Conciliación de los Flujos de Efectivo Netos de las Actividades de Operación y la cuenta de Ahorro/Desahorro antes de Rubros Extraordinarios:

	2025	2024
AHORRO/DESAHORRO ANTES DE RUBROS EXTRAORDINARIOS	8,680,720.69	28,499,179.78
DEPRECIACION	\$0.00	\$16,104,805.91
RESULTADO DEL EJERCICIO AHORRO/DESAHORRO	8,680,720.69	12,394,373.87

V) CONCILIACIÓN ENTRE LOS INGRESOS PRESUPUESTARIO Y CONTABLES, ASÍ COMO ENTRE LOS EGRESOS PRESUPUESTARIOS Y LOS GASTOS

UNIVERSIDAD POLITÉCNICA DEL GOLFO DE MEXICO	
CONCILIACIÓN ENTRE LOS INGRESOS PRESUPUESTARIOS Y CONTABLES	
CORRESPONDIENTE DEL 01 ENERO AL 31 DE MARZO DE 2025	
CIFRAS EN PESOS MEXICANOS	
1. Total de Ingresos Presupuestarios	\$ 20,892,564.44
2. Más Ingresos Contables No Presupuestarios	\$ -
2.1 Ingresos Financieros	-
2.2 Incremento por Variación de Inventarios	0.00
2.3 Disminución del exceso de estimaciones por pérdida o deterioro u obsolescencia	0.00
2.4 Disminución del Exceso de Provisiones	0.00
2.5 Otros Ingresos y Beneficios Varios	-
2.6 Otros Ingresos Contables no Presupuestarios	-
3. Menos Ingresos Presupuestarios no Contables	-
3.1 Aprovechamientos Patrimoniales	0.00
3.2 Ingresos Derivados de Inaniciamiento	0.00
3.3 Otros ingresos presupuestarios no contables	-
4. Total de Ingresos Contables	\$ 20,892,564.44

UNIVERSIDAD POLITÉCNICA DEL GOLFO DE MEXICO	
CONCILIACIÓN ENTRE LOS EGRESOS PRESUPUESTARIOS Y GASTOS CONTABLES	
CORRESPONDIENTE DEL 01 ENERO AL 31 DE MARZO DE 2025	
CIFRAS EN PESOS MEXICANOS	
1. Total de Egresos Presupuestarios	\$ 12,787,806.11
2. Menos Egresos Presupuestarios No Contables	\$ 1,066,903.59
2.1 Materias Primas y Materiales de Producción y Comercialización	0.00
2.2 Materiales y Suministros	\$ 1,066,903.59
2.3 Mobiliario y equipo de administración	\$ -
2.4 Mobiliario y equipo educacional y recreativo	\$ -
2.5 Equipo e instrumental médico y de laboratorio	\$ -
2.6 Vehículos y equipo de transporte	0.00
2.7 Equipo de defensa y seguridad	0.00
2.8 Maquinaria, otros equipos y herramientas	0.00
2.9 Activos biológicos	0.00
2.10 Bienes inmuebles	0.00
2.11 Activos intangibles	0.00
2.12 Obra pública en bienes de dominio Público	0.00
2.13 Obra Pública en Bienes Propios	0.00
2.14 Acciones y participaciones de capital	0.00
2.15 Compra de títulos y valores	0.00
2.16 Concesión de Prestamos	0.00
2.17 Inversiones en fideicomisos, mandatos y otros análogos	0.00
2.18 Provisiones para contingencias y otras erogaciones especiales	0.00
2.19 Amortización de la deuda pública	0.00
2.20 Adeudos de ejercicios fiscales anteriores (ADEFAS)	0.00
2.21 Otros Egresos Presupuestales No Contables	\$0.00
3. Más gastos contables no presupuestarios	\$490,941.23
3.1 Estimaciones, depreciaciones, deterioros, obsolescencia y amortizaciones	\$0.00
3.2 Provisiones	0.00
3.3 Disminución de inventarios	0.00
3.4 Otros Gastos	0.00
3.5 Inversión Pública no Capitalizable	0.00
3.6 Materiales y Suministros	\$490,941.23
3.7 Otros Gastos Contables No Presupuestarios	\$0.00
4. Total de Gastos Contables	\$ 12,211,843.75



UNIVERSIDAD POLITÉCNICA DEL GOLFO DE MÉXICO
NOTAS DE MEMORIA (CUENTAS DE ORDEN)
AL 31 DE MARZO DE 2025

b) NOTAS DE MEMORIA (CUENTAS DE ORDEN)

PASIVOS CONTINGENTES

Esta institución cuenta con pasivos contingentes por un total de \$282,221,446.14 que se conforman de la siguiente manera:

Crédito Fiscal número 500-05-06-2017-23813 de fecha 04 de Agosto de 2017 emitido por el Servicio de Administración Tributaria, Órgano desconcentrado de la Secretaría de Hacienda y Crédito Público, derivado de la Auditoría RIM8700001/15 por el periodo del 01 de Enero al 31 de Diciembre del 2011 y el 01 de Enero de 2012 al 30 de Noviembre de 2012. En proceso de demanda de nulidad al recurso de revocación	\$250,944,845.61
31 Juicios en Materia Laboral	\$31,276,600.53
Total de pasivos contingentes	\$282,221,446.14

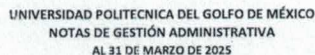
CUENTAS DE INGRESO PRESUPUESTALES

8.1.1	LEY DE INGRESOS ESTIMADA DERECHOS POR PRESTACION DE SERVICIOS PARTICIPACIONES APORTACIONES Total de Ley de Ingresos Estimada	11,901,006.00 21,413,635.00 21,413,635.00 54,728,276.00
8.1.2	LEY DE INGRESOS POR EJECUTAR DERECHOS POR PRESTACION DE SERVICIOS PRODUCTOS PARTICIPACIONES APORTACIONES Total de Ley por Ejecutar	8,805,712.02 222.50 15,253,018.76 10,443,343.24 34,501,851.52
8.1.3	MODIFICACIONES A LA LEY DE INGRESOS ESTIMADA DERECHOS POR PRESTACION DE SERVICIOS PRODUCTOS APROVECHAMIENTOS APORTACIONES Total de Modificaciones a la Ley de Ingresos Estimada	- - - 666,139.96 - 666,139.96
8.1.4	LEY DE INGRESOS DEVENGADA DERECHOS PRODUCTOS PARTICIPACIONES APORTACIONES Total Ley de Ingresos Devengada	3,761,433.94 222.50 6,160,616.24 10,970,291.76 20,892,564.44
8.1.5	LEY DE INGRESOS RECAUDADA DERECHOS PRODUCTOS PARTICIPACIONES APORTACIONES Total Ley de Ingresos Recaudada	3,761,433.94 222.50 6,160,616.24 10,970,291.76 20,892,564.44

CUENTAS DE EGRESOS PRESUPUESTALES

8.2.1	PRESUPUESTO DE EGRESOS APROBADO	54,728,276.00
8.2.2	PRESUPUESTO DE EGRESOS POR EJERCER	42,606,609.85
8.2.3	MODIFICACIONES AL PRESUPUESTO DE EGRESOS APROBADO	666,139.96
8.2.4	PRESUPUESTO DE EGRESOS COMPROMETIDO	12,787,806.11
8.2.5	PRESUPUESTO DEVENGADO	12,787,806.11
8.2.6	PRESUPUESTO DE EGRESOS EJERCIDO	12,787,806.11
8.2.7	PRESUPUESTO DE EGRESOS PAGADO	12,779,265.51

[Handwritten signature]



1) INTRODUCCIÓN.

2) PANORAMA ECONÓMICO Y FINANCIERO

3) AUTORIZACION E HISTORIA:

4) ORGANIZACIÓN Y OBJETO SOCIAL

B) PRINCIPAL ACTIVIDAD:

*Difundir el conocimiento y la cultura a través de la extensión universitaria y la formación a lo largo de toda la vida.

*Impartir programas de educación continua y el fomento de la cultura tecnológica en la región y el Estado.

C/EJERCICIO FISCAL: Ejercicio fiscal vigente 2025

DI REGIMEN JURIDICO: Es un Organismo Público Descentralizado del Gobierno del Estado de Tabasco.

E) CONSIDERACIONES FISCALES DEL ENTE (ORLIGADOS A PAGAR):

Entero de retenciones mensuales de ISR Sueldos y Salarios.

Entero de retenciones mensuales de ISR por Ingresos Asimilados a Salarios.


Declaración informativa anual de pagos y retenciones de servicios profesionales. Personas Morales. Impuesto Sobre la Renta.

Declaración Informativa de IVA con la anual de ISR.

Declaración informativa anual de retenciones de ISR por arrendamiento de inmuebles.

Declaración informativa mensual de Proveedores.

F) ESTRUCTURA ORGANIZACIONAL BASICA



5) BASES DE PREPARACIÓN DE LOS ESTADOS FINANCIEROS:

Los Estados financieros de la Universidad Politécnica del Golfo de México, son preparados de acuerdo a la Normatividad siguiente:

- *La Ley General de Contabilidad Gubernamental emitida por la CONAC (Consejo Nacional de Armonización Contable) en su calidad de Órgano coordinador para la Armonización de la Contabilidad Gubernamental.
- *Manual de Contabilidad Gubernamental (Vigente).
- *Manual de Normas Presupuestarias del Estado de Tabasco (Vigente).
- *Postulados Básicos de Contabilidad Gubernamental (Vigente)
- *Plan de Cuentas (Vigente)
- *Clasificador por Objeto del Gasto (Vigente)
- *Normas y Metodología para la determinación de los momentos contables del Egreso.
- *Ley de Disciplina Financiera
- *Los Estados Financieros y Notas al 31 de Marzo de 2025, incluyen saldos y transacciones en moneda nacional (pesos mexicanos).

6) POLÍTICAS DE CONTABILIDAD SIGNIFICATIVAS

Para la elaboración de los Estados Financieros el método para la actualización del valor de los activos, pasivos y hacienda pública y/o patrimonio, es el de Costos Históricos, esto en razón a lo estipulado en los Postulados Básicos de Contabilidad Gubernamental aprobados por el CONAC, Razón por la cual el registro de operaciones está en apego a los postulados básicos y a las normas y manuales vigentes; actualmente no se ha implementado ningún procedimiento para valorar los activos y actualizar su importe por revaluación.

7) POSICIÓN EN MONEDA EXTRANJERA Y PROTECCIÓN POR RIESGO CAMBIARIO

La Universidad Politécnica del Golfo de México como organismo descentralizado no tiene ni activos, ni pasivos en moneda extranjera, ya que todas las operaciones están registradas en pesos mexicanos, por lo tanto estamos protegidos por algún riesgo cambiario.

8) REPORTE ANALÍTICO DEL ACTIVO

La Universidad Politécnica del Golfo de México muestra las variaciones en el Estado Analítico del Activo las cuales son derivadas de las actividades de operación menos los flujos netos de efectivo de las actividades de inversión y menos los flujos netos de efectivo por actividades de financiamiento, así como las entradas y salidas de almacén.

9) FIDELCOMISOS, MANDATOS Y ANÁLOGOS:

La Universidad Politécnica del Golfo de México no tiene fideicomisos, ni mandatos, ni cualquier otro análogo.

10) REPORTE DE LA RECAUDACIÓN.

La Universidad Politécnica del Golfo de México recibe ingresos presupuestarios por parte del gobierno federal y estatal, además de ingresos propios ordinarios y extraordinarios.

11) INFORMACIÓN SOBRE LA DEUDA Y EL REPORTE ANALÍTICO DE LA DEUDA.

La Universidad Politécnica del Golfo de México no tiene créditos bancarios, ni otros instrumentos de deuda.

12) CALIFICACIONES OTORGADAS

La Universidad Politécnica del Golfo de México no ha recibido calificaciones.

13) PROCESO DE MEJORA

Se cuenta con la certificación en la Norma de Calidad ISO 9001 version 2015

14) INFORMACIÓN SOBRE SEGMENTOS

La información financiera de la Universidad Politécnica del Golfo de México se realiza de manera global.

15) EVENTOS POSTERIORES AL CIERRE

La Universidad Politécnica del Golfo de México declara que no existen hechos ocurridos posteriores al cierre.

16) PARTES RELACIONADAS.

La Universidad Politécnica del Golfo de México declara que no existen partes relacionadas que pudieran ejercer influencias significativas sobre la toma de decisiones financieras y operativas.

17) RESPONSABILIDAD SOBRE LA PRESENTACIÓN RAZONABLE DE LA INFORMACIÓN CONTABLE

La Universidad Politécnica del Golfo de México declara bajo protesta de decir verdad que los Estados Financieros y sus Notas, son razonablemente correctos y son responsabilidad del emisor.

Bajo protesta de decir verdad declaramos que los Estados Financieros y sus notas, son razonablemente correctos y son responsabilidad del emisor.

AUTORIZÓ



DRA. FLOR DE LA CRUZ GONZÁLEZ
RECTORA

Vo. Bo.



L.C.P. JOSÉ ROMÁN ALAMILLA DE LA FUENTE
SECRETARIO ADMINISTRATIVO.

ELABORÓ



LIC. GERMÁN GERÓNIMO DE LA CRUZ
JEFE DEL DEPTO. DE CONTABILIDAD



UNIVERSIDAD POLITÉCNICA DEL GOLFO DE MÉXICO

Estado Analítico de Ingresos

Del 1 de enero al 31 de marzo de 2025

(Cifras en Pesos)

Rubro de Ingresos / Fuente de Financiamiento	Ingreso					Diferencia
	Estimado	Ampliaciones/ (Reducciones)	Modificado	Devengado	Recaudado	
Impuestos	0	0	0.00	0	0	0.00
Cuotas y Aportaciones de Seguridad Social	0	0	0.00	0	0	0.00
Contribuciones de Mejoras	0	0	0.00	0	0	0.00
Derechos	11,901,006	0	11,901,006.00	3,095,294	3,095,294	-8,805,712.02
Productos	0	0	0.00	223	223	222.50
Aprovechamientos	0	666,140	666,139.96	666,140	666,140	666,139.96
Ingresos por Ventas de Bienes y Servicios, Prestación de Servicios y Otros Ingresos	0	0	0.00	0	0	0.00
Participaciones, Aportaciones, Convenios, Incentivos Derivados de la Colaboración Fiscal y Fondos Distintos de Aportaciones	42,827,270	0	42,827,270.00	17,130,908	17,130,908	-25,696,362.00
Transferencias, Asignaciones, Subsidios y Subvenciones y Pensiones y Jubilaciones	0	0	0.00	0	0	0.00
Ingresos Derivados de Financiamientos	0	0	0.00	0	0	0.00
Total	54,728,276.00	666,139.96	55,394,415.96	20,892,564.44	20,892,564.44	-33,835,711.56
Ingresos excedentes						

Rubro de Ingresos / Fuente de Financiamiento	Ingreso					Diferencia
	Estimado	Ampliaciones/ (Reducciones)	Modificado	Devengado	Recaudado	
Ingresos del Poder Ejecutivo Federal o Estatal y de los Municipios	54,728,276	666,139.96	55,394,415.96	20,892,564.44	20,892,564.44	-33,835,711.56
Impuestos	0	0	0.00	0	0	0.00
Cuotas y Aportaciones de Seguridad Social	0	0	0.00	0	0	0.00
Contribuciones de Mejoras	0	0	0.00	0	0	0.00
Derechos	11,901,006	0	11,901,006.00	3,095,294	3,095,294	-8,805,712.02
Productos ¹	0	0	0.00	223	223	222.50
Aprovechamientos ²	0	666,140	666,139.96	666,140	666,140	666,139.96
Participaciones, Aportaciones, Convenios, Incentivos Derivados de la Colaboración Fiscal y Fondos Distintos de Aportaciones	42,827,270	0	42,827,270.00	17,130,908	17,130,908	-25,696,362.00
Transferencias, Asignaciones, Subsidios y Subvenciones y Pensiones y Jubilaciones	0	0	0.00	0	0	0.00
Ingresos de los Entes Públicos de los Poderes Legislativo y Judicial, de los Organos Autonomos y del Sector Paraestatal o Paramunicipal, así como de las Empresas Productivas del Estado	0	0.00	0.00	0.00	0.00	0.00
Cuotas y Aportaciones de Seguridad Social	0	0	0.00	0	0	0.00
Productos	0	0	0.00	0	0	0.00
Ingresos por Ventas de Bienes y Servicios, Prestación de Servicios y Otros Ingresos ³	0	0	0.00	0	0	0.00
Transferencias, Asignaciones, Subsidios y Subvenciones y Pensiones y Jubilaciones	0	0	0.00	0	0	0.00
Ingresos Derivados de Financiamientos	0	0.00	0.00	0.00	0.00	0.00
Ingresos Derivados de Financiamientos	0	0.00	0.00	0.00	0.00	0.00
Total	54,728,276.00	666,139.96	55,394,415.96	20,892,564.44	20,892,564.44	-33,835,711.56
Ingresos excedentes						

1 Incluye intereses que generan las cuentas bancarias del Poder Ejecutivo de la Federación, de las Entidades Federativas, así como de los Municipios.

2 Incluye donativos en efectivo del Poder Ejecutivo, entre otros aprovechamientos.

3 Otros Ingresos se refiere a los ingresos propios obtenidos por los Poderes Legislativo y Judicial, los Órganos Autónomos y las Entidades de la Administración Pública Paraestatal y Paramunicipal, por sus actividades diversas no inherentes a su operación que generan recursos y que no sean ingresos por venta de bienes o prestación de servicios, tales como donativos en efectivo, entre otros.

Bajo protesta de decir verdad declaramos que los Estados Financieros y sus notas son razonablemente correctos y son responsabilidad del emisor.

AUTORIZO

DRA. FLOR DE LA CRUZ GONZALEZ
RECTORA

VO. BO.

LIC. JOSE ROMAN ALAMILLA DE LA FUENTE
ENCARGADO DE LA SECRETARIA ADMINISTRATIVA

ELABORO

LIC. GERMAN GERONIMO DE LA CRUZ
JEFE DEL DEPTO DE CONTABILIDAD



UNIVERSIDAD POLITÉCNICA DEL GOLFO DE MÉXICO
Estado Analítico del Ejercicio del Presupuesto de Egresos
Clasificación por Objeto del Gasto (Capítulo y Concepto)
Del 01 de enero al 31 de marzo de 2025
(Cifras en Pesos)

Concepto	Egresos					Subejercicio
	Aprobado	Ampliaciones/ (Reducciones)	Modificado	Devengado	Pagado	
Servicios Personales	42,121,697.00	0.00	42,121,697.00	10,161,451.33	9,827,997.11	31,960,245.67
Remuneraciones al Personal de Carácter Permanente	15,414,259.00	-473,370.27	14,940,888.73	3,884,845.88	3,884,845.88	11,056,042.85
Remuneraciones al Personal de Carácter Transitorio	5,685,846.00	1,505,432.40	7,191,278.40	3,437,221.70	3,437,221.70	3,754,056.70
Remuneraciones Adicionales y Especiales	2,419,182.00	359,150.31	2,778,332.31	359,150.31	359,150.31	2,419,182.00
Seguridad Social	18,602,410.00	-2,861,385.96	15,741,024.04	1,010,059.92	676,605.70	14,730,964.12
Otras Prestaciones Sociales y Económicas	0.00	530,009.02	530,009.02	530,009.02	530,009.02	0.00
Previsiones	0.00	0.00	0.00	0.00	0.00	0.00
Pago de Estímulos a Servidores Públicos	0.00	940,164.50	940,164.50	940,164.50	940,164.50	0.00
Materiales y Suministros	4,646,243.00	-771,651.04	3,874,591.96	1,066,903.59	1,066,903.59	2,807,688.37
Materiales de Administración, Emisión de Documentos y Artículos Oficiales	1,479,191.00	-258,580.21	1,220,610.79	438,096.53	438,096.53	782,514.26
Alimentos y Utensilios	892,500.00	-197,209.11	695,290.89	161,172.78	161,172.78	534,118.11
Materias Primas y Materiales de Producción y Comercialización	0.00	0.00	0.00	0.00	0.00	0.00
Materiales y Artículos de Construcción y de Reparación	436,052.00	271,799.67	707,851.67	331,799.67	331,799.67	376,052.00
Productos Químicos, Farmacéuticos y de Laboratorio	124,000.00	-69,350.00	54,650.00	4,650.00	4,650.00	50,000.00
Combustibles, Lubricantes y Aditivos	605,000.00	-55,000.00	550,000.00	49,996.00	49,996.00	500,004.00
Vestuario, Blancos, Prendas de Protección y Artículos Deportivos	472,000.00	-335,802.87	136,197.13	76,197.13	76,197.13	60,000.00
Materiales y Suministros Para Seguridad	0.00	0.00	0.00	0.00	0.00	0.00
Herramientas, Refacciones y Accesorios Menores	637,500.00	-127,508.52	509,991.48	4,991.48	4,991.48	505,000.00
Servicios Generales	7,520,171.00	177,481.00	7,697,652.00	1,405,551.19	1,390,034.59	6,292,100.81
Servicios Básicos	2,826,000.00	-270,000.00	2,556,000.00	483,481.82	483,481.82	2,072,518.18
Servicios de Arrendamiento	469,000.00	321,080.91	790,080.91	134,844.09	134,844.09	655,236.82
Servicios Profesionales, Científicos, Técnicos y Otros Servicios	1,790,000.00	-349,668.75	1,440,331.25	21,255.00	21,255.00	1,419,076.25
Servicios Financieros, Bancarios y Comerciales	173,181.00	2,798.97	175,979.97	31,384.19	22,843.59	144,595.78
Servicios de Instalación, Reparación, Mantenimiento y Conservación	1,066,000.00	411,618.87	1,477,618.87	409,277.09	409,277.09	1,068,341.78
Servicios de Comunicación Social y Publicidad	60,000.00	-22,119.00	37,881.00	0.00	0.00	37,881.00
Servicios de Traslado y Viáticos	388,000.00	22,460.00	410,460.00	66,923.00	59,947.00	343,537.00
Servicios Oficiales	12,417.00	11,310.00	23,727.00	14,094.00	14,094.00	9,633.00
Otros Servicios Generales	735,573.00	50,000.00	785,573.00	244,292.00	244,292.00	541,281.00
Transferencias, Asignaciones, Subsidios y Otras Ayudas	440,165.00	1,260,310.00	1,700,475.00	153,900.00	153,900.00	1,546,575.00
Transferencias Internas y Asignaciones al Sector Público	0.00	0.00	0.00	0.00	0.00	0.00
Transferencias al Resto del Sector Público	0.00	0.00	0.00	0.00	0.00	0.00
Subsidios y Subvenciones	135,000.00	-111.00	134,889.00	7,500.00	7,500.00	127,389.00
Ayudas Sociales	305,165.00	1,260,421.00	1,565,586.00	146,400.00	146,400.00	1,419,186.00
Pensiones y Jubilaciones	0.00	0.00	0.00	0.00	0.00	0.00
Transferencias a Fideicomisos, Mandatos y Otros Análogos	0.00	0.00	0.00	0.00	0.00	0.00
Transferencias a la Seguridad Social	0.00	0.00	0.00	0.00	0.00	0.00
Donativos	0.00	0.00	0.00	0.00	0.00	0.00
Transferencias al Exterior	0.00	0.00	0.00	0.00	0.00	0.00
Bienes Muebles, Inmuebles e Intangibles	0.00	0.00	0.00	0.00	0.00	0.00
Mobiliario y Equipo de Administración	0.00	0.00	0.00	0.00	0.00	0.00
Mobiliario y Equipo Educativo y Recreativo	0.00	0.00	0.00	0.00	0.00	0.00
Equipo e Instrumental Médico y de Laboratorio	0.00	0.00	0.00	0.00	0.00	0.00
Vehículos y Equipo de Transporte	0.00	0.00	0.00	0.00	0.00	0.00
Equipo de Defensa y Seguridad	0.00	0.00	0.00	0.00	0.00	0.00
Maquinaria, Otros Equipos y Herramientas	0.00	0.00	0.00	0.00	0.00	0.00
Activos Biológicos	0.00	0.00	0.00	0.00	0.00	0.00
Bienes Inmuebles	0.00	0.00	0.00	0.00	0.00	0.00
Activos Intangibles	0.00	0.00	0.00	0.00	0.00	0.00
Inversión Pública	0.00	0.00	0.00	0.00	0.00	0.00
Obra Pública en Bienes de Dominio Público	0.00	0.00	0.00	0.00	0.00	0.00



UNIVERSIDAD POLITÉCNICA DEL GOLFO DE MÉXICO
Estado Analítico del Ejercicio del Presupuesto de Egresos
Clasificación por Objeto del Gasto (Capítulo y Concepto)
Del 01 de enero al 31 de marzo de 2025
(Cifras en Pesos)

Concepto	Egresos					Subejercicio
	Aprobado	Ampliaciones/ (Reducciones)	Modificado	Devengado	Pagado	
Obra Pública en Bienes Propios	0.00	0.00	0.00	0.00	0.00	0.00
Proyectos Productivos y Acciones de Fomento	0.00	0.00	0.00	0.00	0.00	0.00
Inversiones Financieras y Otras Provisiones	0.00	0.00	0.00	0.00	0.00	0.00
Inversiones Para el Fomento de Actividades Productivas.	0.00	0.00	0.00	0.00	0.00	0.00
Acciones y Participaciones de Capital	0.00	0.00	0.00	0.00	0.00	0.00
Compra de Títulos y Valores	0.00	0.00	0.00	0.00	0.00	0.00
Concesión de Préstamos	0.00	0.00	0.00	0.00	0.00	0.00
Inversiones en Fideicomisos, Mandatos y Otros Análogos	0.00	0.00	0.00	0.00	0.00	0.00
Otras Inversiones Financieras	0.00	0.00	0.00	0.00	0.00	0.00
Provisiones para Contingencias y Otras Erogaciones Especiales	0.00	0.00	0.00	0.00	0.00	0.00
Participaciones y Aportaciones	0.00	0.00	0.00	0.00	0.00	0.00
Participaciones	0.00	0.00	0.00	0.00	0.00	0.00
Aportaciones	0.00	0.00	0.00	0.00	0.00	0.00
Convenios	0.00	0.00	0.00	0.00	0.00	0.00
Deuda Pública	0.00	0.00	0.00	0.00	0.00	0.00
Amortización de la Deuda Pública	0.00	0.00	0.00	0.00	0.00	0.00
Intereses de la Deuda Pública	0.00	0.00	0.00	0.00	0.00	0.00
Comisiones de la Deuda Pública	0.00	0.00	0.00	0.00	0.00	0.00
Gastos de la Deuda Pública	0.00	0.00	0.00	0.00	0.00	0.00
Costo por Coberturas	0.00	0.00	0.00	0.00	0.00	0.00
Apoyos Financieros	0.00	0.00	0.00	0.00	0.00	0.00
Adeudos de Ejercicios Fiscales Anteriores (Adefas)	0.00	0.00	0.00	0.00	0.00	0.00
Total del Egreso	54,728,276.00	666,139.96	55,394,415.96	12,787,806.11	12,438,835.29	42,606,609.85

Bajo protesta de decir verdad declaramos que los Estados Financieros y sus notas son razonablemente correctos y son responsabilidad del emisor.

AUTORIZO

DRA. FLOR DE LA CRUZ GONZALEZ
RECTORA

VO.BO.

LIC. JOSE ROMAN ALAMILLA DE LA FUENTE
ENCARGADO DE LA SECRETARIA ADMINISTRATIVA

ELABORO

LIC. GERMAN GERONIMO DE LA CRUZ
JEFE DEL DEPTO DE CONTABILIDAD



UNIVERSIDAD POLITECNICA DEL GOLFO DE MÉXICO
Estado Analítico del Ejercicio del Presupuesto de Egresos
Clasificación Económica (por Tipo de Gasto)
Del 01 de enero al 31 de marzo de 2025
(Cifras en Pesos)

Concepto	Egresos					Subejercicio
	Aprobado	Ampliaciones/ (Reducciones)	Modificado	Devengado	Pagado	
Gasto Corriente	54,728,276.00	666,139.96	55,394,415.96	12,787,806.11	12,438,835.29	42,606,609.85
Gasto de Capital	0.00	0.00	0.00	0.00	0.00	0.00
Amortización de la Deuda y Disminución de Pasivos	0.00	0.00	0.00	0.00	0.00	0.00
Pensiones y Jubilaciones	0.00	0.00	0.00	0.00	0.00	0.00
Participaciones	0.00	0.00	0.00	0.00	0.00	0.00
Total del Egreso	54,728,276.00	666,139.96	55,394,415.96	12,787,806.11	12,438,835.29	42,606,609.85

Bajo protesta de decir verdad declaramos que los Estados Financieros y sus notas son razonablemente correctos y son responsabilidad del emisor.

AUTORIZO

DRA. FLOR DE LA CRUZ GONZALEZ
RECTORA

VO.BO.

LIC. JOSE ROMAN ALAMILLA DE LA FUENTE
ENCARGADO DE LA SECRETARIA ADMINISTRATIVA

ELABORO

LIC. GERMAN GERONIMO DE LA CRUZ
JEFE DEL DEPTO DE CONTABILIDAD



UNIVERSIDAD POLITÉCNICA DEL GOLFO DE MÉXICO
Estado Analítico del Ejercicio del Presupuesto de Egresos
Clasificación Administrativa
Del 01 de enero al 31 de marzo de 2025
(Cifras en Pesos)

Concepto	Egresos					Subejercicio
	Aprobado	Ampliaciones/ (Reducciones)	Modificado	Devengado	Pagado	
SECRETARIA ADMINISTRATIVA	51,844,920.00	666,139.96	52,511,059.96	12,384,015.53	12,035,044.71	40,127,044.43
SECRETARIA ACADEMICA	2,583,356.00	0.00	2,583,356.00	403,790.58	403,790.58	2,179,565.42
COORDINACION DE PLANEACION Y EVALUACION IN	300,000.00	0.00	300,000.00	0.00	0.00	300,000.00
Total del Egreso	54,728,276.00	666,139.96	55,394,415.96	12,787,806.11	12,438,835.29	42,606,609.85

Bajo protesta de decir verdad declaramos que los Estados Financieros y sus notas son razonablemente correctos y son responsabilidad del emisor.

AUTORIZO

DRA. FLOR DE LA CRUZ GONZALEZ
RECTORA

VO.BO.

LIC. JOSE ROMAN ALAMILLA DE LA FUENTE
ENCARGADO DE LA SECRETARIA ADMINISTRATIVA

ELABORO

LIC. GERMAN GERONIMO DE LA CRUZ
JEFE DEL DEPTO DE CONTABILIDAD



UNIVERSIDAD POLITÉCNICA DEL GOLFO DE MÉXICO
Estado Analítico del Ejercicio del Presupuesto de Egresos
Clasificación Administrativa
Del 01 de Enero Al 31 de Marzo de 2025

Concepto	Egresos					Subejercicio
	Aprobado	Aplicaciones / (Reducciones)	Modificado	Devengado	Pagado	
	1	2	3=(1+2)	4	5	
Entidades Paraestatales y Fideicomisos No Empresariales y No Financieros	54,728,276.00	666,139.96	55,394,415.96	12,787,806.11	12,438,835.29	42,606,609.85
Instituciones Públicas de la Seguridad Social	0.00	0.00	0.00	0.00	0.00	0.00
Entidades Paraestatales Empresariales No Financieras con Participación Estatal Mayoritaria	0.00	0.00	0.00	0.00	0.00	0.00
Fideicomisos Empresariales No Financieros con Participación Estatal Mayoritaria	0.00	0.00	0.00	0.00	0.00	0.00
Entidades Paraestatales Empresariales Financieras Monetarias con Participación Estatal Mayoritaria	0.00	0.00	0.00	0.00	0.00	0.00
Entidades Paraestatales Empresariales Financieras No Monetarias con Participación Estatal Mayoritaria	0.00	0.00	0.00	0.00	0.00	0.00
Fideicomisos Financieros Públicos con Participación Estatal Mayoritaria	0.00	0.00	0.00	0.00	0.00	0.00
TOTAL	54,728,276.00	666,139.96	55,394,415.96	12,787,806.11	12,438,835.29	42,606,609.85

"Bajo protesta de decir verdad declaramos que los Estados Financieros y sus notas, son razonablemente correctos y son responsabilidad del emisor"

AUTORIZO

 DRA. FLOR DE LA CRUZ GONZÁLEZ
 RECTORA

Vo. Bo.

 L.C.P. JOSÉ ROMÁN ALAMILLA DE LA FUENTE
 ENCARGADO DE SECRETARÍA ADMINISTRATIVA

ELABORÓ

 LIC. GERMÁN GERÓNIMO DE LA CRUZ
 JEFE DEL DEPTO. DE CONTABILIDAD



UNIVERSIDAD POLITECNICA DEL GOLFO DE MÉXICO
Estado Analítico del Ejercicio del Presupuesto de Egresos
Clasificación Funcional (Finalidad y Función)
Del 01 de enero al 31 de marzo de 2025
(Cifras en Pesos)

Concepto	Egresos					Subejercicio
	Aprobado	Ampliaciones/ (Reducciones)	Modificado	Devengado	Pagado	
Gobierno	0.00	0.00	0.00	0.00	0.00	0.00
Legislación	0.00	0.00	0.00	0.00	0.00	0.00
Justicia	0.00	0.00	0.00	0.00	0.00	0.00
Coordinación de la Política de Gobierno	0.00	0.00	0.00	0.00	0.00	0.00
Relaciones Exteriores	0.00	0.00	0.00	0.00	0.00	0.00
Asuntos Financieros y Hacendarios	0.00	0.00	0.00	0.00	0.00	0.00
Seguridad Nacional	0.00	0.00	0.00	0.00	0.00	0.00
Asuntos de Orden Público y de Seguridad Interior	0.00	0.00	0.00	0.00	0.00	0.00
Otros Servicios Generales	0.00	0.00	0.00	0.00	0.00	0.00
Desarrollo Social	54,728,276.00	666,139.96	55,394,415.96	12,787,806.11	12,438,835.29	42,606,609.85
Protección Ambiental	0.00	0.00	0.00	0.00	0.00	0.00
Vivienda y Servicios a la Comunidad	0.00	0.00	0.00	0.00	0.00	0.00
Salud	0.00	0.00	0.00	0.00	0.00	0.00
Recreación, Cultura y Otras Manifestaciones Sociales	0.00	0.00	0.00	0.00	0.00	0.00
Educación	54,728,276.00	666,139.96	55,394,415.96	12,787,806.11	12,438,835.29	42,606,609.85
Protección Social	0.00	0.00	0.00	0.00	0.00	0.00
Otros Asuntos Sociales	0.00	0.00	0.00	0.00	0.00	0.00
Desarrollo Económico	0.00	0.00	0.00	0.00	0.00	0.00
Asuntos Económicos, Comerciales y Laborales en General	0.00	0.00	0.00	0.00	0.00	0.00
Agropecuaria, Silvicultural, Pesca y Caza	0.00	0.00	0.00	0.00	0.00	0.00
Combustibles y Energía	0.00	0.00	0.00	0.00	0.00	0.00
Minería, Manufacturas y Construcción	0.00	0.00	0.00	0.00	0.00	0.00
Transporte	0.00	0.00	0.00	0.00	0.00	0.00
Comunicaciones	0.00	0.00	0.00	0.00	0.00	0.00
Turismo	0.00	0.00	0.00	0.00	0.00	0.00
Ciencia, Tecnología e Innovación	0.00	0.00	0.00	0.00	0.00	0.00
Otras Industrias y Otros Asuntos Económicos	0.00	0.00	0.00	0.00	0.00	0.00
Otras no Clasificadas en Funciones Anteriores	0.00	0.00	0.00	0.00	0.00	0.00
Transacciones de la Deuda Publica/ Costo Financiero de la Deuda	0.00	0.00	0.00	0.00	0.00	0.00
Transferencias , participaciones y Aportaciones entre diferentes Niveles y Ordenes de Gobierno	0.00	0.00	0.00	0.00	0.00	0.00
Saneamiento del sistema Financiero	0.00	0.00	0.00	0.00	0.00	0.00
Adeudos de Ejercicios Fiscales Anteriores	0.00	0.00	0.00	0.00	0.00	0.00
Total del Egreso	54,728,276.00	666,139.96	55,394,415.96	12,787,806.11	12,438,835.29	42,606,609.85

Bajo protesta de decir verdad declaramos que los Estados Financieros y sus notas son razonablemente correctos y son responsabilidad del emisor.

AUTORIZO

DRA. FLOR DE LA CRUZ GONZALEZ
RECTORA

VO.BO.

LIC. JOSE ROMAN ALAMILLA DE LA FUENTE
ENCARGADO DE LA SECRETARIA ADMINISTRATIVA

ELABORO

LIC. GERMAN GERONIMO DE LA CRUZ
JEFE DEL DEPTO DE CONTABILIDAD



UNIVERSIDAD POLITECNICA DEL GOLFO DE MÉXICO
Endeudamiento Neto
Del 01 de enero al 31 de marzo de 2025
(Cifras en Pesos)

Identificación de crédito o Instrumento	Contratación/ Colocación	Amortización	Endeudamiento Neto
Créditos Bancarios			
	0.00	0.00	0.00
	0.00	0.00	0.00
	0.00	0.00	0.00
	0.00	0.00	0.00
	0.00	0.00	0.00
	0.00	0.00	0.00
	0.00	0.00	0.00
Total Créditos Bancarios	0.00	0.00	0.00

Otros Instrumentos de Deuda			
	0.00	0.00	0.00
	0.00	0.00	0.00
			0.00
	0.00	0.00	0.00
	0.00	0.00	0.00
	0.00	0.00	0.00
	0.00	0.00	0.00
Total Otros Instrumentos de Deuda	0.00	0.00	0.00

TOTAL	0.00	0.00	0.00
--------------	-------------	-------------	-------------

Bajo protesta de decir verdad declaramos que los Estados Financieros y sus notas son razonablemente correctos y son responsabilidad del emisor.

AUTORIZO

DRA. FLOR DE LA CRUZ GONZALEZ
RECTORA

VO.BO.

LIC. JOSE ROMAN ALAMILLA DE LA FUENTE
ENCARGADO DE LA SECRETARIA ADMINISTRATIVA

ELABORO

LIC. GERMAN GERONIMO DE LA CRUZ
JEFE DEL DEPTO DE CONTABILIDAD



UNIVERSIDAD POLITÉCNICA DEL GOLFO DE MÉXICO

Intereses de la Deuda

Del 01 de enero al 31 de marzo de 2025

(Cifras en Pesos)

Identificación de crédito o Instrumento	Devegando	Pagado
Créditos Bancarios		
	0.00	0.00
	0.00	0.00
	0.00	0.00
	0.00	0.00
	0.00	0.00
	0.00	0.00
	0.00	0.00
Total de Interés de Créditos Bancarios	0.00	0.00

Otros Instrumentos de Deuda		
	0.00	0.00
	0.00	0.00
	0.00	0.00
	0.00	0.00
	0.00	0.00
	0.00	0.00
	0.00	0.00
Total de Intereses de Otros Instrumentos de Deuda	0.00	0.00

TOTAL	0.00	0.00
-------	------	------

Bajo protesta de decir verdad declaramos que los Estados Financieros y sus notas son razonablemente correctos y son responsabilidad del emisor.

AUTORIZO

DRA. FLOR DE LA CRUZ GONZALEZ
RECTORA

VO.BO.

LIC. JOSE ROMAN ALAMILLA DE LA FUENTE
ENCARGADO DE LA SECRETARIA ADMINISTRATIVA

ELABORO

LIC. GERMAN GERONIMO DE LA CRUZ
JEFE DEL DEPTO DE CONTABILIDAD



UNIVERSIDAD POLITÉCNICA DEL GOLFO DE MÉXICO
Gasto por Categoría Programática
Del 01 de enero al 31 de marzo de 2025
(Cifras en Pesos)

Concepto	Egresos					Subejercicio
	Aprobado	Ampliaciones/ (Reducciones)	Modificado	Devengado	Pagado	
Programas						
Subsidios: Sector Social y Privado o Entidades Federativas y Municipios	0.00	0.00	0.00	0.00	0.00	0.00
Sujetos a Reglas de Operación	0.00	0.00	0.00	0.00	0.00	0.00
Otros Subsidios	0.00	0.00	0.00	0.00	0.00	0.00
Desempeño de las Funciones	54,728,276.00	666,139.96	55,394,415.96	12,787,806.11	12,438,835.29	42,606,609.85
Prestación de Servicios Públicos	54,728,276.00	666,139.96	55,394,415.96	12,787,806.11	12,438,835.29	42,606,609.85
Provisión de Bienes Públicos	0.00	0.00	0.00	0.00	0.00	0.00
Planeación, seguimiento y evaluación de políticas públicas	0.00	0.00	0.00	0.00	0.00	0.00
Promoción y fomento	0.00	0.00	0.00	0.00	0.00	0.00
Regulación y supervisión	0.00	0.00	0.00	0.00	0.00	0.00
Funciones de las Fuerzas Armadas (Únicamente Gobierno Federal)	0.00	0.00	0.00	0.00	0.00	0.00
Específicos	0.00	0.00	0.00	0.00	0.00	0.00
Proyectos de Inversión	0.00	0.00	0.00	0.00	0.00	0.00
Administrativos y de Apoyo	0.00	0.00	0.00	0.00	0.00	0.00
Apoyo al proceso presupuestario y para mejorar la eficiencia institucional	0.00	0.00	0.00	0.00	0.00	0.00
Apoyo a la función pública y al mejoramiento de la gestión	0.00	0.00	0.00	0.00	0.00	0.00
Operaciones ajenas	0.00	0.00	0.00	0.00	0.00	0.00
Compromisos	0.00	0.00	0.00	0.00	0.00	0.00
Obligaciones de cumplimiento de resolución jurisdiccional	0.00	0.00	0.00	0.00	0.00	0.00
Desastres Naturales	0.00	0.00	0.00	0.00	0.00	0.00
Obligaciones	0.00	0.00	0.00	0.00	0.00	0.00
Pensiones y jubilaciones	0.00	0.00	0.00	0.00	0.00	0.00
Aportaciones a la seguridad social	0.00	0.00	0.00	0.00	0.00	0.00
Aportaciones a fondos de estabilización	0.00	0.00	0.00	0.00	0.00	0.00
Aportaciones a fondos de inversión y reestructura de pensiones	0.00	0.00	0.00	0.00	0.00	0.00
Programas de Gasto Federalizado (Gobierno Federal)	0.00	0.00	0.00	0.00	0.00	0.00
Gasto Federalizado	0.00	0.00	0.00	0.00	0.00	0.00
Participaciones a entidades federativas y municipios	0.00	0.00	0.00	0.00	0.00	0.00
Costo financiero, deuda o apoyos a deudores y ahorradores de la banca	0.00	0.00	0.00	0.00	0.00	0.00
Adeudos de ejercicios fiscales anteriores	0.00	0.00	0.00	0.00	0.00	0.00
Total del Egreso	54,728,276.00	666,139.96	55,394,415.96	12,787,806.11	12,438,835.29	42,606,609.85

Bajo protesta de decir verdad declaramos que los Estados Financieros y sus notas son razonablemente correctos y son responsabilidad del emisor.

AUTORIZO

DRA. FLOR DE LA CRUZ GONZALEZ
RECTORA

VO.BO.

LIC. JOSE ROMAN ALAMILLA DE LA FUENTE
ENCARGADO DE LA SECRETARIA ADMINISTRATIVA

ELABORO

MC. GERMAN GERONIMO DE LA CRUZ
JEFE DEL DEPTO DE CONTABILIDAD



UNIVERSIDAD POLITECNICA DEL GOLFO DE MÉXICO

Indicadores de Postura Fiscal

Del 01 al 31 de marzo de 2025

(Cifras en Pesos)

Concepto	Estimado/Aprobado	Devengado	Recaudado/Pagado
I. Ingresos Presupuestarios	0.00	14,851,354.73	14,851,354.73
1. Ingresos del Gobierno de la Entidad Federativa	0.00	0.00	0.00
2. Ingresos del Sector Paraestatal	0.00	14,851,354.73	14,851,354.73
II. Egresos Presupuestarios	54,728,276.00	4,754,063.42	5,718,848.07
3. Egresos del Gobierno de la Entidad Federativa	54,728,276.00	4,754,063.42	5,718,848.07
4. Egresos del Sector Paraestatal	0.00	0.00	0.00
III. Balance Presupuestario (Superávit o Déficit) (III=I-II)	-54,728,276.00	10,097,291.31	9,132,506.66
Concepto	Estimado/Aprobado	Devengado	Recaudado/Pagado
III. Balance Presupuestario (Superávit o Déficit)	-54,728,276.00	10,097,291.31	9,132,506.66
IV. Intereses, Comisiones y Gastos de la Deuda	0.00	0.00	0.00
V. Balance Primario (Superávit o Déficit) (V=III-IV)	-54,728,276.00	10,097,291.31	9,132,506.66
Concepto	Estimado/Aprobado	Devengado	Recaudado/Pagado
A. Financiamiento	0.00	0.00	0.00
B. Amortización de la deuda	0.00	0.00	0.00
C. Financiamiento Neto	0.00	0.00	0.00

1 Los Ingresos que se presentan son los ingresos presupuestario totales sin incluir los ingresos por financiamientos. Los Ingresos del Gobierno de la Entidad Federativa corresponden a los del Poder Ejecutivo, Legislativo Judicial y Autónomos

2 Los egresos que se presentan son los egresos presupuestarios totales sin incluir los egresos por amortización. Los egresos del Gobierno de la Entidad Federativa corresponden a los del Poder Ejecutivo, Legislativo, Judicial y Órganos Autónomos

3 Para Ingresos se reportan los ingresos recaudados; para egresos se reportan los egresos pagados

Bajo protesta de decir verdad declaramos que los Estados Financieros y sus notas son razonablemente correctos y son responsabilidad del emisor.

AUTORIZO

DRA. FLOR DE LA CRUZ GONZALEZ
RECTORA

VO.BO.

LIC. JOSE ROMAN ALAMILLA DE LA FUENTE
ENCARGADO DE LA SECRETARIA ADMINISTRATIVA

ELABORO

LIC. GERMAN GERONIMO DE LA CRUZ
JEFE DEL DEPTO DE CONTABILIDAD